

股票代碼
2317

鴻海精密工業股份有限公司

九十二年年度年報

刊印日期：中華民國九十三年 四 月三十日

財政部證券暨期貨管理委員會指定資訊申報網址：<http://mops.tse.com.tw>
本公司揭露年報之網址：<http://www.foxconn.com>

一、 公司發言人：

姓名：丁祈安

職稱：董事長特別助理

電話：(02)2268-3466 #1503

代理發言人：

姓名：李金明

職稱：會計長

電話：(02)2268-3466 #1497

電子郵件信箱：stockaffairs@foxconn.com

二、 總公司、分公司及工廠地址、電話

總公司：台北縣土城市土城工業區中山路 66 號

電話：(02)2268-3477

板橋廠：台北縣板橋市漢生東路 163 號 6、7 樓

電話：(02)2956-6161

虎躍廠：台北縣土城市土城工業區自由街 2 號

電話：(02)2268-3466

三、 辦理股票過戶機構

名稱：金鼎綜合證券股份有限公司

地址：台北市敦化南路二段 97 號地下二樓

電話：(02)2326-2899

網址：<http://www.tisc.com.tw>

四、 最近財務報告簽證會計師之名稱、地址、電話

姓名：薛明玲、徐永堅

名稱：資誠會計師事務所

地址：台北市基隆路一段 333 號 27 樓

電話：(02)2729-6666

網址：<http://www.pwcglobal.com>

五、 海外有價證券掛牌買賣之交易場所名稱：倫敦證券交易所

查詢海外有價證券資訊之網址：<http://www.londstockexchange.com>

六、 公司網址：<http://www.foxconn.com>

目 錄

壹、致股東報告書	1
貳、公司概況	2
一、公司簡介	2
二、公司組織	4
三、公司資本及股份	10
四、公司債辦理情形	14
五、特別股辦理情形	15
六、參與海外存託憑證之辦理情形	16
七、員工認股權憑證辦理情形	16
八、取得員工認股權憑證之經理人及取得認股權憑證可認股數前十大且得 認購金額達新臺幣三千萬元以上員工之姓名、取得及認購情形	16
九、併購或受讓他公司股份發行新股辦理情形	17
參、營運概況	18
一、業務內容	18
二、市場及產銷概況	21
三、最近二年度及截至年報刊印日止從業員工概況	28
四、環保支出情形	28
五、勞資協議情形	30
六、重要契約	31
七、訴訟、非訴訟或行政爭訟事件	32
八、公司及子公司最近年度及截至年報刊印日止重大資產買賣情形	38
肆、資金運用計劃執行情形	40
一、計劃內容	40
二、執行情形	40
伍、財務概況	41
一、最近五年度簡明資產負債表及損益表	41
二、最近五年度財務分析	43
三、最近年度財務報告之監察人審查報告	45
四、最近年度財務報表	46
五、最近年度經會計師查核簽證之母子公司合併財務報表	102
六、公司及關係企業發生財務週轉困難情事對本公司財務狀況之情形	162
七、最近二年度財務預測達成情形	162

陸、財務狀況其經營結果之檢討與分析	163
一、財務狀況	163
二、經營結果	164
三、現金流量	165
四、最近年度重大資本支出對財務業務之影響	165
五、最近年度轉投資政策及獲利或虧損之主要原因與其改善計畫及未來一 年投資計畫	166
六、風險管理及評估	166
柒、上市上櫃公司治理運作情形	169
捌、特別記載事項	171
一、關係企業相關資料	171
二、內部控制執行狀況	217
三、最近年度及截至年報刊印日止董事或監察人對董事會通過重要決議有 不同意見且有紀錄或書面聲明者，其主要內容	229
四、最近年度及截至年報刊印日止，上市上櫃公司治理運作情形及其改善 計畫或因應措施	229
五、最近年度及截至年報刊印日止，私募有價證券辦理情形	229
六、最近年度及截至年報刊印日止，子公司持有或處分本公司股票情形	230
七、最近年度及截至年報刊印日止，股東會及董事會之重要決議	230
八、最近年度及截至年報刊印日止，公司及其內部人員依法被處罰、公司 其內部人員違反內部控制制度規定之處罰、主要缺失與改善情形	233
九、其他必要補充說明事項	233
玖、對股東權益或證券價格有重大影響之事項	233

壹、致股東報告書

各位股東女士、先生：

2003 年公司年度營收合計為新台幣 3,276.92 億元，較 2002 年的 2,450.09 億元，成長 33.7%；在稅後淨利方面，為新台幣 228.29 億元，成長 35.2%。本人謹在此代表公司董事會向公司全體同仁在過去一年中的辛勤工作、以及為公司所作出的各種努力和貢獻致以最崇高的敬意和最衷心的感謝，也由衷地感謝各位股東對公司經營的支持。

儘管 2003 年全球經濟的大環境依舊不佳，但鴻海公司仍繳出一張漂亮的成績單根據商業周刊的調查，鴻海公司繼續蟬聯臺灣民營企業的龍頭，除了營收一舉突破新台幣 3,000 億元外，更是名列台灣賺錢最多的民營企業第二名，營收及獲利的成長都是世界一流的水準。

隨著 3C 電子產品技術的一日千里、消費市場的多樣性，速度將是未來決戰的關鍵點，鴻海公司秉持一貫為創造最大股東價值的經營理念，於 2003 年於全球進行了三個併購案，主要目的就是要為鴻海全球的『兩地研究發展、三區設計/製造、全球組裝交貨』平台帶進更多的國際級技術及人才來強化公司於全球 CMMS 領域的領導地位，並且為下一階段的爆發性成長做準備；因為關鍵技術及優秀人才的取得及養成，一直是鴻海公司最重要的成長法則，亦是未來科技鴻海的重要成長動力。

展望 2004 年，全球經濟結構性的調整仍將繼續，從品牌、通路、供應鏈、產業結構以至不同經濟板塊的消長，將創造無限商機，但卻也是危機重重，儘管如此，台銘以及經營團隊依舊充滿信心，並將繼續落實公司多年來的核心競爭力，為鴻海公司的成長創造另一高峰。

相信本公司在 2004 年將再寫新頁，敬請各位股東給我們最大的支持和鼓勵。謝謝。

貳、公司概況

一、公司簡介

(一)設立日期：中華民國六十三年二月二十日

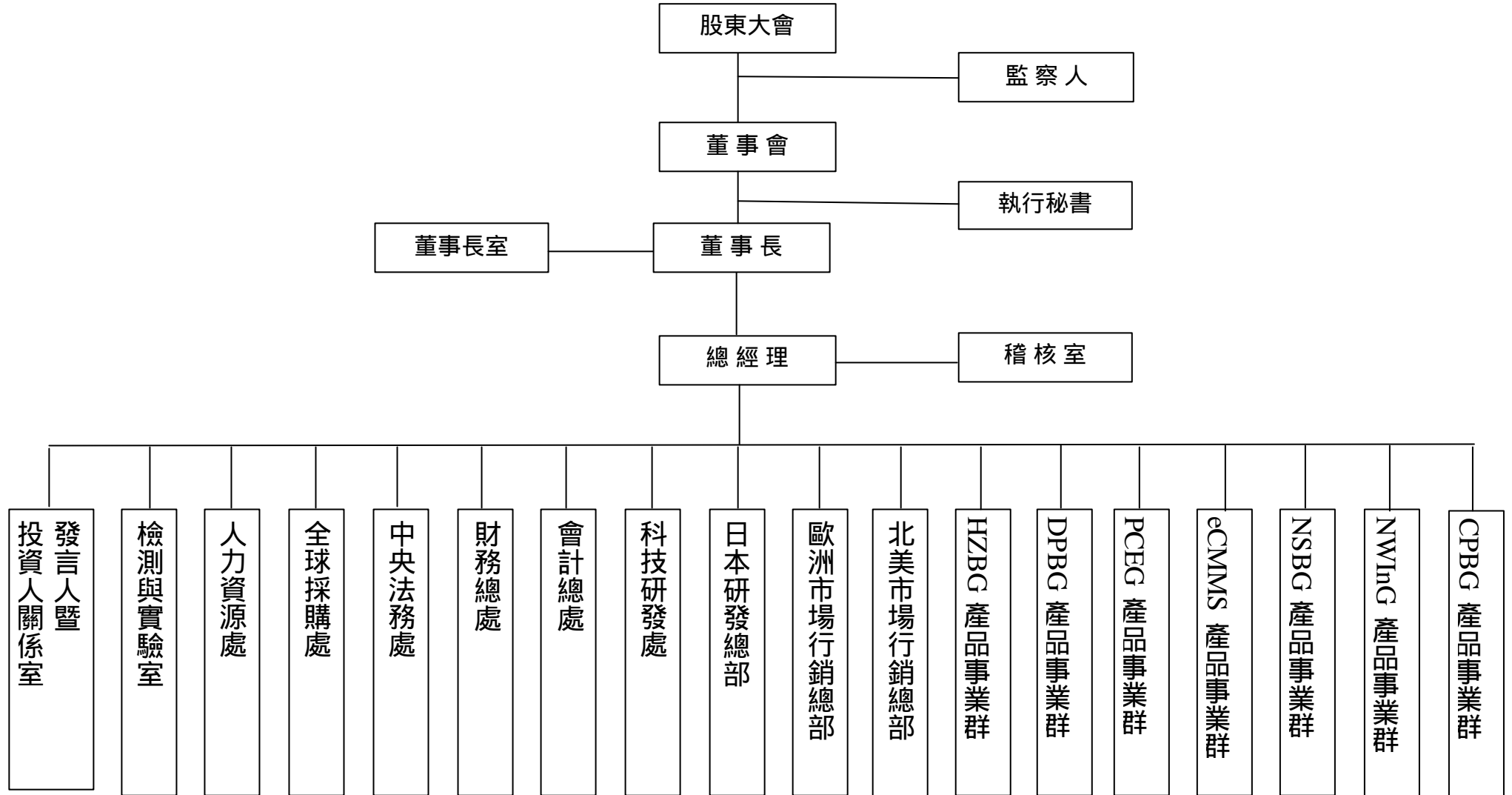
(二)公司沿革

- 83年
- 1.資本額增資為新台幣壹拾參億零參佰萬元。
 - 2.轉投資立衛科技股份有限公司。
 - 3.轉投資隴華電子股份有限公司。
 - 4.開發 AN、AT 等多種新產品。
- 84年
- 1.資本額增資為新台幣貳拾貳億柒仟玖佰萬元。
 - 2.轉投資欣興電子股份有限公司。
 - 3.轉投資聯華電子股份有限公司。
 - 4.開發 L/P MCA、SGC、RF 等多種新產品。
 - 5.虎躍新廠第三期擴廠工程開工。
- 85年
- 1.資本額增資為新台幣參拾伍億捌仟萬元。
 - 2.轉投資鴻揚創業投資股份有限公司。
 - 3.轉投資矽豐股份有限公司。
 - 4.榮獲第五屆國家發明獎。
- 86年
- 1.資本額增資為新台幣伍拾壹億壹仟捌佰萬元。
 - 2.設立熱傳產品事業處、環工電鍍技術發展部。
 - 3.虎躍新廠第三期工程完工。
 - 4.完成開發 EAA、QTS、EE、OAU、PC24 等多種新產品。
 - 5.成立材料測試實驗中心。
- 87年
- 1.資本額增資為新台幣柒拾參億肆仟陸佰萬元。
 - 2.成立高頻電磁干擾及散熱實驗室。
 - 3.於蘇格蘭設立 FOXTEQ (UK) LTD.。
 - 4.完成開發 AS-P6、FS68123、FS68142、EH023 等各種新產品。
 - 5.為美國商業週刊列入全球資訊業 100 大排名。
- 88年
- 1.資本額增資為新台幣壹佰壹拾億元。
 - 2.首次以 GDR 方式於國際金融市場募集資金，並以 10% 溢價發行，創下國內企業海外籌資之歷史記錄。

- 3.於愛爾蘭設立 FOXTEQ ENGINEERING (IRELAND) LTD.
 - 4.完成開發 QT51050、QT50050、PC33053、PZ 49505 等新產品。
 - 5.榮獲 Asian Money 評選為 1999 年台灣最佳管理公司。
- 89年
- 1.資本額增資為新台幣壹佰肆拾伍億貳仟玖佰萬元。
 - 2.發行海外無擔保可轉換公司債美金參億肆仟伍佰萬元。
 - 3.透過子公司 FOTI Holdings Corporation 投資 Foxconn Optical Technology Inc.
- 90年
- 1.資本額增資為新台幣壹佰柒拾陸億捌仟柒佰捌拾萬元。
 - 2.台灣中華信評長期發行人評等：twAA-;評等展望：穩定。
 - 3.S&P 標準普爾評等：BBB 等級；評等展望：穩定。
 - 4.台灣第一大民營製造業。
 - 5.Intel Pentium 4 CPU Socket478 全球最早量產供應製造商。
 - 6.發行國內普通無擔保公司債新台幣伍拾億元。
- 91年
- 1.資本額增資為新台幣貳佰零陸億捌仟玖佰柒拾萬元。
 - 2.中華徵信所調查為全台第一大製造業者。
 - 3.遠東經濟評論亞太區 200 大企業排名第 2。
 - 4.天下雜誌評鑑台灣電子產業排名第 1。
 - 5.Asiamoney.com 評鑑為 Best Corporate Strategy 第 1 名。
- 92年
- 1.資本額增資為新台幣貳佰伍拾壹億玖仟壹佰柒拾肆萬肆仟元。
 - 2.發行海外無擔保可轉換公司債美金肆億伍仟萬元。
 - 3.天下雜誌評為台灣民營製造業第一大
 - 4.商業周刊評鑑台灣 1000 大製造業第 2 名
 - 5.商業周刊評鑑全球 IT 100 大企業第 8 名
 - 6.遠東經濟評論亞太區 200 大企業排名第 2
 - 7.IR Magazine 評鑑為台灣區最佳投資人關係公司

二、公司組織

(一)組織系統圖



(二)各主要部門所營業務

總經理：擬定公司營運目標，綜理公司全盤業務之執行，並指揮督導各部門處理業務。

稽核室：對公司內部規章、制度執行稽核之工作，並提出改善建議。

產品事業群：提供給客戶最佳的設計開發、試量產、小量生產、大量生產、全球運籌、售後維修等服務。

行銷總部：執行公司既定之產品銷售策略和行動方案。負責對銷售預算業績之達成。負責市場之開發，建立行銷網，將產品以合理之價格，適時適地的交予客戶，並建立售後服務中心，提供客戶完善售後服務。及負責客戶與工廠間技術問題之橋樑，並將市場上新技術或需求導入公司內部，同時協調業務部與工廠間之問題。

科技研發處：統籌研發資源、擬定研發方向，並落實研發與生產製造進行整合為主要業務。

檢測與實驗室：依公司產品發展策略及市場客戶之需求，設計開發最佳品質功能及最具競爭成本之產品。

財會總處：負責本公司一切會計帳務處理、成本分析、預算編列與控制、資金規劃與調度、股務作業、提供股東資料及依法申報與公告董監事持股等事宜。

中央法務處：負責本公司智慧財產權的開發、申請及維護，相關訴訟案件的處理。

全球採購處：負責公司生產製造所需原物料的採購，並配合產業景氣做採購策略的調整。

人力資源處：負責綜理公司人事、考勤、招募等業務。

檢測與實驗室：依公司產品發展策略及市場客戶之需求，設計開發最佳品質功能及最具競爭成本之產品。

發言人暨投資人關係室：與投資人及股東進行良好的互動，使投資人及股東隨時瞭解公司未來的發展及最新動態。

(三)董事及監察人

93年04月30日

職稱	姓名	初次選任日期	選任時持有股份		現在持有股數		配偶、未成年子女現在持有股份		主要經(學)歷	目前兼任本公司及其他公司之職務	具配偶或二親等以內關係之其他主管、董事或監察人			最近年度之酬勞及其他給付 單位:千元
			股數	%	股數	%	股數	%			職稱	姓名	關係	
董事長	郭台銘	630220	394,022,021	27.11	581,777,865	21.10	10,003,921	0.36	中國海專畢 志仲實業總經理 台灣區電工器材公會理事 模具同業公會理事長		監察人	林淑如	配偶	2,739
董事	鴻橋國際投資(股)公司 代表人:戴正吳	840610	224,467	0.01	2,886,216	0.16	-	-	大同工學院		-	-	-	2,739
董事	鴻橋國際投資(股)公司 代表人:盧松青	870615	224,467	0.01	2,886,216	0.16	-	-	伊利諾碩士 PACKARD BELL	廣宇科技股份有限公司董事 代表人 富頂精密組件(深圳)有限公司 董事	-	-	-	2,739
董事	鴻景國際投資(股)公司 代表人:游象富	870615	221,676	0.01	39,918,577	1.45	15,371,053	0.56	淡水商專畢	廣宇科技股份有限公司董事 代表人 Kenny International Limited 鴻揚創業投資股份有限公司 董事 鴻棋國際投資股份有限公司 董事代表人 寶鑫國際投資股份有限公司 董事代表人	-	-	-	2,739
董事	富瑞國際投資(股)公司 代表人:黃清苑	840610	217,168	0.01	5,887,469	0.21	-	-	日本大學商學研究所商學 碩士 日本大學商學研究所博士 課程畢 台灣證券交易所董事	聯華電子股份有限公司董事 統一超商股份有限公司董事 台灣電視事業股份有限公司 常務董事	-	-	-	2,739
監察人	林淑如	800428	16,171,450	1.11	10,003,921	0.36	581,777,865	21.10	台北醫學院	-	董事長	郭台銘	配偶	2,739
監察人	富瑞國際投資(股)公司 代表人:林靜薇	870615	217,168	0.01	5,887,469	0.21	-	-	政治大學會計研究所碩士	-	-	-	-	2,739

註: 1.董事及監察人就任日期: 90年7月1日

2.董事及監察人任期: 三年。

(四)法人股東之主要股東

93年04月30日

法人股東名稱	法人股東之主要股東
鴻橋國際投資股份有限公司	史福華、郭台成、游象富、黃秋蓮
鴻景國際投資股份有限公司	鴻棋國際投資股份有限公司、鴻元國際投資股份有限公司
富瑞國際投資股份有限公司	簡宜彬、徐牧基、史福華、郭台成、林典志

法人股東之主要股東屬法人股東代表者

93年04月30日

法人股東名稱	法人股東之主要股東
鴻棋國際投資股份有限公司	鴻海精密工業(股)公司、巴哈馬商富士康(遠東)控股有限公司
鴻元國際投資股份有限公司	鴻海精密工業(股)公司、巴哈馬商富士康(遠東)控股有限公司

(五)董事及監察人所具之專業知識及獨立性之情形

姓名	條件 是否具有五年以上商務、法律、財務或公司業務所須之工作經驗	符合獨立性情形							備註
		1	2	3	4	5	6	7	
郭台銘	✓					✓	✓	✓	
戴正吳	✓		✓	✓	✓	✓	✓		董事鴻橋國際投資(股)公司代表人
盧松青	✓		✓	✓	✓	✓	✓		董事鴻橋國際投資(股)公司代表人
游象富	✓			✓		✓	✓		董事鴻景國際投資(股)公司代表人
黃清苑	✓	✓	✓	✓	✓	✓	✓		董事富瑞國際投資(股)公司代表人
林淑如	✓	✓	✓	✓	✓	✓	✓		
林靜薇	✓	✓	✓	✓	✓	✓	✓		監察人富瑞國際投資(股)公司代表人

- (1) 非為公司之受僱人或其關係企業之董事、監察人或受僱人。
- (2) 非直接或間接持有公司已發行股份總額百分之一以上或持股前十名之自然人股東。
- (3) 非前二項人員之配偶或其二親等以內直系親屬。
- (4) 非直接或間接持有公司已發行股份總額百分之五以上法人股東之董事、監察人、受僱人或持股前五名法人股東之董事、監察人、受僱人。
- (5) 非與公司有財務、業務往來之特定公司或機構之董事、監察人、經理人或持股百分之五以上股東。
- (6) 非為最近一年內提供公司或關係企業財務、商務、法律等服務、諮詢之專業人士、獨資、合夥、公司或機構團體之企業主、合夥人、董事(理事)、監察人(監事)、經理人及其配偶。
- (7) 非為公司法第二十七條所訂之法人或代表人。

(六) 總經理、副總經理、協理、各部門及分支機構主管資料

93年04月30日

職稱	姓名	就任日期	持有股份		配偶、未成年子女現在持有股份		主要經(學)歷	目前兼任其他公司之職務	具配偶或二親等以內關係之經理人			最近年度總經理之薪資、獎金、特支費及紅利總額 (新台幣:仟元)	經理人取得員工認股權憑證情形
			股數	%	股數	%			職稱	姓名	關係		
董事長 兼總經理	郭台銘	78.02.20	581,777,865	21.10	10,003,921	0.36	中國海專畢 志伸實業總經理 台灣區電工器材公會理事 模具同業公會理事長		監察人	林淑如	配偶	2,748	無
副總經理	盧松青	81.08.01	15,727,120	0.57	874	-	碩士	廣宇科技股份有限公司董事代表人 富頂精密組件(深圳)有限公司	-	-	-	註	無
副總經理	游象富	81.05.27	27,918,577	0.98	15,371,053	0.56	大專畢	廣宇科技股份有限公司董事代表人 Kenny International Limited 鴻揚創業投資股份有限公司董事 鴻棋國際投資股份有限公司董事代表人 寶鑫國際投資股份有限公司董事代表人	-	-	-	註	無
副總經理	戴正吳	81.08.01	5,429,093	0.19	0	-	大學畢	-	-	-	-	註	無
副總經理	陳一飛	84.09.01	1,410,492	0.05	0	-	大學畢	-	-	-	-	註	無
副總經理	呂芳銘	92.04.01	332,175	0.01	0	-	大學畢	-	-	-	-	註	無
經理	黃德才	87.04.15	125,994	-	0	-	大學畢	廣宇科技股份有限公司監察人代表人 利億國際投資(股)公司監察人代表人 鴻景國際投資(股)公司監察人代表人 Fine Tech Corporation 監查役	-	-	-	-	無
會計長	李金明	86.10.27	233,192	-	0	-	大學畢	鴻元國際投資(股)公司監察人代表人 Foxconn Japan Co., Limited 取締役	-	-	-	-	無

註: 1.董事及監察人無利用他人名義持有之股份。

2.本公司民國九十二年支付總經理及副總經理共六人之薪資、獎金及紅利總計新台幣 31,433 仟元

(七)董事、監察人、經理人及百分之十大股東股權移轉及股權質押變動情形

1.股權變動情形

單位：股

職稱	姓名	92 年度		當年度截至 4 月 30 日止	
		持有股數增 (減) 數	質押股數增 (減) 數	持有股數增 (減) 數	質押股數增 (減) 數
董事長	郭台銘	42,462,977	(10,318,000)	0	(4,170,000)
董事	鴻橋國際投資(股) 公司代表人:戴正吳	67,702	0	110,000	0
董事	鴻橋國際投資(股) 公司代表人:盧松青	67,702	0	110,000	0
董事	鴻景國際投資(股) 公司代表人:游象富	61,182	0	0	0
董事	富瑞國際投資(股) 公司:黃清苑	2,272,078	0	2321000	0
監察人	林淑如	(10,832,680)	0	0	0
監察人	富瑞國際投資(股) 公司代表人:林靜薇	2,272,078	0	2321000	0
副總經理	盧松青	2,048,020	0	(827,000)	0
副總經理	戴正吳	1,182,015	0	(243,000)	0
副總經理	游象富	(11,246,904)	(2,953,000)	0	0
副總經理	陳一飛	175,082	0	0	0
副總經理	呂芳銘	99,529	0	(74,000)	0
經理	黃德才	22,665	0	(56,000)	0
會計長	李金明	(19,658)	0	(33,000)	0

2.股權移轉資訊：無

3.股權質押資訊：無

4.綜合持股比例

93年 4月 30日/單位：仟股；%

轉投資事業	本公司投資		董事、監察人、經理人及直接或間接控制事業之投資		綜合投資	
	股數	持股比例	股數	持股比例	股數	持股比例
FOXCONN(FAR EAST)LTD.	30,450	100	0	-	30,450	100
鴻揚創業投資股份有限公司	390,000	97.5	7,000	1.75	397,000	99.25
FOXCONN HOLDING LTD.	36,325	100	0	-	36,325	100
寶鑫國際投資(股)公司	129,000	56	100,000	44	229,000	100
鴻元國際投資(股)公司	79,000	61	50,000	39	129,000	100
鴻棋國際投資(股)公司	79,000	61	50,000	39	129,000	100
利億國際(股)公司	29,000	37	34,270	44	63,270	81
廣宇科技(股)公司	74,118	22	22,495	6.08	96,613	28.08
鴻準精密工業股份有限公司	49,260	11	97,724	21	146,984	32
FOXCONN SINGAPORE (PTE) LTD.	165	100	0	-	165	100
FOXCONN INTERNATIONAL INC.	180	100	0	-	180	100
FOXCONN Logistics CA LLC.	註	100	0	-	-	100
FOXCONN Logistics TX LLC.	註	100	0	-	-	100

註:本公司出資額為 FOXCONN Logistics CA LLC 美金 20,000 元/ FOXCONN Logistic TX LLC 美金 50,000 元

三、公司資本及股份

(一)資本及股份

93年04月30日/單位：仟股

股份種類	核定股本				
	已發行股份		未發行股份	保留供認股權憑證 或附認股權公司債 轉換股份	合計
	流通在外股份 (註)	合計			
記名式普通股	2,757,198	2,757,198	842,802	200,000	3,600,000

註：含 93 年 4 月 1 日與國碁電子股份有限公司合併增資基準日於 93 年 4 月 2 日上市之新股權利證書 238,024,471 股。

(二)股本來源

單位：仟元、仟股

年/月	每股面額	核定股本		實收股本		備註		
		股數	金額	股數	金額	股本來源(仟元)	現金以 以外之財 抵充股 產數	核准日期 與文號
80/6	10	100,000	1,000,000	80,300	803,000	盈餘轉增資 93,000 現金增資 90,000	無	-
81/7	10	100,000	1,000,000	97,600	976,000	盈餘轉增資 132,850 公積轉增資 40,150	無	-
82/8	10	150,000	1,500,000	112,800	1,128,000	盈餘轉增資 103,200 公積轉增資 48,800	無	-
83/8	10	150,000	1,500,000	130,300	1,303,000	盈餘轉增資 118,600 公積轉增資 56,400	無	-
84/6	10	250,000	2,500,000	187,900	1,879,000	盈餘轉增資 445,700 公積轉增資 130,300	無	84.06.19(84)台財證 (一)第 36224 號
84/10	10	250,000	2,500,000	227,900	2,279,000	現金增資 400,000	無	84.10.09(84)台財證 (一)第 52879 號
85/10	10	450,000	4,500,000	358,000	3,580,000	盈餘轉增資 1,301,000	無	85.07.9(85)台財證 (一)41678 號
86/9	10	600,000	6,000,000	511,800	5,118,000	盈餘轉增資 1,108,400 公積轉增資 429,600	無	86.06.30(86)台財證 (一)第 51749 號
87/8	10	1,000,000	10,000,000	734,600	7,346,000	盈餘轉增資 1,818,560 公積轉增資 409,440	無	87.07.10(87)台財證 (一)第 58651 號
88/8	10	1,300,000	13,000,000	1,050,000	10,500,000	盈餘轉增資 3,154,000	無	88.06.30(88)台財證 (一)第 58593 號
88/11	10	1,300,000	13,000,000	1,100,000	11,000,000	現金增資 500,000	無	88.08.09(88)台財證 (一)第 63098 號
89/8	10	2,400,000	24,000,000	1,452,900	14,529,000	盈餘轉增資 3,529,000	無	89.06.22(89)台財證 (一)第 54010 號
90/8	10	2,400,000	24,000,000	1,768,780	17,687,800	盈餘轉增資 3,158,800	無	90.06.13(90)台財證 (一)第 137713 號
91/8	10	3,000,000	30,000,000	2,064,897	20,648,970	盈餘轉增資 2,961,170	無	91.06.27(91)台財證 (一)第 135225 號
92/8	10	3,000,000	30,000,000	2,519,174	25,191,744	盈餘轉增資 4,542,774	無	92.06.12(92)台財證 (一)第 920128415 號
註	10	3,600,000	36,000,000	2,757,198	27,571,988	合併增資 2,380,244	無	93.01.27(93)台財證 (一)第 920162759 號

註：合併增資新股於向經濟部申請登記中

(三)股東結構

93年4月12日

股東結構 數量	政府機構	金融機構	其他法人	外國機構及 外國人	個人	合計
人數	6	79	193	1,234	65,285	66,797
持有股數	34,252,463	124,387,526	249,561,926	1,290,151,161	1,058,845,79	2,757,198,871
持股比例	1.24%	4.51%	9.05%	46.79%	38.40%	100%

(四)股權分散情形

每股面額十元 93年4月12日

持股分級	股東人數	持有股數	持股比例
1至 999	18,492	6,611,270	0.24%
1,000至 5,000	36,821	76,239,982	2.77%
5,001至 10,000	5,423	39,850,123	1.45%
10,001至 15,000	1,762	21,821,520	0.79%
15,001至 20,000	1,011	17,972,765	0.65%
20,001至 30,000	926	22,767,499	0.83%
30,001至 40,000	434	15,189,018	0.55%
40,001至 50,000	288	13,047,711	0.47%
50,001至 100,000	522	37,321,955	1.35%
100,001至 200,000	346	49,763,960	1.81%
200,001至 400,000	261	73,823,875	2.68%
400,001至 600,000	130	62,878,833	2.28%
600,001至 800,000	67	46,375,945	1.68%
800,001至 1,000,000	50	44,685,927	1.62%
1,000,001以上自行視實際情況分級	264	2,228,848,488	80.83%
合計	66,797	2,757,198,871	100.00%

(五)主要股東名單

93年4月12日

股份	持有股數 (股)	持股比例(%)
主要股東名稱		
郭台銘	581,777,865	21.10%
香港財務公司依存託機構美商花旗銀行	109,842,985	3.98%
摩根大通託管歐洲太平洋成長基金專戶	79,218,008	2.87%
先進國際投資股份有限公司	73,181,708	2.65%
虎躍國際投資股份有限公司	52,975,230	1.92%

(六)每股市價、淨值、盈餘及股利資料

項 目	年 度	91 年	92 年	93 年 (1-4 月)
	每股市價	最高	192	168
最低		101	97.5	131
平均		145.03	131.24	144
每股淨值	分配前	33.72	24.011	-
	分配後	32.11	-	-
每股盈餘	加權平均股數(仟股)	2,064,591	2,518,807	2,518,807
	每股盈餘(元)(註一)	8.18	9.06	2.25
每股股利 (註二)	現金股利	1.5	2.0	-
	無償配股	2.0	1.5	-
	資本公積配股	-	-	-
	累積未付股利	-	-	-
投資報酬分析	本益比	17.73	14.49	-
	本利比	96.69	65.62	-
	現金股利殖利率	1.03%	1.52%	-

註一：每股盈餘係以截至民國 92 年 12 月 31 日止之盈餘轉增資及員工紅利轉增資股數追溯調整計算而得。

註二：民國 92 年度盈餘分配案，業經董事會通過惟尚未經股東會決議。

(七)股利政策及執行狀況

1.股利政策

本公司目前屬成長階段，未來將配合業務發展擴充，盈餘之分派應考慮公司未來之資本支出預算及資金需求，就當年度所分配之股利中，以不超過百分之五十發放現金股利。惟此項現金股利發放比率得視當年度實際獲利及資金狀況，由董事會擬具分配方案後，經股東會決議後調整之。

2.本次股東會擬議股利分配之情形：

- (1)股票股利：自九十二年度盈餘中提撥新台幣 4,135,798,300 元予以轉增資，每仟股配發 150 股，俟股東常會通過並呈報主管機關核准後，授權董事會另定配股基準日。
- (2)現金股利：總計新台幣 5,514,397,742 元，每股配發 2.0 元，俟股東常會決議通過後，授權董事會另定配息基準日。

(八)本次股東會擬議之無償配股對公司營業績效及每股盈餘之影響

項目	年度	93 年度 (預估)	
期初實收資本額 (仟股)		2,757,198	
本年度配股股息情形 (註1)	每股現金股利 (元)	2.0	
	盈餘轉增資每股配股數 (股)	0.15	
	資本公積轉增資每股配股數 (股)	-	
營業績效變化情形	營業利益	不適用 (註 2)	
	營業利益較去年同期增 (減) 比率		
	稅後純益		
	稅後純益較去年同期增 (減) 比率		
	每股盈餘		
	每股盈餘較去年同期增 (減) 比率		
年平均投資報酬率 (年平均本益比倒數)			
擬制性每股盈餘 及本益比	若盈餘轉增資全數改以現金股利	擬制每股盈餘	不適用 (註 2)
		擬制年平均投資報酬率	
	若未辦理資本公積轉增資	擬制每股盈餘	不適用 (註 2)
		擬制年平均投資報酬率	
	若未辦理資本公積且盈餘轉增資改以現金股利發放	擬制每股盈餘	不適用 (註 2)
		擬制年平均投資報酬率	

註 1:尚未經股東會決議。

註 2:依「公開發行公司財務預測資訊公開體系實施要點」規定，本公司無須公開民國九十三年度財務預測資訊，故無民國九十三年度預估資料。

(九)員工分紅及董監酬勞

1.公司章程所載員工分紅及董監酬勞之有關資訊：

董事會就其可分配盈餘擬具分派議案，提請股東會決議分派之，其中董監事酬勞為千分之一，員工分紅為百分之八，餘為股東紅利。另員工分配股票紅利之對象，得包括符合一定條件之從屬公司員工，相關辦法授權董事會制定之。

2.董事會通過擬議配發員工分紅及董監酬勞之金額及設算每股盈餘之有關資訊如下：

- (1)擬議配發員工股票紅利新台幣602,212,990元，董監事酬勞新台幣10,500,757元。
- (2)擬議配發員工股票紅利股數60,221,299股，占盈餘轉增資之比例12.7102%。

(3)擬議配發員工紅利及董監事酬勞後之設算每股盈餘為8.72元。

3.上年度盈餘用以配發員工分紅及董監酬勞之情形如下：

	股東會決議實際配發數	原董事會通過擬議配發數	差異數	差異原因
一、配發情形				
1.員工現金紅利	216,151 仟元	216,151 仟元	-	-
2.員工股票紅利				
(1)股數	41,298 仟股	41,298 仟股	-	-
(2)金額	412,980 仟元	412,980 仟元	-	-
(3)占當年底流通在外股數之比例	1.64%	1.64%	-	-
3.董監事酬勞	7,864 仟元	7,864 仟元	-	-
二、每股盈餘相關資訊				
1.原每股盈餘	8.18	8.18	-	-
2.設算每股盈餘	7.87	7.87	-	-

(十)買回本公司股份情形：無

四、公司債辦理情形：

(一)公司債資料

公 司 債 種 類	第 一 次 (期) 無 擔 保 公 司 債					
	甲 A 甲 F 券		甲 G 甲 H 券		乙 A 乙 H 券	
發行(辦理)日期	90.12.14	90.12.21	90.12.24	90.12.25	90.12.14	90.12.25
面 額	壹佰萬元		壹佰萬元		壹佰萬元	
發行及交易地點	櫃檯買賣中心(上櫃)		櫃檯買賣中心(上櫃)		櫃檯買賣中心(上櫃)	
發 行 價 格	依票面金額十足發行		依票面金額十足發行		依票面金額十足發行	
總 額(新台幣仟元)	1,800,000		800,000		2,400,000	
利 率	2.5500%		2.5500%		2.5339%	
期 限	五年期 到期日：95.12.14 95.12.21		五年期 到期日：95.12.24 95.12.25		五年期 到期日：95.12.14 95.12.25	
保 證 機 構	無					
受 託 人	中國信託商業銀行信託部					
承 銷 機 構	無					
簽 證 律 師	周延鵬					
簽 證 會 計 師	洪振添、徐永堅					
償 還 方 法	到期一次還本					
未 償 還 本 金	新台幣伍拾億元					
贖回或提前清償之條款	無					
限 制 條 款	無					

信用評等機構名稱、評等日期、公司債評等		評等機構：中華信用評等股份有限公司 評等日期：90.11.15 評等結果：twAA-
附其他權利	截至年報刊印日止已轉換(交換或認股)普通股、海外存託憑證或其他有價證券之金額	不適用
	發行及轉換(交換或認股)辦法	無
發行及轉換、交換或認股辦法、發行條件對股權可能稀釋情形及對現有股東權益影響		無
交換標的委託保管機構名稱		無

公司債種類		第一次無擔保海外轉換公司債	第二次無擔保海外轉換公司債
年度		89年	92年
目			
轉換公司債市價	最高	-	112
	最低	-	104
	平均	-	108.487
轉換價格	89年	轉換為普通股為每股新台幣 258.3 元(轉換為 GDR 為每單位美金 16.0684 元)	-
	90年	轉換為普通股為每股新台幣 212.2 元(轉換為 GDR 為每單位美金 13.2006 元)	-
	91年	轉換為普通股為每股新台幣 178.422 元(轉換為 GDR 為美金 11.099 元)	-
	當年度截至 92 年 12 月 15 日	轉換為普通股為每股新台幣 144.73 元(轉換為 GDR 為美金 9.00 元)	轉換為普通股為每股新台幣 169.13 元(轉換為 GDR 為美金 9.83 元)
發行(辦理)日期		89年 11 月 15 日	92年 8 月 8 日
發行時轉換價格		轉換為普通股為新台幣 258.3 元(轉換為 GDR 為美金 16.0684 元)	轉換為普通股為新台幣 208.5 元(轉換為 GDR 為美金 12.122 元)
履行轉換義務方式		發行新股	發行新股

(二) 轉換公司債資料

- (三) 交換公司債資料：無
- (四) 總括申報發行公司債資料：無
- (五) 附認股權公司債資料：無

五、特別股(附認股權特別股)辦理情形：無

六、參與海外存託憑證之辦理情形：

截至九十二年四月三十日止,本公司海外存託憑證發行總數額為 53,288,897 單位 (民國八十九年股票股利發放增加 9,000,000 單位,九十年股票股利發放增加 7,712,055 單位,九十一年股票股利發放增加 6,576,842 單位,九十二年股票股利發放增加 9,849,149 單位,九十三年合併增資股增加 10,331,442 單位)

93 年 4 月 30 日

發行日期		88 年 10 月 7 日	
項 目			
發 行 日 期	88 年 10 月 7 日		
發 行 及 交 易 地 點	發行地點：歐洲、亞洲、美國 交易地點：倫敦證券交易所		
發 行 總 金 額	美金 347,250,000 元		
單 位 發 行 價 格	美金 13.89 元		
發 行 單 位 總 數	30,000,000 單位		
表 彰 有 價 證 券 之 來 源	現金增資發行新股及原股東持有之本公司普通股		
表 彰 有 價 證 券 之 數 額	普通股 60,000,000 股		
存 託 憑 證 持 有 人 之 權 利 與 義 務	1.表決權 2.股利分配、新股認購及其他權益		
存 託 機 構	美商花旗銀行		
保 管 機 關	美商花旗銀行台北分行		
未 兌 回 餘 額	54,921,492 單位(表彰有價證券 109,842,985 股)		
發 行 及 存 續 期 間 相 關 費 用 之 分 擔 方 式	發行費用：由發行公司及參與發行股東依實際發行股數按比例分攤 存續期間相關費用：由發行公司分擔		
存 託 契 約 及 保 管 契 約 之 重 要 約 定 事 項	存託機構代理存託憑證持有人行使權利義務,保管機構代為保管存託憑證表彰之普通股。		
(每 單 位 市 價 : 美 元)	92 年	最高	10.10
		最低	6.15
		平均	7.99
	當 年 度 截 至 93 年 4 月 30 日	最高	10.37
		最低	8.08
		平均	9.57

七、員工認股權憑證辦理情形：無

八、取得員工認股權憑證之經理人及取得認股權憑證可認股數前十大且得認購金額達新臺幣三千萬元以上員工之姓名、取得及認購情形：無

九、併購及受讓他公司股份發行新股辦理情形：

(一)最近年度及截至年報刊印日止已完成併購或受讓他公司股份發行新股者：

1. 最近一季併購或受讓他公司股份發行新股之主辦證券承銷商所出具之評估意見：

本公司於 93 年 4 月 1 日合併國碁電子股份有限公司，增資發行普通股 238,024,471 股，每股面額新台幣 10 元，合計發行總金額新台幣 2,380,244,710 元整，本合併增資變更登記尚在辦理中，截至年報刊印日止尚無需由主辦證券承銷商出具最近一季之評估意見。

2. 最近一季執行情形，如執行進度效益未達預計目標者，應具體說明對股東權益之影響及改進計畫：無

(二)最近年度及截至年報刊印日止已經董事會決議通過併購

被併購及受讓公司之基本資料表

公司名稱		國碁電子股份有限公司
公司地址		新竹科學工業園區新竹市新安路 5 號 5 樓之 1
負責人		林家和
實收資本額		新台幣 3,542,030,830 元
主要營業項目		資料儲存及處理設備製造業、有線通信機械器材製造業、無線通信機械器材製造業、電子零件組件製造業、電信管制射頻器材製造業。
主要產品		通信機械器材、其他電子零組件
最近年度財務資料	資產總額	新台幣 18,321,564 仟元
	負債總額	新台幣 8,528,594 仟元
	股東權益總額	新台幣 9,792,970 仟元
	營業收入	新台幣 30,140,626 仟元
	營業毛利	新台幣 4,102,010 仟元
	營業損益	新台幣 2,642,432 仟元
	本期損益	新台幣 2,322,951 仟元
	每股盈餘	6.19

參、營運概況

一、業務內容

(一) 業務範圍

1. 所營業務之主要內容

資訊產業、通訊產業、自動化設備產業、光電產業、精密機械產業、汽車產業、與消費性電子產業有關之各種連接器、機殼、散熱器、組裝產品以及網路線纜裝配等產品之製造、銷售與服務。本公司目前所生產之產品範圍包括：

1. I/O 產品線：IN-PUT、OUT-PUT 連接器。
2. IC 線路包裝與擴充記憶體產品線：IC 線路與記憶 IC 擴充卡架連接器。
3. 系統連接器產品線：主系統與分支系統電路連接器。
4. 網路連接與輸出入裝置產品線：終端機、掃描器、鍵盤、顯示器、滑鼠、與網路整合連接線纜產品。
5. 光電連接產品線：數位網路用光纖連接器與連接線網路。
6. 具電子處理功能之複合式連接器：濾波連接器、防靜電連接器、高頻連接器。
7. 新工業標準 EISA 介面卡連接器：開放架構擴充槽連接器。
8. 機殼、散熱器、精密金屬加工零件與工程塑膠組件，資訊產品用之精密機械零組件，準系統、消費性電子產品。
9. 記憶體組裝加工。
10. 寬頻通訊產品、無線移動式通訊產品、局端通訊產品。
11. 乙太網路交換機產品、無線網路產品。

2. 營業比重方面

100%來自於 3C 電子(Computer, Communication, Consumer Electronics)產品。最近二年度生產量及銷售量值，請參閱產銷量值表。

3. 目前產品項目

本公司產品涉及“3C”電子產品領域的零組件、模組、系統組裝產品，其中零組件可包括電腦連接器、線裝產品及其他零組件；模組可包括機械模組(如 3C 產品機殼)及電子模組(如 3C 產業的表面粘著產品)；系統組裝主要為 3C 產品的成品組裝。

4. 計劃開發之新商品

本公司對於未來新產品研發方向，將朝向複合式、模組化、高頻、光電、表面黏著等類型連接器發展，以因應個人電腦及其週邊產品之漸驅輕、薄、短、小化、表面黏著化、模組系統化、電腦與通信整合化之潮流趨勢。

(二) 產業概況

1. 產業之現況與發展

2003 年消費性電子產品的銷售對整個電子產業而言，有相當大的激勵作用，前一波電子產業的火車頭是網通設備，在 2000 年初達到高峰，隨即開始為期 3 年的 IT 產業低迷期。由 2003 年全球晶圓代工廠的訂單來看，越來越多的訂單來自消費性電子產品用 IC (簡稱消費性 IC)，使用這些 IC 的產品包括 LCD 顯示產品、數位相機、數位音樂隨身聽及 DVD 播放機等，可以看出消費性電子產品已成為拉抬全球 IT 產業景氣的重要角色；上游元件銷售暢旺，自然代表下游產品市場需求長紅。

- 消費性電子產品新大陸，廠商趨之若鶩

轉進消費性電子產品市場，是多家 PC 廠商的一致選擇，2003 年全球消費性電子產品市場規模約為 1,000 億美元，規模雖然不及 PC 的 1,700 億美元，但仍舊可觀。iSuppli 曾指出，2003 年全球消費性電子產品表現並不搶眼，主因諸多產品的元件供需不平衡，元件廠已開始投資擴產，但產能尚未開出，預估 2004 年消費性電子產品市場才會真正起步。

消費性電子產品對 PC 廠商而言是一塊新大陸，但對原本就在此市場的業者而言，市場的競爭原就非常激烈，產品的生命週期短，更新速度快。故廠商必須改變經營模式，加速產品創新，從市場需求及行銷組織的方式思考，才能生存下去。

- 產品相似度高，進入障礙較低

PC 廠商轉向消費性電子產品，可從供應鏈來看，不少消費性產品與資訊產品的功能及外觀或有差異，但內容大同小異，若將消費產品粗分為家電類與可攜式產品，兩種都與電子脫不了關係。在網路熱潮時期，部份南韓廠商推出結合網路功能的大型網路家電，雖然沒有在市場得到太大迴響，卻可視為資訊產品與家電產品整合的濫觴。實質產品沒有出現，但概念卻在 PC 廠商轉進消費性電子產品時得到體現。

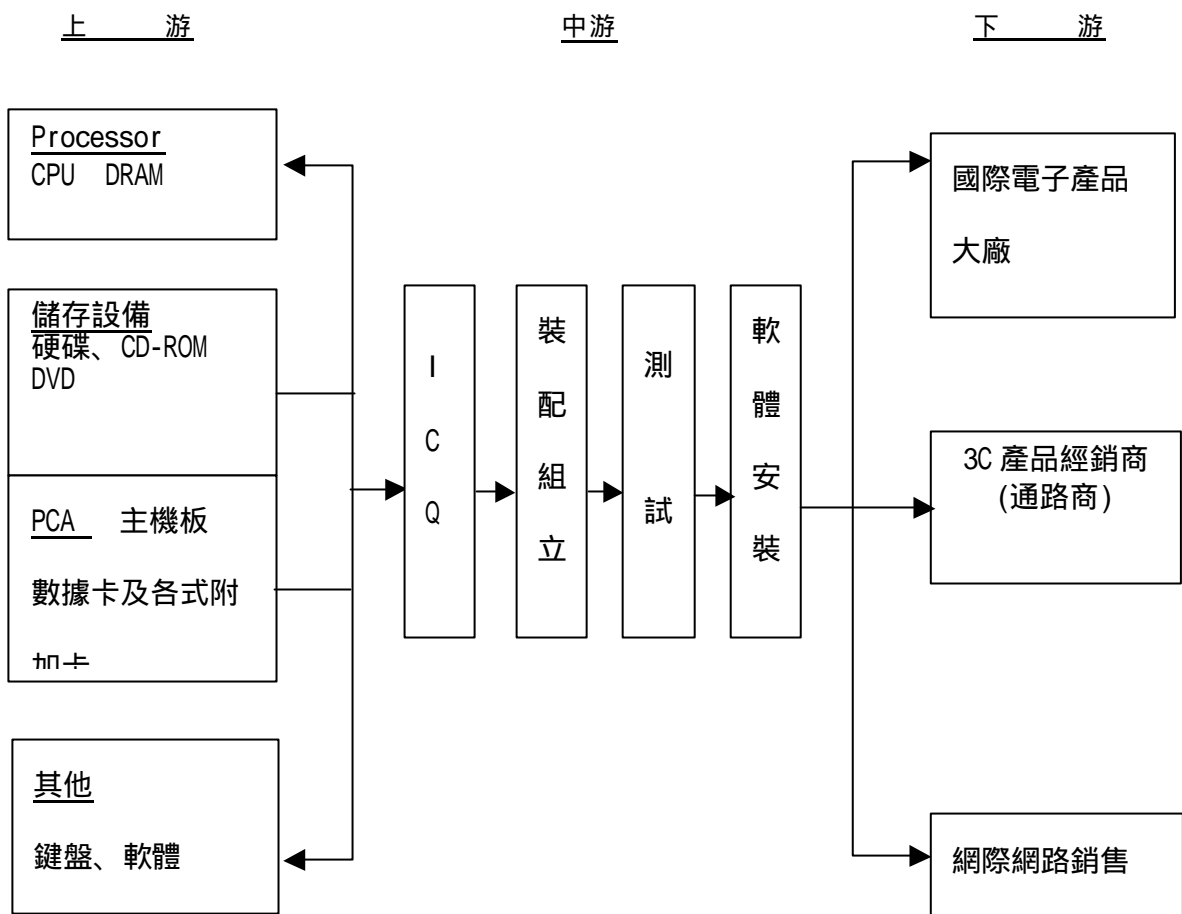
隨著時代進步，資訊產品微型化是近 30 年來的趨勢，電腦縮小到筆記電腦，最後成為掌上電腦，此一進程取決於電腦零組件的縮小；掌上型電腦再經簡化後，就成為限定功能的可攜式消費性電子產品，像是數位音樂隨身聽、智慧型手機或掌上型遊樂器等。

- PC 廠擁有供應鏈及行銷通路優勢

不論產品大小，在供應鏈上 PC 廠商轉進消費性電子產品都已掌握先機，在比較過兩類產品的成長性及獲利程度後，產銷消費性電子產品是符合邏輯的選擇。美系 PC 廠商多半已與台灣代工廠建立起合作關係，產品市場的轉變同時影響代工廠的走向，亞太地區已是全球消費性電子產品製造重鎮。尤其是消費性電子產品技術門檻低，代工廠很容易就可以改裝產品線，滿足 PC 廠商的需求。

在行銷通路上，美式 PC 供應商幾乎都握有品牌及行銷通路的優勢，不論採取的是傳統分銷（如惠普）或直銷（如戴爾）模式，轉戰消費市場已有部份競爭優勢，此外，PC 廠也有完整維修體系，不論是何類產品，擁有已建立的行銷管道及維修網路都有較大的成功機會。

2. 產業上、中、下之關聯性



3. 產品發展趨勢及競爭情形

(1) 所營業務之技術層次、研究發展

鴻海公司以其獨特的經營模式 CMMS(Components, Modules, Moves & Services)，配合精密模具、材料科技、SMT 製程技術、熱傳技術、塑膠加工、金屬加工、測試能力、自動化能力、機電整合技術、主機板設計、電子商務、伺服器設計、無線通訊與光顯示模組等既有的核心競爭力，在 3C(資訊、通訊、消費性電子)電子代工領域，持續為客戶提供最佳的服務，替股東創造最大的價值。

展望未來，企業競爭力之所在，維繫於不斷創新及研發；為達成由「製造鴻海」轉型為「科技鴻海」的中長期目標，未來將持續進行前瞻性技術與創新應用的研發、落實產品化設計、量產化研究與系統化管理，以繼續維持鴻海公司在 3C 電子代工領域的核心競爭力領先地位。

(2) 最近年度每年投入之研發費用與開發成功之技術或產品

單位：新台幣仟元

項目\年度	92 年	93 年 1-3 月
研發費用	2,266,837	3,832,040
研發費用占營收淨額%	1.47%	1.48%

(3) 開發成功之技術或產品

年度	開發成功之技術或產品
91 年度	1. 通訊、消費性電子PCBA產品大量生產 2. 通訊、消費性電子組裝產品大量生產 3. QT00200A-6120L、PZ60403-013-T、1CA86501-T1-BB等新產品開發量產
92年度	1.開發完成應用於下一代3C產品機殼的新材料 2.開發完成奈米級超精密機械加工技術 3.無線網路產品量產
93年(1-3月)	1.開發完成超精密光學產品量產 2.有線及無線寬頻通訊產品量產

4. 長、短期業務發展計劃

(1) 短期業務發展計畫

鴻海公司主要客戶均為全球 3C 電子產業一流的領導廠商，如何提供給國際客戶更高的附加價值，為鴻海公司持續追求的目標。鴻海公司將堅持既有目標，爭取更多商機，繼續強化與國際大廠之合作關係。

鴻海公司為了服務國際客戶，贏得全球競爭，必須以三區設計/製造的模式，在全球三大洲（美洲、歐洲、亞洲）積極進行佈局。鴻海公司未來將持續於海外建立相關生產基地、設計中心、量試中心，以滿足客戶全球組裝交貨的需求。

(2) 長期計劃發展方向

鴻海公司在土城的總部成立台北研發中心，下設精密機械及精密模具研究所、奈米科技研究所，進行創新的研究發展。未來鴻海公司將由製造導向，轉型為科技導向，除了持續研究發展新領域外，並將以創新技術應用於傳統製造方法，以提升品質、節省成本，與國際水準並駕齊驅。

二、市場及產銷概況

(一) 市場分析：

1. 主要產品、服務銷售及提供地區

a. 零組件

電腦連接器為本公司主要產品之一，該項產品主要為電腦設備的神經，大量使用於資訊產品、通訊設備及消費性電子產品上，產品種類主要以本公司規格產品為主，客戶委託設計為輔，在國內市場本公司為領導性廠商之一，業務推廣由業務部負責中大型客戶，其他小型客戶之業務則委由國內經銷商推廣。在國外市場，則由辦事處或海外子公司轉交訂單或督導當地代理商、經銷商推廣業務，目前國外經銷、代理商有新加坡子公司、香港及歐洲代理商，銷售辦事處或海外子公司方面計有美國、英國、愛爾蘭、及日本等。

b. 模組

本項產品規格大部份由客戶委託設計，在國內市場，業務推廣完全由業務部門直接負責；國外部份，則由海外公司負責督導當地代理商、經銷商推廣業務及銷售服務。

c. 組裝產品

係整合連接器、線纜配組、電腦基座、表面粘著產品、記憶體、中央處理器、相關軟體等資訊、通訊及消費性電子產品組裝、生產及銷售，主要銷售地區涵蓋歐、美、亞三大洲。

2. 市場占有率

依工研院 IEK 資料顯示，本公司 2003 年在 Connectors、Cable Assemblies、Backplanes、interconnect devices 等連接器相關產品方面之台灣地區排名及全球排名為分別為第一及第五位。

3. 未來市場供需狀況與成長性

a. 產業概況

本公司產品的主要應用領域包括電腦及其週邊商品、通訊產品(手機、網路產品)、消費性電子等，上述產業的發展概況如下：

(1) 電腦及其週邊商品

根據 IDC 的統計資料，2003 年全球電腦出貨量為 154. 百萬台，較 2002 年成長 11.7%。預計企業升級的意願將逐步提高，，因此 IDC 預估 2004 年、2005 年全球電腦出貨量將可維持 11% 以上的成長；而國際 PC 大廠為了降低成本、專注研發及行銷等目的，外包生產的比重仍將持續增加，對於以專業製造的代工廠而言，商機仍可期。

另據工研院經資中心 (IEK) 的統計，2003 年全球連接器出貨金額美金 306.4 億元，較 2002 年成長 7.6%，並預計 2004 年連接器出貨金額與 2003 年相較，將繼續成長 8.7%。但就地區別而言，中國大陸因具備低生產成本、高製造品質的優勢，加上鴻海為中國大陸第一大連接器廠商，相信此趨勢對公司未來發展為正面的。

(2) 手機

手機雖然在銷售量的成長率有下降的趨勢，目前需求量也有減緩的傾向，但在現今全球經濟衰退的情況下，相較於其他產業，手機市場則仍處於成長的階段；從中長期角度而言，由各機構的預測可知，在未來全球手機市場出貨量將繼續成長，其中如 IDC 預估 2003 年~2007 年的全球手機出貨量年複合成長率為 7.1%，，手機市場長期的成長前景仍看好。未來全球手機市場的發展趨勢如下：換機市場已成為手機市場主要成長來源。

為迎接市場激烈的競爭挑戰，降低成本、擴大經濟規模已成各手機大廠主要著力的重點，因此促使其陸續將生產基地外移至低成本區域或直接將生產線外包。

彩色螢幕及附照相功能的手機為新的換機動力。

摺疊式手機及時尚的機殼為未來潮流之一。

(3) 區域網路產品

主要的產品包括有線區域網路產品及無線區域網路產品，相關產業概況如下：

(i) 有線區域網路產品

主要包含網路卡、集線器及交換機三大類產品，其中低階網路卡因晶片功能的提昇，已逐漸被取代，以至於低階的雙速網路卡在出貨量或產值的成長上均面臨瓶頸，未來將以高階的Gigabyte網路卡較具成長空間。

集線器亦面臨網路卡相關的問題，未來集線器的功能將逐步被低階的交換器所取代，未來在產值及產量的成長將面臨飽和的難題。

交換器

目前廣泛使用的交換器為不具網路管理功能的10/100M交換器，未來的市場將是朝具網路管理功能的10/100M交換器、10億位元乙太網路交換器等產品發展。

(ii) 無線區域網路產品

WLAN 的系統產品主要分 WLAN NIC 卡及存取橋接器(Access Point; AP) 兩類，將成為通訊最後一哩(Last Mile)的主流之一。WLAN 可整合在 2G/2.5G/3G/4G 等不同的無線通訊系統(如多模手機等)、電腦資訊與周邊產品(如 NB PDA Printer、投影機、伺服器)、資訊家電(Information Appliance; IA)與消費性電子(Consumer Electronics) (如無線電視、音響、DVD player、Game console、DTV、Set-Top-Box (STB)、Personal Video Recorder (PVR)、Mira (Smart Display)、家用閘道器(Home Gateway)、保全、控制)等複合式產品，在可預見的未來，相關產品的相機可期。根據 Forward Concepts 所發布之市場研究報告指出，其預期全球無線通訊區域網路市場在 2007 年年複合成長率可望維持在 21%之比例，即使在無線通訊設備產品價格將會以每年平均將調降 18%之狀況下，未來幾年全球無線通訊市場仍然將維持其成長態勢。根據 Forward Concepts 之報告統計，全球無線區域網路產品出貨量在 2003 年達到 39 億美元，相較 2002 年之金額成長幅度達 53%。

(4) 消費性電子領域未來的發展

消費性電子領域將是高科技產業未來的主要龐大商機所在，而如何將既有的裝置或功能以新的方式結合，以創造出消費者所需要的先進新產品，並具有低成本、互通性與易於開發等特性，將是未來晶片廠商及消費性電子廠商取得領先地位的決戰點；例如未來的數位化家庭即是將多種家電透過有線及無

線網路來作為連結的橋樑。

近期以來，資訊與半導體廠商已積極進軍消費電子市場，許多半導體廠商逐漸加重消費性電子應用的比例，繼TI開發DLP背投電視技術之後，Intel也在年初發表LCoS電視的解決方案；PC相關國際級大廠亦積極推出推出電視、數位相機、攝錄影機、MP3播放機、DVD播放機和錄放影機等消費性電子產品，以先取得先機。

其中在數位家庭發展趨勢下，各不同領域之廠商開始組成聯盟，共同制定其家庭應用相關的標準，目前有以下主要的團體：

(i) 數位家庭工作聯盟(Digital Home Working Group ; DHWG)

以開放式標準做為推動產品相容性的依據，並且號召廠商加入。

(ii) ECHONET(Energy Conservation and Homecare Network)

由日系廠商所主導，針對在家用裝置的通信標準以提供住家生活中的節約能源(Energy Conservation)與住家醫療(Homecare)為目的。

(iii) CELF(Consumer Electronic Linux Forum)

以消費性電子產品所使用Linux作業系統平台為主。

(iv) OSGi (Open Services Gateway Initiative)

在於建立結合廣域網路(WAN)及區域網路(LAN)的開放性標準，關鍵重點在於開放服務的閘道器設備。

(v) IGRS(Intelligent Grouping and Resource Sharing)

IGRS目前標準規格尚在籌劃，預估在2004年3月發佈第一版規格之後，將與DHGW的模式在大陸區域市場之中建立當地的標準。

4. 競爭利基

精密開模技術

具備從塑膠成型、衝壓、模流到機械零組件的垂直整合製造能力

內部高速連結系統的建立

機械及準系統設計能力

熱傳及噪音處理技術

SMT 軟硬體的測試技術

PCBA 的快速量產能力

全球供應鏈的管理能力

5.發展遠景之有利、不利因素與因應對策

A. 有利因素

- * 全球產業結構繼續進行調整，3C 電子產業的國際級大廠委外代工比例逐年爭加，有利本公司爭取商機。
- * 3C 電子業產品週期不斷被壓縮，速度的重要性持續爬升，CMMS 於速度、品質、服務、彈性、成本的優勢有利本公司爭取商機。
- * 海外生產體系完整，配合客戶全球生產製造，經營良好。
- * 在全球廣設生產及行銷據點，增加全球資源整合運作的彈性及效益。
- * 標準化、電腦化、自動化。
- * 建立工管、品管、生管、經管的協力運作體系。
- * 掌握模具開發、新產品開發等關鍵技術。

B.不利因素與因應對策

- * 模具、電鍍人才缺乏，國內勞力嚴重供給不足。

因應對策：

鑑於國內模具、電鍍人才缺乏，因此鴻海自行培養相關人才，現每年共可培育近七百名模具及電鍍相關人才。鴻海在全球擁有 12 個生產廠以取得當地較低廉之勞工，其中尤以中國大陸及捷克之生產體系已達經濟規模且經營良好。鴻海以全球化生產因應國內勞力嚴重供給不足。

- * 全球經濟走勢不定，貨幣市場起伏加劇；對跨國企業貨幣風險提升。

因應對策：

鴻海主要原材料進口及出貨出口皆以美金記價，形成自然避險。剩餘的部分公司專業的金融團隊利用金融市場工具避險。

- * 關鍵性原材料仰賴進口，佔成本比例太高。

因應對策：

鴻海長期經營連接器相關產品，深知上游供應商之供應狀況、交貨習性，且長久以來均維持友好合作關係，此外，並同時保持數家以上之供貨來源，確保各項原料供應無誤。

- * 新土地難獲取且成本太高。

因應對策：

為因應國內土地取得難及資金成本過高，鴻海已將部分生產線移往成本低之國家。此外，鴻海在全球廣設行銷據點，透過成本較低的配發中心，增加全球資源整合運作的彈性及效益。

* 資深具專長人才或具整合性科技應用素養的人才徵聘不易，人才招募緩不濟急。

因應對策：由於資深具專長人才或具整合性科技應用素養的人才徵聘不易，鴻海透過與國際大廠的策略聯盟與海內外研究機構的新產品研發，培訓內部專業人才。同時，鴻海也致力與各大專院校進行建教合作，以網羅國內外精英。此外，鴻海也透過併購方式來引進擁有技術並符合鴻海客戶需求的資深專業國際團隊。

(二)主要產品之重要用途及產製過程

本公司產品區分為電子連接器、電子機殼、配組與組裝產品三大類，電子連接器可再分為 I/O(INPUT/OUTPUT)與 INTERCONNECTION 類，I/O 類用於電腦主系統與週邊設備如滑鼠、顯示器、鍵盤、印表機、繪圖機及網路系統間之信號傳輸使用、產品類別：如 D 型連接器、圓型連接器、扁平式連接器、同軸連接器。

INTERCONNECTION 類應用於主系統與週邊設備內，為電子零件之裝載與電路印刷板之媒介及各系統內各模組間電氣訊號之連接，例如主機板與附加卡、電源供應器，產品類別如板緣連接器、機體電路插座、扁平式電纜線組成及其連接器、各類型插頭、插座等。近年來隨著電腦功能之增強，相關聯週邊設備增多，網路系統架構之需求，故 I/O 類連接器之使用量也日漸增加，另 INTERCONNECTION 類連接器，因應電腦系統設計，製造模組化趨勢，整體使用量亦趨增加。

線纜配組，主要為配合客戶之應用需求設計製造，目前產品類別，依應用功能區分為顯示器用、滑鼠用、鍵盤用、電腦網路系統用、通信設備用等類別，及各類型具回路功能之轉換器。

組裝產品為配合客戶需求設計，生產之各類型電腦基座及內部機構組成。

(三)主要原料之供應狀況

本公司產製之連接器及機座與組裝產品使用原料包括銅材、塑膠粒與金鹽、鋼材，供應狀況如述：

1. 銅材

- 與多家供應商策略結盟，以高品質銅材持續穩定的供應生產所需。
- 價格決定以 LME 市場價格為基準作公式化計算，本公司設有專人統計分析趨勢，掌握低價時機採購，確保競爭力。

2. 塑膠粒

- 與國內、外廠商共同開發 CONNECTOR 專用材料，提高生產效率。
- 廠商為本公司設立發貨倉庫於香港，確保供應穩定且縮短交貨 LEAD TIME。
- 以年度契約報價方式，掌握大宗採購優勢，確保價格競爭力。

3.金鹽

- 價格以國際金價行情為基準，以公式化計算。
- 廠商直接送貨至工廠降低本公司運輸風險。
- 廠商每三至四天交貨一次，降低本公司庫存成本。

4.鋼材

- 與國內外多加廠商共同開發電腦基座用材料。
- 以年度契約或市場價格報價，掌握採購優勢提高價格。

5.其他有關組裝及記憶體產品，所需原料包括印刷電路板、電容、IC 等，此產品係配合客戶需求之加工性質，有關原料皆可透過客戶直接取得。

(四)最近二年度主要進銷貨客戶名單

1.最近二年度占銷貨總額 10%以上客戶明細如下：

單位：新台幣百萬元

91 年度			92 年度		
客戶名稱	銷貨金額	比例%	客戶名稱	銷貨金額	比例%
c 客戶	82,098	33.51	c 客戶	95,673	29.2
k 客戶	52,087	21.26	k 客戶	70,304	21.4
d 客戶	25,280	10.32	d 客戶	45,430	13.9

增減變動原因：配合業務需求

2.最近二年度占進貨總額 10%以上廠商明細如下：

單位：新台幣百萬元

91 年度			92 年度		
廠商名稱	進貨金額	比例%	廠商名稱	進貨金額	比例%
K 廠商	30,993	16.08	C 廠商	49,980	18.17
A 廠商	24,348	12.63	K 廠商	38,767	14.10

增減變動原因：配合業務需求及成本考量

(五)最近二年度生產量值

單位：仟個、仟元

生產量值 主要產品	九十一年度			九十二年度		
	產能	生產量	生產值	產能	生產量	生產值
3C 電子產品	5,100,000	4,938,060	238,899,664	4,300,000	4,134,178	350,121,695

(六)最近二年度銷售量值

銷售量單位：仟個、仟元

銷售 量值 主要產品	九十一年度				九十二年度			
	內銷		外銷		內銷		外銷	
	銷售量	銷售值	銷售量	銷售值	銷售量	銷售值	銷售量	銷售值
3C 電子產品	937,810	13,238,234	3,439,501	231,044,705	60,568	5,913,129	3,285,746	320,192,440
勞務及管理費 收入	-	-	-	812,522	-	-	-	1,693,117

三、最近二年及截至年報刊印日止從業員工概況

年 度		九十一年度	九十二年度	當年度截至 4 月 30 日
人 數	職 員	1,624	1,980	2,061
	作 業 員	82	72	65
	合 計	1,706	2,052	2,126
平 均 年 齡		36.86	36.84	36.60
平 均 服 務 年 資		4.95	4.90	4.96
學 歷 分 布 %	博 士	1.82%	1.95%	1.88%
	碩 士	25.50%	27.29%	28.51%
	大 專	59.73%	59.79%	59.37%
	高 中	10.79%	9.16%	8.69%
	高 中 以 下	2.17%	1.80%	1.55%

四、環境保護支出情形

(一)最近年度及截至年報刊印日止，因污染環境所受損失：無此情形。

(二)因應措施

1.改善計畫

本公司主要廠房及生產設備位於土城工業區，平時即將環境保護工作列為重點事項，發現問題立即改善，並針對現有防治設備進行檢討，除給公司員工及附近居民良好之工作及生活環境外，更嚴格要求符合排放標準，對生產過程中所產生之污染及廢棄物，本公司採取之環保措施如下所述：

(1) 水污染防治方面：設置廢水處理廠及水質分析實驗室。其中廢水處理採用化學方式處理，將廢水中之污染物去除，經放

流口排放。而水質分析實驗室中有溫度、酸鹼度、化學需氧量、懸浮固體、重金屬分析等各項儀器，每日檢測放流水，及時做好放流水管控，並定期委外檢測放流水水質後申報至環保主管機關。排放許可證已於民國84 年底取得，並於民國89 年底展延完成，許可證字號：北縣環排許字第00665-00 號。

- (2) 固定污染源防治方面：廢氣經抽氣管線收集，進入濕式洗滌塔去除廢氣中之污染物後排進大氣中，每年委外檢測排放廢氣之污染物濃度，並申報至環保主管機關。固定污染源操作許可證已於民國87 年取得，許可證字號：省環北操證字第F0447-00 號及第F0448-00 號。
- (3) 廢棄物清理方面：依事業廢棄物清理計劃書內容執行，並依法上網申報廢棄物流向，以合法清理廢棄物且回收資源廢棄物。
- (4) 毒化物管理方面：毒化物單獨貯存，嚴格做好管制，依法取得運作登記備查文件，並定期申報至環保主管機關。

2.目前污染狀況及其改善對公司盈餘、競爭地位及資本支出之影響及未來二年預計之重大環保支出：

(1) 未來二年預計環保資本支出	單位：仟元	
	<u>94 年 度</u>	<u>95 年 度</u>
● 擬購置之防治污染設備或支出	無	無
● 預計改善情形	無	無
● 支出金額	無	無
 (2) 改善後之影響		
● 對淨利之影響	無	無
● 對競爭地位之影響	無	無

五、勞資協議情形

(一) 現行重要勞資協議及實施情形：

本公司一向以誠對待員工，透過充實安定員工生活的福利制度及良好的教育訓練制度與員工建立起互信互賴之良好關係。因此雖沒有設置產業工會之組織，歷年來本公司員工亦能發揮出團隊精神，配合公司決策，彼此合作無間，使勞資之間充滿和諧的氣氛，以下是本公司致力於勞資和諧關係之具體措施：

1. 員工福利措施：成立職工福利委員會

職工福利委員會成立於民國74年4月，委員會係由13名委員組成，其中包括資方指派代表4人，及勞方推選代表9人，委員會每三年改選一次，委員會下設專任幹事員，專責辦理福委會日常行政工作，另設有公益幹事若干人，期藉各方不同之專長，辦好各項福利措施。目前福委會推動之福利措施如下：

- (1) 開辦福利社，提供員工價廉物美的民生用品。
- (2) 贈送生日禮品及禮金。
- (3) 春節尾牙摸彩。
- (4) 員工體能競賽，並邀請來賓、協力廠商參加。
- (5) 節日禮品(端午節、中秋節及勞動節)。
- (6) 員工旅遊補助。
- (7) 員工喪葬慰問金。
- (8) 員工住院慰問金。
- (9) 員工外租宿舍、住宿員工之生活照顧。
- (10) 員工結婚、生育禮金。
- (11) 員工分紅入股。
- (12) 員工教育訓練補助。

2. 員工訓練及進修制度：

為增強員工工作知能，發揮個人潛能，追求組織學習的目標及終身學習的理想，本公司對員工教育訓練課程及相關設施均投入許多資源。每年由人力資源單位及各事業單位共同研訂開設各項課程，以期使員工依其職能修習通識、管理、專業技術等各類課程，並建置網路學習平台，讓員工學習不受時空限制，培養專業能力，進而增加生產力，提昇公司經營效益。

3. 關於退休制度：成立勞工退休準備金監督委員會

勞工退休準備金監督委員會成立於民國76年1月，委員會係由9名委員組成，其中包括資方指派代表3人及勞方推選代表6人，委員會每三年改選一次，以覆核勞工退休準備金提撥數額、存儲支用、給付等事宜，以確保勞工權益。

4. 其他重要協議：無

(二) 最近年度及截至年報刊印日止，因勞資糾紛所受損失

本公司最近年度及截至年報刊印日止，並未有重大勞資糾紛或勞資協議情事。

六、重要契約

契約性質	當事人	契約起訖日期	主要內容	限制條款
買賣契約	Nokia Mobile Phone Ltd.	2001/6/28-2004/6/28 如契約期滿前雙方無意終止者，則契約期限自動延長一年	產品之買賣	保留變動交期及訂單權利
買賣契約	Intel	2000/2/25-2005/2/25	產品之買賣	保留變動價格及訂單之權利
買賣契約	Apple Computer Inc.	1999/12/7 起至一方按合約規定終止合約	產品之買賣	保留變動交期及訂單之權利
買賣契約	Compaq Computer Corp.	2000/8/30-2005/8/30	產品之買賣	保留變動交期及訂單之權利
買賣契約	Sony Computer Entertainment Inc.	2001/12/14 至 2002/12/31，如契約期滿前雙方無意終止者，契約期限自動延長一年。	產品之買賣	保留變動交期及訂單之權利。
買賣契約	HEWLETT-PACKARD COMPANY	2003/5/19 起	產品之買賣	保留變動交期及訂單之權利。
買賣契約	Motorola Inc.	2003/5/1 至 2006/4/30	產品之買賣	保留變動交期及訂單之權利。
專利授權契約	The Whitaker Corp. (Amp)	1997/11/15 至專利期限屆滿日止	SCA-2、PC Card and PCMCIA 產品專利授權	
專利授權契約	I-PEX Co., Ltd.	2000/3 至專利期限屆滿日止	Stacked SO DIMM 產品專利之授權	1. 侵權責任由授權人負擔； 2. 非專屬授權。
專利授權契約	Tekcon Electronics Corp.	2000/8 至專利期限屆滿日止	D-sub 產品專利之授權	1. 非專屬、不可轉讓之授權； 2. 侵權責任由被授權人負擔。
專利授權契約	Tyco Electronics Corporation Whitaker Corporation	2000/2/15 至專利期限屆滿日止	產品專利做交互授權	非專屬授權，排除附屬授權。
專利授權契約	Method Electronics, Inc.	1998/9/21 至專利期限屆滿日止	產品專利授權	美國地區非專屬、不可轉讓之授權。
專利授權契約	Tyco Electronics Logistics AG	2000/11/4 至專利期限屆滿日止	產品專利授權	1. 非專屬、不可轉讓之授權； 2. 侵權責任由被授權人負擔。
經銷合約	鼎志電子股份有限公司	2004/1/1~2004/12/31，期滿雙方得協議延長	產品之經銷	1. 不得越區銷售 2. 不得銷售其它競爭性產品
經銷合約	廣宇科技股份有限公司	2004/1/1~2004/12/31，期滿雙方得協議延長	產品之經銷	1. 不得越區代理 2. 非獨家代理
經銷合約	翰門企業股份有限公司	2004/1/1~2004/12/31，期滿雙方得協議延長	產品之經銷	1. 不得越區銷售 2. 不得銷售其它競爭性產品
經銷合約	台灣時捷電子股份有限公司	2004/1/1~2004/12/31，期滿雙方得協議延長	產品之經銷	1. 不得越區銷售 2. 不得銷售其它競爭性產品
經銷合約	超容科技股份有限公司	2004/1/1~2004/12/31，期滿雙方得協議延長	產品之經銷	1. 不得越區銷售 2. 不得銷售其它競爭性產品
經銷合約	Jin Yang Precision Inc.	2004/1/1~2004/12/31，期滿雙方得協議延長	產品之經銷	1. 不得越區銷售 2. 不得銷售其它競爭性產品
經銷合約	Hakuto Co., Ltd.	2004/1/1~2004/12/31，期滿雙方得協議延長	產品之經銷之經銷	
代理合約	Pishon Co., Ltd.	2004/1/1~2004/12/31，期滿雙方得協議延長	產品之代理	1. 不得越區代理 2. 不得代理其它競爭性產品 3. 非獨家代理
代理合約	Welcomtech Corp.	2004/1/1~2004/12/31，期滿雙方得協議延長	產品之代理	1. 不得越區代理 2. 不得代理其它競爭性產品

代理合約	Wakd Trading Co., Ltd.	2004/1/1~2004/12/31,期滿雙方得協議延長	產品之代理	3.非獨家代理 1.不得越區代理 2.不得代理其它競爭性產品 3.非獨家代理
綜合授信契約	台新國際商業銀行	2003/3/3 日起	授信額度 NTD20 億	
授信契約書	臺北銀行	2002/4/23至 2005/4/22	短期授信額度 NTD15 億	
專利授權契約	FCI USA, Inc., & FCI America	2004/3 至專利期限屆滿	產品專利授權	全球地區非專屬、不可轉讓、以鴻海名義使用之授權

七、重大訴訟、非訴訟或行政爭訟事件

繫屬法院(機關)及其案號	涉訟當事人	訴訟開始日期	系爭事實、標的金額	目前處理情形
台灣高等法院九十二年上易字第一五六號給付承攬報酬事件(即台灣板橋地方法院八十九年度訴字第九七八號民事訴訟上訴事件)	原告:首顧有限公司 被告:鴻海精密工業股份有限公司	89年5月26日	本事件係因原告認為被告未給付端子電鍍費用新台幣二百二十一萬四千零八十四元,而向法院請求給付承攬報酬。被告委任顏廷鈺律師提出答辯,主張原告電鍍工作有瑕疵並據以解除承攬關係,故請求法院以原告請求無理由駁回原告之訴。	一審駁回原告其中一百八十二萬四千二百九十三元請求,被告委任顏廷鈺律師於92年1月9日就不利部分提起上訴,原告亦於92年4月14日提起附帶上訴。現由高等法院審理中。
台灣高等法院九十三年重上字第一四二號台灣台北地方法院給付貨款事件(即九十年重訴字第二一二號上訴事件)	原告:鴻海精密工業股份有限公司 被告:鑫明企業股份有限公司、Talent Trade Asia Ltd.、AsiaGate Marketing Ltd. 蔣國明、陳姿吟	90年1月8日	本事件係因原告認為被告等未給付貨款共計新台幣六千三百七十一萬四千八百七十一元,故向法院請求給付貨款並按週年利率百分之五計算之利息。	委任謝天仁律師提出訴訟,92年12月31日一審判決被告鑫明股份有限公司應給原告七萬九千四百四十一元,及被告鑫明公司應與被告TALENT公司連帶給付原告六千三百六十二萬五千四百二十八元及利息。被告鑫明公司不服上訴台灣高等法院審理中。原告對於蔣國明、陳姿吟部分並未上訴。
台灣板橋地方法院90年度訴字第2363號侵害專利權民事案件	原告:科昇科技有限公司 被告:鴻海精密工業股份有限公司、郭台銘、鴻準精密工業股份有限公司、徐牧基、劉恆智	90年11月29日	本案件係科昇科技有限公司認為鴻準精密工業股份有限公司、劉恆智、徐牧基、鴻海精密工業股份有限公司、郭台銘、侵害其新型第115376號專利?具透氣通道之中央處理器散熱片?專利,而向被告等請求損害賠償。	委任顏廷鈺律師為一審訴訟代理人,目前本事件經板橋地方法院審理中。
台灣台南地方法院檢察署九十一年度發查字第一八七七號	告訴人:鴻海精密工業股份有限公司 被告:洪崑曉	91年7月26日	本案件係因被告違背職務,高價採購貨品等行為,告訴人認為其涉嫌背信、侵占等罪,乃提出刑事告訴。本案件屬刑事訴訟,尚未涉民事損害賠償,無從據此估計損害賠償金額。	委任邱麗妃律師提出告訴,現由台灣台南地方法院檢察署偵查中。
台灣高等法院九十三年重上字第七0號給付貨款(即台灣台北地方法院九十一年度重訴字第二一九三號上訴事件)	原告:耀毅企業有限公司、堅固電機有限公司、慶熙電機有限公司 被告:鴻海精密工業股份有限公司	91年9月19日	本事件係因原告主張鴻海公司應給付貨款新台幣二千三百三十一萬八千一百七十七元,而向法院起訴請求。	92年12月12日一審判決被告應給付原告請求全數貨款金額,被告已委任顏廷鈺、陳麗增及江仁成律師提起上訴。
台灣板橋地方法院九十二年度勞訴字第	原告:徐紹中	92年7月21日	本事件係原告請求被告履行契約給付其新台幣六百零二萬三	委任謝天仁律師處理中。

五二號	被告：鴻海精密工業股份有限公司		千四百元，人民幣三千二百三十五元、港幣八千一百九十五元和其利息，及普通股三萬七千五百股。	
台灣台北地方法院九十二年度建字第五三號	原告：台灣耐力股份有限公司 被告：鴻海精密工業股份有限公司	92年9月3日	本案係原告請求給付工程尾款新台幣八十一萬元，被告則認為原告交付之承作物有瑕疵尚未驗收合格。	委任謝天仁律師處理中。
台灣板橋地方法院九十三年度勞訴字第十二號履行勞動契約事件	原告：游祺連 呂文翔 被告：鴻海精密工業股份有限公司及華升電子工業股份有限公司	92年12月19日	本事件係原告認為其原為華升公司員工，後調任鴻海公司，因華升公司與原告間有勞動契約之特別約定，乃先位請求被告鴻海公司應給付游祺連相當於新台幣一百五十萬元之華升公司股票（如無股票，則應給付同等金額及利息），及二十萬股華升公司股票；被告鴻海公司應給付呂文翔相當於新台幣七十一萬五千元之華升公司股票（如無股票，則應給付同等金額及利息），及十萬股華升公司股票。若先位無理由，則備位請求由華升公司給付上開內容。	委任謝天仁律師處理中。
大陸地區廣東省知識產權局專利侵權糾紛案件 (2000)粵專糾字第012號、(2000)粵專糾字第013號	請求人：鴻海精密工業股份有限公司 被請求人：實安區西鄉鎮高而富電子廠	89年2月16日	本事件係因請求人以被請求人所產銷之電纜連接器、線纜接頭涉嫌侵害請求人所擁有之大陸實用新型專利第ZL99225407.8、ZL98247046.0號為由，向廣東省知識產權局提起行政查處，請求責令被請求人立即停止侵權行為並銷毀侵權產品及製造模具，並請求損害賠償（尚未具體主張）。	本案於廣東省知識產權局調處過程中，被請求人對所涉專利權向中國知識產權局提出無效宣告請求而致行政調處中止，中國知識產權局先對維持專利權部分有效，但現因為職能調整，廣東省知識產權局尚未對本件續為侵權事務。
大陸地區廣東省知識產權局專利侵權糾紛案件 (2000)粵專糾字第011號	請求人：富金精密工業(深圳)有限公司 被請求人：天鷹電腦科技(深圳)有限公司	89年2月17日	本事件係因請求人以被請求人所產銷之電腦主機涉嫌侵害請求人所擁有之大陸外觀設計專利第ZL98331320.2號為由，向廣東省知識產權局提起行政查處，請求責令被請求人立即停止侵權行為並銷毀侵權產品及製造模具，並請求損害賠償（尚未具體主張）。	本案已經廣東省知識產權局現場勘驗並開庭審理，該局將根據兩造所提交之證據作出調處決定，中國知識產權局先對維持專利權部分有效，但現因為職能調整，廣東省知識產權局尚未對本件續為侵權事務。
江蘇省知識產權局案號：蘇知(2002)糾字16號	請求人：富士康(昆山)電腦接插件有限公司 被請求人：蘇州萬旭電子元件有限公司	91年10月30日	請求人要求被請求人停止侵犯其ZL98247046.0號專利權（鴻海公司為共有權人）	本案由江蘇省知識產權局於91年12月20日開庭審理。因被請求人向國家知識產權局請求宣告專利權無效，92年5月19日江蘇省知識產權局裁定中止審理。
中國大陸廣州市中級人民法院 (2002)穗中法民四初字第00156號	原告：鴻海精密工業股份有限公司 被告：東莞長安沙頭廣晉電子廠	91年11月17日	本案系被告製造銷售之CPU Socket 連接器產品涉嫌侵害原告享有之中國大陸第ZL00264960.8號專利權，原告訴至法院，請求停止侵權行為、銷毀侵權產品及模治具、登報道歉並賠償損失人民幣50萬元	本案法院於91年11月18日到被告處為證據保全，91年12月25日開庭審理，現該院正審理中。廣晉向國家知識產權局請求宣告專利權無效，本專利權已被宣告無效。

中國大陸廣州市中級 人民法院 (2002)穗中法民四 初字第 00157 號	原告:鴻海精密工業 股份有限公司 被告:東莞長安沙頭 廣晉電子廠	91 年 11 月 17 日	本案系被告製造銷售之 CPU Socket 連接器產品涉嫌侵害原 告享有之中國大陸第 ZL 96201192.4 號專利權,原告訴 至法院,請求停止侵權行為、 銷毀侵權產品及模治具、登報 道歉並賠償損失人民幣 50 萬元	本案法院於 91 年 11 月 18 日到被告處為證據保全,91 年 12 月 25 日開庭審理,現 該院正審理中。廣晉向國家 知識產權局請求宣告專利無 效,專利權於修改申請專利 範圍後被維持有效。
中國大陸廣州市中級 人民法院 (2002)穗中法民四 初字第 00158 號	原告:鴻海精密工業 股份有限公司 被告:番禺得意精密 電子工業有限公司	91 年 11 月 17 日	本案系被告製造銷售之 CPU Socket 連接器產品涉嫌侵害原 告享有之中國大陸第 ZL 00264960.8 號專利權,原告訴 至法院,請求停止侵權行為、 銷毀侵權產品及模治具、登報 道歉並賠償損失人民幣 50 萬元	本案法院於 91 年 11 月 18 日到被告處為證據保全,91 年 12 月 26 日開庭審理,現 該院正審理中。因被告向國 家知識產權局請求宣告專利 權無效,本專利權已被宣告 無效。
中國大陸廣州市中級 人民法院 (2002)穗中法民四 初字第 00159 號	原告:鴻海精密工業 股份有限公司 被告:番禺得意精密 電子工業有限公司	91 年 11 月 17 日	本案系被告製造銷售之 CPU Socket 連接器產品涉嫌侵害原 告享有之中國大陸第 ZL 99226540.1 號專利權,原告訴 至法院,請求停止侵權行為、 銷毀侵權產品及模治具、登報 道歉並賠償損失人民幣 50 萬元	本案法院於 91 年 11 月 18 日到被告處為證據保全,91 年 12 月 26 日開庭審理,現 該院正審理中。被告向國家 知識產權局請求宣告專利權 無效。本專利權已被宣告無 效。
中國大陸廣州市中級 人民法院 (2002)穗中法民四 初字第 00231 號	原告:鴻海精密工業 股份有限公司 被告:東莞長安上沙 永榮電子制品廠	91 年 12 月 17 日	本案系被告製造銷售之 DM-R 連 接器產品涉嫌侵害原告享有之 中國大陸第 ZL 96211102.3 號 專利權,原告訴至法院,請求 停止侵權行為、銷毀侵權產品 及模治具、登報道歉並賠償損 失人民幣 30 萬元。	本案法院於 91 年 12 月 18 日立案並到被告廠區為證據 保全,於 2003/5/13 開闢審 理,法院於 2004/1/30 判決 鴻海勝訴,永榮在上訴期內 上訴,高院於 2004/03/17 開庭審理。
中國大陸廣州市中級 人民法院 (2002)穗中法民四 初字第 00232 號	原告:鴻海精密工業 股份有限公司 被告:東莞長安上沙 永榮電子制品廠	91 年 12 月 17 日	本案系被告製造銷售之 DM-R 連 接器產品涉嫌侵害原告享有之 中國大陸第 ZL 96211101.5 號 專利權,原告訴至法院,請求 停止侵權行為、銷毀侵權產品 及模治具、登報道歉並賠償損 失人民幣 30 萬元。	本案法院於 91 年 12 月 18 日立案並到被告廠區為證據 保全,於 2003/5/13 開闢審 理,法院於 2004/1/30 判決 鴻海勝訴,永榮在上訴期內 上訴,高院於 2004/03/17 開庭審理。
中國大陸廣州市中級 人民法院 (2002)穗中法民四 初字第 00233 號	原告:鴻海精密工業 股份有限公司 被告:東莞長安上沙 永榮電子制品廠	91 年 12 月 17 日	本案系被告製造銷售之 DM-J 連 接器產品涉嫌侵害原告享有之 中國大陸第 ZL 95223679.6 號 專利權,原告訴至法院,請求 停止侵權行為、銷毀侵權產品 及模治具、登報道歉並賠償損 失人民幣 30 萬元。	本案法院於 91 年 12 月 18 日立案並到被告廠區為證據 保全,於 2003/5/13 開闢審 理,法院於 2004/1/30 判決 鴻海勝訴,永榮在上訴期內 上訴,高院於 2004/03/17 開庭審理。
中國大陸廣州市中級 人民法院 (2002)穗中法民四 初字第 00234 號	原告:鴻海精密工業 股份有限公司 被告:東莞長安上沙 永榮電子制品廠	91 年 12 月 17 日	本案系被告製造銷售之 DM-J 連 接器產品涉嫌侵害原告享有之 中國大陸第 ZL 95223682.6 號 專利權,原告訴至法院,請求 停止侵權行為、銷毀侵權產品 及模治具、登報道歉並賠償損 失人民幣 30 萬元。	本案法院於 91 年 12 月 18 日立案並到被告廠區為證據 保全,於 2003/5/13 開闢審 理,法院於 2004/1/30 判決 鴻海勝訴,永榮在上訴期內 上訴,高院於 2004/03/17 開庭審理。
中國大陸廣東省高級 人民法院 (2003)粵高法民三 字第 37 號	上訴人(原審被 告):東莞長安廣晉 電子廠 被上訴人(原審原 告):鴻海精密工業 股份有限公司	92 年 1 月 8 日	本案件因上訴人廣晉旭宏電子 廠不服廣州中級人民法院 (2002)穗中法民四初字第 52 號專利(ZL 99239496.1)糾紛 案(1)停止生產、銷售侵權產 品,銷毀庫存侵權產品及專用 模具;(2)賠償經濟損失人民 幣 5 萬元之判決,向廣東省高	本案廣東省高級人民法院已 於 92 年 3 月 26 日開庭審 理,高院於 2004/2/25 作出 終審判決,撤銷原判決,駁 回鴻海一審全部訴訟請求 (該判決係基於本案專利權 被宣告無效,擬就專利權被 宣告無效事宜提起行政訴

			級人民法院提起上訴，要求撤銷原審判決。	訟)。
中國大陸廣州市中級人民法院 (2003)穗中法民三初字第 00206 號	原告:鴻海精密工業股份有限公司 被告:東莞長安廣晉電子廠	92 年 4 月 25 日	本案係被告製造銷售之 DIMM 連接器涉嫌侵害原告中國大陸第 ZL 96207543.4 號專利權,原告訴至法院請求停止侵權行為、銷毀為侵權產品及模治具,登報道歉並賠償人民幣 30 萬元。	本案廣州市中級人民法院已於 92 年 7 月 17 日至被告廠區進行證據保全,9 月 23 日進行證據交換。中院於 2003/10/22 日開庭審理,因專利權被請求宣告無效,現正由該院審理中。
中國大陸廣州市中級人民法院 (2003)穗中法民三初字第 00207 號	原告:鴻海精密工業股份有限公司 被告:東莞長安廣晉電子廠	92 年 4 月 25 日	本案係被告製造銷售之 DIMM 連接器涉嫌侵害原告中國大陸第 ZL 96207541.8 號專利權,原告訴至法院請求停止侵權行為、銷毀為侵權產品及模治具,登報道歉並賠償人民幣 30 萬元。	本案廣州市中級人民法院已於 92 年 7 月 17 日至被告廠區進行證據保全,9 月 23 日進行證據交換。中院於 2003/10/22 日開庭審理,因專利權被請求宣告無效,現正由該院審理中。
中國大陸廣州市中級人民法院 (2003)穗中法民三初字第 00209 號	原告:鴻海精密工業股份有限公司 被告 1:東莞長安廣晉電子廠 被告 2:承豐精密工業股份有限公司	92 年 4 月 25 日	本案係兩被告許諾銷售之 25 度 DIMM 連接器涉嫌侵害原告中國大陸第 ZL 98214242.0 號專利權,原告訴至法院請求停止侵權行為、銷毀為許諾銷售之工具資訊,登報道歉並不得實際為銷售製造等侵權行為。	本案廣州市中級人民法院已於 92 年 7 月 17 日至被告廠區進行證據保全,9 月 23 日進行證據交換。被告對管轄權提出異議而上訴到廣東省高級法院,高院裁定駁回異議主張,本案續在中院審理中。
中國大陸上海市普陀區人民法院 (2003)普民二(商)初字第 881 號	原告:富鈺精密組件(昆山)有限公司 被告:上海源恆實業有限公司	92 年 8 月 15 日	本案係原告於 90 年及 92 年間多次供貨給被告,被告積欠多筆貨款,原告訴至法院要求被告返還逾期貨款人民幣 522,114.95 元及逾期還款利息人民幣 46,264.53 元	本案上海市普陀區法院於 92 年 9 月 2 號開庭審理,並於 92 年 9 月 11 日作出判決,原告勝訴。
中國大陸蘇州市中級人民法院 (2003)蘇中民二初字第 162 號	原告:昆山唯佳運輸有限公司 被告:富士康(昆山)電腦接插件有限公司	92 年 8 月 26 日	本案係被告認為原告拖欠應付貨運費用,訴至法院要求原告支付。	本案蘇州中院於 92 年 9 月 17 日開庭審理,並於 92 年 12 月 15 日作出中止訴訟的裁定。
中國大陸廣州市中級人民法院 (2003)穗中法民三初字第 00327 號	原告:海精密工業股份有限公司 被告:番禺得意精密子工有限公司	92 年 9 月 12 日	本案係被告製造銷售之 1394 Over USB 連接器產品涉嫌侵害原告中國大陸第 ZL 01341960.9 號專利權,原告訴至法院請求停止侵權行為、銷毀為侵權產品及模治具,登報道歉並賠償人民幣 20 萬元。	本案廣州市中級人民法院已於 92 年 9 月 12 日受理,並於 11 月 25 日為證據保全,中院於 2004/2/11 開庭審理,得意就專利權提出無效宣告請求。本案現正由法院審理中。
中國大陸廣州市中級人民法院 (2003)穗中法民三初字第 00360 號	原告:海精密工業股份有限公司 被告:州七喜股份有限公司	92 年 9 月 20 日	本案係被告製造銷售之電腦機箱產品涉嫌侵害原告中國大陸第 ZL 01354454.3 號專利權,原告訴至法院請求停止侵權行為、銷毀為侵權產品及模治具,登報道歉並賠償人民幣 20 萬元。	本案廣州市中級人民法院已於 92 年 9 月 20 日受理,於 2003 年 11 月 25 日為證據保全,並於 2004/2/11 開庭審理,現正由法院審理中。
中國大陸廣州市中級人民法院 (2004)穗中法民三知初字第 74 號	原告:海精密工業股份有限公司 被告:番禺得意精密子工有限公司	92 年 12 月 17 日	本案係被告製造銷售之 CPU Socket 連接器涉嫌侵害原告中國大陸第 ZL 99240277.8 號專利權,原告訴至法院請求停止侵權行為、銷毀製造侵權產品及模治具,登報道歉並賠償人民幣 20 萬元。	本案廣州市中級人民法院於 2003 年 12 月 17 日受理,於 2004 年 3 月 11 日雙方進行證據交換,法院於 2004 年 3 月 24 日開庭審理,得意就專利權提出無效宣告請求。本案現正由法院審理中。

中國大陸廣州市中級 人民法院 (2004)穗中法民三 知初字第75?	原告:海精密工 股份有限公司 被告:番禺得意精密 子工有限公司	92年12 月17日	本案係被告製造銷售之 CPU Socket 連接器涉嫌侵害原告中 國大陸第 ZL 01279253.5 號專 利權,原告訴至法院請求停止 侵權行為、銷毀製造侵權產品 及模治具,登報道歉並賠償人 民幣 20 萬元。	本案廣州市中級人民法院於 2003年12月17日受理,於 2004年3月11日雙方進行 證據交換,法院於2004年3 月24日開庭審理,得意就專 利權提出無效宣告請求。本 案現正由法院審理中。
中國大陸廣州市中級 人民法院 (2004)穗中法民三 知初字第82?	原告:海精密工 股份有限公司 被告:番禺得意精密 子工有限公司	93年2月 17日	本案係被告製造銷售之 CPU Socket 托架涉嫌侵害原告中 國大陸第 ZL 02293252.6 號專 利權,原告訴至法院請求停止 侵權行為、銷毀製造侵權產品 及模治具,登報道歉並賠償人 民幣 20 萬元。	本案廣州市中級人民法院於 2004年2月17日受理。現 正由該院審理中。
中國大陸廣州市中級 人民法院 (2004)穗中法民三 知初字第84?	原告:鴻海精密工業 股份有限公司 被告:訊強電子(惠 州)有限公司 被告:聯毅電子(惠 州)有限公司	93年2月 17日	本案係被告製造銷售之散熱器 產品涉嫌侵害原告中國大陸第 ZL 99235746.2 號專利權,原告 訴至法院請求停止侵權、銷毀 製造侵權產品及模治具,登報 道歉並賠償人民幣 70 萬元。	本案廣州市中級人民法院於 2004年2月17日受理。現 正由該院審理中。
中國大陸深圳市知識 產權局 (2004)深知糾字第 7號	請求人 鴻海精密工 業股份有限公司 被請求人 中之電科 技(深圳)有限公司	93年3月 12日	本案系被請求人製造銷售之 “中電數碼”電腦機箱產品涉 嫌侵害請求人享有之中國大陸 第 ZL 02321617.4 號專利權, 請求人請求知識產權局責令被 請求人停止侵權行?、銷毀侵 權產品及模治具、承擔本案發 生之費用。	本案深圳市知識產權局已於 93年3月12日受理,並於同日 為證據保全。93年4月15日本 處收到知識產權局送達之中 之電答辯狀。本案目前在進 一步審理中。
中國大陸深圳市知識 產權局 (2004)深知糾字第 8號	請求人 鴻海精密工 業股份有限公司 被請求人 中之電科 技(深圳)有限公司	93年3月 12日	本案系被請求人製造銷售之 “中電數碼”電腦機箱產品涉 嫌侵害請求人享有之中國大陸 第 ZL 01354454.3 號專利權, 請求人請求知識產權局責令被 請求人停止侵權行?、銷毀侵 權產品及模治具、承擔本案發 生之費用。	本案深圳市知識產權局已於 93年3月12日受理,並於同日 為證據保全。93年4月15日本 處收到知識產權局送達之中 之電答辯狀。本案目前在進 一步審理中。
中國大陸深圳市知識 產權局 (2004)深知糾字第 9號	請求人 鴻海精密工 業股份有限公司 被請求人 惠科電子 (深圳)有限公司	93年4月 13日	本案系被請求人製造銷售之電 腦機箱產品涉嫌侵害請求人享 有之中國大陸第 ZL 03319604.4 號專利權,請求人請求知識產 權局責令被請求人停止侵權行 ?、銷毀侵權產品及模治具、 承擔本案發生之費用。	本案深圳市知識產權局已於 93年4月13日受理,並於93 年4月15日為證據保全。本案 目前在進一步審理中。
美國加州中區聯邦法 院 第 01-6414 號專利侵 害訴訟事件	原告:PSC Computer Products Inc. 被告: Foxconn International Inc. (“FII”) 及鴻海 精密工業股份有限 公司	90年7月 26日	本事件係原告認為被告產銷之 散熱器扣件侵害其美國專利第 6,061,239 號,而向聯邦法院提 起民事訴訟,並請求損害賠 償。惟,原告尚未具體指明其 請求的賠償金額。鴻海認為其 產品不侵害該專利,同時 FII 認為其與該產品無關。	鴻海及 FII 已委任美國 Lewis,Brissbois, Bisgaard & Smith法律事務所處理本 案。法院於91年10月7日判決 被告產品不侵害該專利,被 告勝訴。原告不服該判決, 而上訴。美國聯邦上訴法庭 於93年1月判定鴻海產品不 侵害該專利,鴻海勝訴。
美國加州中區聯邦法 院 第 03-0093 案號 專利侵害訴訟事件	原告:鴻海精密工業 股份有限公司 被告:PSC Computer	92年1月 6日	本事件係原告認為被告產銷之 散熱器保護蓋侵害其美國專利 第 6,049,458 號,而向聯邦法 院提起民事訴訟,並請求損害	鴻海已委任美國 Lewis, Brissbois, Bisgaard & Smith 法律事務所處理本 案。被告已於 92 年 2 月答辯

	Products Inc.		賠償。	其未侵權及該專利無效。法院於 93 年 1 月判定 PSC 公司產品侵權, 唯因鴻海曾經大批購買被告製造之侵權產品所以不得追索賠償金。原告不服該判決, 將考慮上訴。
美國加州中區聯邦法院 第 03-0094 案號 專利侵害訴訟事件	原告: 鴻海精密工業股份有限公司 被告: Asia Vital Components Co., Ltd. and ThermoLink Technology, Inc.	92 年 1 月 6 日	本事件係原告認為被告產銷之散熱器保護蓋侵害其美國專利第 6,049,458 號, 而向聯邦法院提起民事訴訟, 並請求損害賠償。	鴻海已委任美國 Lewis, Brisbois, Bisgaard & Smith 法律事務所處理本案。被告已於 92 年 5 月初答辯。法院於 93 年 1 月判決被告產品不侵害該專利。原告不服該判決, 將考慮上訴。
美國國稅局刑事調查處聯合賓州東區檢察官辦公室	調查機關: 美國國稅局刑事調查處聯合賓州東區檢察官辦公室 被調查人: 鴻海精密工業股份有限公司之美國子公司及關係企業	92 年 6 月 3 日	調查機關針對被調查人位於加州的 Santa Clara, Cypress 和 Fullerton, 及德州的 Houston 子公司及關係企業, 就員工紅利股票分配計劃及其稅務問題進行調查。	委托 Jones Day 及信孚國際法律事務所處理中。
美國加州北區聯邦法院 第 03-2648 案號 專利侵害訴訟事件	原告: ATS Automation Tooling Systems, Inc. and Thermal Form & Function, LLC 被告: 鴻海精密工業股份有限公司, Foxconn International, Inc., Foxconn Electronics, Inc..	92 年 6 月 5 日	本事件係原告認為被告鴻海產銷之散熱器侵害其美國專利第 5,494,098 號, 而向聯邦法院提起民事訴訟, 並請求損害賠償。	鴻海已委任美國 Lewis, Brisbois, Bisgaard & Smith 法律事務所處理本案。被告已於 92 年 8 月初答辯。本案現處於 Discovery 階段。
加州北區聯邦地方法院 第 C-034519(EDL)號 專利侵害訴訟事件	原告: FCI USA INC., 及 FCI Americas Technology, Inc., et. Al. 被告: 鴻海精密工業股份有限公司及 Foxconn Electronics, Inc. (" FEI ")	92 年 10 月 6 日	本案係原告認為被告產銷之 BGA 連接器 (Ball Grid Array Connector) 侵害其美國專利第 6,024,584 號、6,079,991 號、6,093,035 號、6,164,983 號、6,042,389 號、6,241,535 以及 6,325,644 B1 號, 而向聯邦地方法院提起民事訴訟, 於訴狀中請求暫時並永久禁止被告侵害上開專利, 並請求損害賠償, 惟, 原告尚未具體指明其請求的賠償金額。鴻海及 FEI 認為其產品無侵害該專利之情事, 同時認為 FCI 之專利無效。	鴻海及 FEI 已收到原告之訴狀, 委任美國法律事務所處理中。被告已於 92 年 11 月答辯。本案現處於 Discovery 階段。

八、公司及子公司最近年度及截至年報刊印日止重大資產買賣情形

1. 本公司取得重大資產資料：

93年4月30日單位：新台幣仟元

資產名稱	取得年月	購價	賣方	與公司之關係	使用情形
機器設備一批	90.6	美金 54,962 仟元	Foxteq Integration Inc.	母子公司	良好
瑞銀台灣債券基金	91.01-92.12	5,263,865	瑞銀投信	無	短期投資
新光吉星基金	91.01-93.03	7,787,820	新光投信	無	短期投資
景順中信債券基金	91.01-93.03	6,446,655	景順投信	無	短期投資
匯豐富泰二號債券基金	91.01-93.2	5,589,303	匯豐中華投信	無	短期投資
德盛債券大壩基金	91.01-93.3	3,592,600	德盛投信	無	短期投資
荷銀債券基金	91.01-92.12	2,177,260	荷銀光華投信	無	短期投資
盛華 5599 債券基金	91.01-92.12	396,000	盛華投信	無	短期投資
保誠威寶基金	91.01-93.3	5,753,220	保誠投信	無	短期投資
寶來得寶基金	91.01-92.12	640,500	寶來投信	無	短期投資
建弘全家福基金	91.01-93.03	5,611,548	建弘投信	無	短期投資
怡富第一債券基金	91.01-92.12	5,651,050	怡富投信	無	短期投資
建弘台灣債券基金	91.01-92.12	870,353	建弘投信	無	短期投資
大華債券基金	91.01-93.3	4,169,690	大華投信	無	短期投資
永昌鳳翔債券基金	91.01-92.12	2,549,000	永昌投信	無	短期投資
阿波羅美邦債券基金	91.01-92.12	500,000	阿波羅投信	無	短期投資
保誠威鋒二號基金	91.01-92.12	543,000	保誠投信	無	短期投資
元大萬泰基金	91.01-92.12	5,990,520	元大投信	無	短期投資
統一強棒基金	91.01-93.03	1,301,000	統一投信	無	短期投資
友邦巨輪債券基金	91.01-92.12	1,781,690	友邦投信	無	短期投資
統一全壘打基金	91.01-92.12	4,827,630	統一投信	無	短期投資
保德信元富債券基金	91.01-93.01	4,807,490	保德信元富投信	無	短期投資
所羅門債券基金	91.01-92.12	346,920	台壽投信	無	短期投資
金鼎債券基金	91.01-93.02	3,014,798	金鼎投信	無	短期投資
國際萬華基金	91.01-92.12	518,000	國際投信	無	短期投資
國際萬能基金	92.12-92.12	1,554,230	國際投信	無	短期投資
寶來得利基金	91.01-92.12	500,000	寶來投信	無	短期投資
國際萬寶基金	91.01-92.12	735,000	國際投信	無	短期投資
倍利寶元基金	91.01-93.03	1,714,195	倍利投信	無	短期投資
富邦如意二號基金	91.01-93.01	2,197,040	富邦投信	無	短期投資
國泰債券基金	91.01-92.12	2,734,450	國泰投信	無	短期投資
多利二號基金	93.02	350,000	元大投信	無	短期投資
鴻揚創業投資股份有限公司普通股	93.02	1,900,000	不適用	採權益法被投	長期投資

資產名稱	取得年月	購價	賣方	與公司之關係	使用情形
				資公司	

2. 本公司處分重大資產資料：

93年4月30日單位：新台幣仟元

資產名稱	取得年月	處分年月	未折減餘額	處分價格	處分損益	買方	與公司之關係
瑞銀台灣債券基金	91.01-93.03	91.01-93.03	不適用	5,223,597	49,056	瑞銀投信	無
新光吉星基金	91.01-93.03	91.01-93.03	不適用	6,407,348	55,868	新光投信	無
景順中信債券基金	91.01-92.12	91.01-92.12	不適用	5,661,196	45,318	景順投信	無
匯豐富泰二號債券基金	91.01-92.12	91.01-92.12	不適用	3,789,662	17,919	匯豐中華投信	無
德盛債券大壩基金	91.01-92.12	91.01-92.12	不適用	3,139,418	18,233	德盛投信	無
荷銀債券基金	91.01-92.12	91.01-92.12	不適用	1,939,001	16,437	荷銀光華投信	無
盛華 5599 債券基金	91.01-92.12	91.01-92.12	不適用	400,928	4,928	盛華投信	無
保誠威寶基金	91.01-92.12	91.01-92.12	不適用	4,242,837	20,150	保誠投信	無
寶來得寶基金	91.01-92.12	91.01-92.12	不適用	568,999	3,499	寶來投信	無
建弘全家福基金	91.01-92.12	91.01-93.02	不適用	3,500,895	28,941	建弘投信	無
怡富第一債券基金	91.01-92.12	91.01-92.12	不適用	5,230,067	30,982	怡富投信	無
建弘台灣債券基金	91.01-92.12	91.01-92.12	不適用	871,484	1,131	建弘投信	無
大華債券基金	91.01-92.12	91.01-93.03	不適用	3,019,105	16,278	大華投信	無
永昌鳳翔債券基金	91.01-92.12	91.01-92.12	不適用	1,309,460	3,460	永昌投信	無
阿波羅美邦債券基金	91.01-92.12	91.01-92.12	不適用	504,596	4,596	阿波羅投信	無
保誠威鋒二號基金	91.01-92.12	91.01-92.12	不適用	533,943	3,943	保誠投信	無
元大萬泰基金	91.01-92.12	91.01-93.02	不適用	4,104,200	19,116	元大投信	無
友邦巨輪債券基金	91.01-92.12	91.01-92.12	不適用	1,788,006	6,316	友邦投信	無
統一全壘打基金	91.01-92.12	91.01-92.12	不適用	4,446,506	13,876	統一投信	無
保德信元富債券基金	91.01-92.12	91.01-93.02	不適用	2,385,068	12,099	保德信元富投信	無
所羅門債券基金	91.01-92.12	91.01-92.12	不適用	348,115	1,195	台壽投信	無
金鼎債券基金	91.01-92.12	91.01-93.03	不適用	1,657,091	8,935	金鼎投信	無
國際萬能基金	91.01-92.12	91.01-92.12	不適用	1,340,110	4,880	國際投信	無
倍利寶元基金	91.01-92.12	91.01-93.03	不適用	793,052	2,812	倍利投信	無
國際萬華基金	92.12	93.03	不適用	489,544	2,041	國泰投信	無
元大多利基金	93.02	93.02	不適用	350,729	721	元大投信	無

3. 子公司取得重大資產資料：

子公司：Foxconn Mexico Precision Industry Co. S.A. de C.V.

93年4月30日

資產名稱	取得年月	購價	賣方	與公司之關係	使用情形
土地及廠房不動產	92.10	美金 1,800 萬元	Motorola de Mexico S.A.	無	良好

子公司：富士康芬蘭投資有限公司(Foxconn Finland Invest Oy)

93年4月30日

資產名稱	取得年月	購價	賣方	與公司之關係	使用情形
芬蘭藝模公司(Eimo Oyj)在赫爾辛基證券交易所上市股份	92.10	歐元 62,262,306 元	潘納廉家族(Paananen Family Members)和 Daniel B. Canavan 以及一般投資大眾等	無	良好

子公司：Foxconn (Far East) Ltd. - Cayman

93年4月30日

資產名稱	取得年月	購價	賣方	與公司之關係	使用情形
Dominant Elite Holdings Ltd. 公司股權	93.3	四千七百萬歐元	Broadcast Television Systems (Hong Kong) LTd.	無	良好

子公司：鴻揚創業投資股份有限公司

93年4月30日

資產名稱	取得年月	購價	賣方	與公司之關係	使用情形
群創光電股份有限公司現金增資普通股	93.3	新台幣 560,000 仟元	不適用	無	良好

子公司：Foxconn(Far East)Ltd.

93年4月30日

資產名稱	取得年月	購價	賣方	與公司之關係	使用情形
Foxconn International Holdings Ltd. 股份	93.4	美金 1.6 億元	不適用	無	良好

4. 子公司處分重大資產資料：無。

肆、資金運用計劃執行情形

本公司並無發行尚未完成或最近三年內已完成且計畫效益尚未顯現之情形

伍、財務概況

- 一、最近五年度簡明資產負債表、損益表及簽證會計師查核意見
- 二、最近五年度財務分析
- 三、最近年度財務報告之監察人審查報告
- 四、最近年度財務報表
- 五、最近年度經會計師查核簽證之母子公司合併財務報表
- 六、公司及其關係企業最近年度及截至年報刊印日止，無發生財務週轉困難情事。
- 七、最近二年度財務預測達成情形：不適用

伍、財務概況

一、最近五年度簡明資產負債表及損益表

(一)簡明資產負債表

單位：新台幣仟元

年 度 項 目	最近五年度財務資料					當年度截至 93年3月31 日財務資料 (註4)	
	88年	89年	90年	91年	92年		
流動資產	26,501,041	43,237,141	48,885,840	75,075,428	103,960,609	88,997,172	
長期投資	17,692,069	26,200,963	34,368,052	43,069,258	54,111,545	60,203,871	
固定資產(註1)	5,825,008	10,629,330	15,246,888	15,748,992	19,301,867	18,813,626	
其他資產(註2)	319,405	885,943	546,693	312,052	280,938	330,032	
資產總額	50,337,523	80,953,377	99,047,473	134,205,730	177,654,959	168,349,285	
流動負債	分配前	14,558,310	23,668,332	35,188,334	56,503,494	65,832,641	52,151,267
	分配後	15,758,951	26,042,883	38,001,201	59,824,854	註3	註3
長期負債	-	11,429,850	6,074,400	5,590,000	20,309,000	19,886,000	
其他負債	1,007,583	1,604,299	2,162,794	2,484,733	2,780,560	2,790,396	
負債總額	分配前	15,565,893	36,702,481	43,425,528	64,578,227	88,922,201	74,827,663
	分配後	16,766,534	39,077,032	46,238,395	67,899,587	註3	註3
股本	11,000,000	14,529,000	17,687,800	20,648,970	25,191,744	25,191,744	
資本公積	11,123,114	10,945,156	10,936,925	10,995,455	10,935,366	11,004,360	
保留盈餘	分配前	12,532,464	18,023,490	25,495,954	36,623,976	51,661,746	57,341,103
	分配後	7,802,823	12,490,139	19,721,917	28,759,842	註3	註3
股東權益	分配前	34,771,630	44,250,896	55,621,945	69,627,503	88,732,758	93,521,622
總額	分配後	33,570,989	41,876,345	52,809,078	66,306,143	註3	註3

註1：以上各年度皆未辦理資產重估價。

註2：含無形資產餘額。

註3：截至民國93年3月31日止，民國92年度之盈餘分派案，尚未提報董事會及股東會決議，故未列示分配後之金額。

註4：未經會計師查核簽證，僅經會計師核閱。

(二) 簡明損益表

單位：新台幣仟元

年度 項目	最近五年度財務資料					當年度截至 93年3月 31日財務資 料(註2)
	88年	89年	90年	91年	92年	
營業收入淨額	51,812,561	92,061,628	144,133,787	245,008,930	327,691,868	78,680,515
營業毛利	7,683,067	11,080,961	14,242,627	16,465,114	20,350,374	5,026,956
營業外收入	4,487,266	6,731,705	8,940,065	12,008,824	16,453,765	4,298,185
營業外費用	284,056	514,677	585,504	354,895	688,350	75,739
營業淨利	4,119,169	5,636,893	6,735,128	7,522,716	9,589,628	2,346,366
利息收入	83,920	90,452	326,132	67,493	53,840	2,180
利息費用	264,993	334,270	489,283	176,161	158,341	41,915
繼續營業部門稅前 淨利	8,322,379	11,853,921	15,089,689	19,176,645	25,355,043	6,568,812
稅後淨利	7,412,566	10,330,859	13,080,399	16,886,059	22,828,510	4,750,518
每股盈餘(元)(註1)	3.78	5.00	6.34	8.18	9.06	2.25

註1：係以截至民國91年12月31日止之盈餘轉增資及員工紅利轉增資股數追溯調整計算而得。

註2：未經會計師查核簽證，僅經會計師核閱。

(三) 最近五年度簽證會計師姓名及查核意見

簽證年度	會計師姓名	查核意見	變更會計師原因
88年度	賴春田、洪振添	無保留意見	-
89年度	賴春田、洪振添	無保留意見	-
90年度	洪振添、徐永堅	無保留意見	內部行政組織變更
91年度	薛明玲、徐永堅	無保留意見	內部行政組織變更
92年度	薛明玲、徐永堅	無保留意見	-

註一：本公司八十四年度財務報告業經資誠會計師事務所賴春田及洪振添會計師簽發除所得稅會計處理一致性改變外，餘出具無保留意見之查核報告書。

註二：本公司八十五年度財務報告業經資誠會計師事務所賴春田及洪振添會計師簽發除7採用退休金會計處理一致性改變外，餘出具無保留意見之查核報告書。

二、最近五年度財務分析

分析項目		最近五年度財務分析					當年度截至 93年3月 31日(註3)	
		88年	89年	90年	91年	92年	93年	
財務結構 (%)	負債占資產比率	30.92	45.34	43.84	48.12	50.05	44.45	
	長期資金占固定資產比率	596.94	523.84	404.65	477.60	564.93	602.80	
償債能力 %	流動比率	182.03	182.68	138.93	132.87	157.92	170.65	
	速動比率	128.95	109.34	93.30	101.47	109.80	114.09	
	利息保障倍數	29.55	37.57	78.22	109.77	161.13	3245.32	
經營能力	應收款項週轉率(次)	4.61	5.07	5.38	6.46	6.29	5.90	
	平均收現日數	79	72	68	57	58	62	
	存貨週轉率(次)	7.15	7.62	9.61	16.75	15.12	11.01	
	應付款項週轉率(次)	7.80	8.64	7.32	7.99		7.02	
	平均銷貨日數	51	48	38	22	24	33	
	固定資產週轉率(次)	10.11	11.19	11.14	15.81	18.70	16.51	
	總資產週轉率(次)	1.25	1.40	1.60	2.10	2.10	1.82	
獲利能力	資產報酬率(%)	18.36	16.14	14.94	14.59	14.72	13.20	
	股東權益報酬率(%)	28.68	26.15	26.19	26.96	28.83	24.93	
	占實收資本% 比率	營業利益	37.45	38.80	38.08	36.43	38.07	37.26
		稅前純益	75.66	81.59	85.31	92.87	100.65	104.30
	純益率(%)	14.31	11.22	9.08	6.89	6.97	7.22	
	每股盈餘(元)(註1)	3.78	5.00	6.34	8.18	9.06	2.25	
現金流量	現金流量比率(%)	(註2)	(註2)	48.58	28.43		1.85	
	現金流量允當比率(%)	27.74	4.04	36.74	61.36	39.05	42.14	
	現金再投資比率(%)	(註2)	(註2)	21.51	15.69		0.77	
槓桿度	營運槓桿度	1.49	1.15	2.36	2.31	5.85	6.79	
	財務槓桿度	1.07	1.06	1.08	1.02	1.02	1.02	

註1：係以當年度加權平均流通在外股數，並追溯調整歷年來因盈餘、員工紅利轉增資而增加之加權平均在外股數為計算基礎。

註2：現金流量比率及再投資比率因營業活動為淨現金流出，故未予列示。

註3：未經會計師查核簽證，僅經會計師核閱。

1. 財務結構

(1) 負債占資產比率 = 負債總額 / 資產總額。

(2) 長期資金占固定資產比率 = (股東權益淨額 + 長期負債) / 固定資產淨額。

2. 償債能力

(1) 流動比率 = 流動資產 / 流動負債。

(2) 速動比率 = (流動資產 - 存貨 - 預付費用) / 流動負債。

(3) 利息保障倍數 = 所得稅及利息費用前純益 / 本期利息支出。

3. 經營能力

(1) 應收款項(包括應收帳款與因營業而產生之應收票據)週轉率 = 銷貨淨額 / 各期平均應收款項(包括應收帳款與因營業而產生之應收票據)餘額。

(2) 平均收現日數 = 365 / 應收款項週轉率。

(3) 存貨週轉率 = 銷貨成本 / 平均存貨額。

(4) 應付款項(包括應付帳款與因營業而產生之應付票據)週轉率 = 銷貨成本 / 各期平均應付款項(包括應付帳款與因營業而產生之應付票據)餘額。

(5) 平均銷貨日數 = 365 / 存貨週轉率。

(6) 固定資產週轉率 = 銷貨淨額 / 固定資產淨額。

(7) 總資產週轉率 = 銷貨淨額 / 資產總額。

4. 獲利能力

(1) 資產報酬率 = [稅後損益 + 利息費用 × (1 - 稅率)] / 平均資產總額。

(2) 股東權益報酬率 = 稅後損益 / 平均股東權益淨額。

(3) 純益率 = 稅後損益 / 銷貨淨額。

(4) 每股盈餘 = (稅後淨利 - 特別股股利) / 加權平均已發行股數。

5. 現金流量

(1) 現金流量比率 = 營業活動淨現金流量 / 流動負債。

(2) 淨現金流量允當比率 = 最近五年度營業活動淨現金流量 / 最近五年度(資本支出 + 存貨增加額 + 現金股利)。

(3) 現金再投資比率 = (營業活動淨現金流量 - 現金股利) / (固定資產毛額 + 長期投資 + 其他資產 + 營運資金)。

6. 槓桿度：

(1) 營運槓桿度 = (營業收入淨額 - 變動營業成本及費用) / 營業利益。

(2) 財務槓桿度 = 營業利益 / (營業利益 - 利息費用)。

監察人審查報告

本公司董事會造送九十二年度財務報表(含鴻海精密工業股份有限公司及國碁電子股份有限公司資產負債表、損益表、股東權益變動表、現金流量表等)、營業報告書及盈餘分派表，業經本監察人審查完竣，認為尚無不符，爰依照公司法第二一九條規定，備具報告書，敬請 鑑察。

此 致

本公司九十三年股東常會

鴻海精密工業股份有限公司

監察人：林淑如

監察人：富瑞國際投資股份有限公司

代表人：林靜薇

中 華 民 國 九 十 三 年 四 月 三 十 日

會計師查核報告

(93)財審報字第 4517 號

鴻海精密工業股份有限公司 公鑒：

鴻海精密工業股份有限公司民國九十二年十二月三十一日及民國九十一年十二月三十一日之資產負債表，暨民國九十二年一月一日至十二月三十一日及民國九十一年一月一日至十二月三十一日之損益表、股東權益變動表及現金流量表，業經本會計師查核竣事。上開財務報表之編製係管理階層之責任，本會計師之責任則為根據查核結果對上開財務報表表示意見。貴公司民國九十二年及九十一年度採權益法評價之部分長期股權投資，係依各該公司所委任會計師查核之財務報表評價而得，本會計師並未查核該等財務報表。民國九十二年及九十一年度依據其他會計師查核之財務報表所認列之投資收益各為 2,077,211 仟元及 1,222,798 仟元，截至民國九十二年及九十一年十二月三十一日止，其相關之長期股權投資餘額分別為 4,000,906 仟元及 3,429,254 仟元。

本會計師係依照「會計師查核簽證財務報表規則」及中華民國一般公認審計準則規劃並執行查核工作，以合理確信財務報表有無重大不實表達。此項查核工作包括以抽查方式獲取財務報表所列金額及所揭露事項之查核證據、評估管理階層編製財務報表所採用之會計原則及所作之重大會計估計，暨評估財務報表整體之表達。本會計師相信此項查核工作及其他會計師之查核報告可對所表示之意見提供合理之依據。

依本會計師之意見，基於本會計師之查核結果及其他會計師之查核報告，第一段所述財務報表在所有重大方面係依照「證券發行人財務報告編製準則」及中華民國一般公認會計原則編製，足以允當表達鴻海精密工業股份有限公司民國九十二年十二月三十一日及民國九十一年十二月三十一日之財務狀況，暨民國九十二年一月一日至十二月三十一日及民國九十一年一月一日至十二月三十一日之經營成果與現金流量。

鴻海精密工業股份有限公司已編製民國九十二年及九十一年度之合併財務報表，並經本會計師出具因採用其他會計師查核報告之修正式無保留意見之查核報告在案，備供參考。

資 誠 會 計 師 事 務 所

薛明玲
會 計 師
徐永堅

財政部證券暨期貨管理委員會
核准簽證文號：(72)台財證(一)字第 2583 號

中 華 民 國 九 十 三 年 三 月 二 十 六 日

鴻海精密工業股份有限公司
資產負債表
民國92年及91年12月31日

單位：新台幣仟元

	92年12月31日		91年12月31日			92年12月31日		91年12月31日	
	金額	%	金額	%		金額	%	金額	%
資 產					負債及股東權益				
流動資產					流動負債				
1100 現金及約當現金(附註四(一))	\$ 1,073,876	1	\$ 1,963,508	1	2140 應付帳款	\$ 35,973,536	20	\$ 29,228,796	22
1110 短期投資(附註四(二))	13,555,239	8	10,514,145	8	2150 應付帳款-關係人(附註五)	10,726,125	6	6,489,015	5
1120 應收票據淨額(附註四(三))	525,460	-	2,080,747	2	2160 應付所得稅(附註四(八))	1,348,064	1	1,178,886	1
1140 應收帳款淨額(附註四(四))	55,040,748	31	39,409,269	29	2170 應付費用(附註五)	15,016,436	9	18,054,904	13
1150 應收帳款-關係人淨額(附註五)	2,087,361	1	3,367,597	3	2210 其他應付款項(附註五)	1,382,166	1	354,735	-
1160 其他應收款(附註四(六)及五)	4,335,924	2	2,599,617	2	2270 一年或一營業週期內到期長期負債				
1190 其他金融資產-流動(附註十)	-	-	2,346	-	(附註四(九)及十)	758,670	-	711,800	1
120X 存貨(附註四(五))	25,799,297	15	13,620,566	10	2280 其他流動負債(附註十)	627,644	-	485,358	-
1260 預付款項(附註五)	1,280,283	1	1,135,961	1	21XX 流動負債合計	<u>65,832,641</u>	<u>37</u>	<u>56,503,494</u>	<u>42</u>
1286 遞延所得稅資產-流動(附註四(八))	262,421	-	381,672	-	長期利息負債				
11XX 流動資產合計	<u>103,960,609</u>	<u>59</u>	<u>75,075,428</u>	<u>56</u>	2410 應付公司債(附註四(九))	20,309,000	11	5,000,000	4
基金及長期投資(附註四(六))					2420 長期借款(附註四(十))	-	-	590,000	-
142101 採權益法之長期投資	52,255,915	29	40,708,828	30	24XX 長期利息負債合計	<u>20,309,000</u>	<u>11</u>	<u>5,590,000</u>	<u>4</u>
142102 採成本法之長期投資	1,855,630	1	2,360,430	2	其他負債				
14XX 基金及長期投資合計	<u>54,111,545</u>	<u>30</u>	<u>43,069,258</u>	<u>32</u>	2810 應計退休金負債(附註四(十一))	440,402	-	358,827	-
1440 其他金融資產-非流動(附註六)	4,584	-	85,042	-	2860 遞延所得稅負債-非流動(附註四(八))	2,300,063	2	2,095,209	2
固定資產(附註四(七)及五)					2880 其他負債-其他	40,095	-	30,697	-
成本					28XX 其他負債合計	<u>2,780,560</u>	<u>2</u>	<u>2,484,733</u>	<u>2</u>
1501 土地	71,497	-	71,497	-	2XXX 負債總計	<u>88,922,201</u>	<u>50</u>	<u>64,578,227</u>	<u>48</u>
1521 房屋及建築	759,874	1	755,623	1	股東權益				
1531 機器設備	20,297,495	12	15,593,143	12	股本(附註四(十二))				
1537 模具設備	2,785,860	2	2,916,464	2	3110 普通股股本	25,191,744	14	20,648,970	16
1545 試驗設備	2,393,536	1	1,702,310	1	資本公積(附註四(十三))				
1561 辦公設備	716,739	-	529,308	-	3211 普通股溢價	10,931,455	6	10,931,455	8
1572 機具設備	767,607	-	663,358	1	3260 長期投資	3,911	-	64,000	-
1681 其他設備	482,203	-	369,350	-	保留盈餘(附註四(十四))				
15XY 成本及重估增值	28,274,811	16	22,601,053	17	3310 法定盈餘公積	6,151,413	3	4,461,665	3
15X9 減：累計折舊	(10,224,242)	(6)	(7,767,681)	(6)	3350 未分配盈餘	45,510,333	26	32,162,311	24
1670 未完工程及預付設備款	1,251,298	1	915,620	1	股東權益其他調整項目				
15XX 固定資產淨額	<u>19,301,867</u>	<u>11</u>	<u>15,748,992</u>	<u>12</u>	3410 未實現長期股權投資跌價損失	(210,645)	-	(190,363)	-
無形資產					3420 累積換算調整數	1,173,448	1	1,568,366	1
1720 專利權(附註五)	104,190	-	-	-	3510 庫藏股票(附註三及四(十五))	(18,901)	-	(18,901)	-
其他資產					3XXX 股東權益總計	<u>88,732,758</u>	<u>50</u>	<u>69,627,503</u>	<u>52</u>
1880 其他資產-其他	172,164	-	227,010	-	重大承諾事項及或有事項(附註七)				
					重大期後事項(附註七及九)				
1XXX 資產總計	<u>\$ 177,654,959</u>	<u>100</u>	<u>\$ 134,205,730</u>	<u>100</u>	1XXX 負債及股東權益總計	<u>\$ 177,654,959</u>	<u>100</u>	<u>\$ 134,205,730</u>	<u>100</u>

請參閱後附財務報表附註暨資誠會計師事務所薛明玲、徐永堅會計師民國九十三年三月二十六日查核報告。

負責人：

經理人：

主辦會計：

鴻海精密工業股份有限公司
損 益 表
民國 92 年及 91 年 1 月 1 日至 12 月 31 日

單位：新台幣仟元
(除每股盈餘為新台幣元外)

	9 2 年 度			9 1 年 度		
	金	額	%	金	額	%
營業收入						
4110 銷貨收入(附註五)	\$	327,798,686	100	\$	245,095,461	100
4170 銷貨退回	(4,795)	-	(10,722)	-
4190 銷貨折讓	(102,023)	-	(75,809)	-
4000 營業收入合計		<u>327,691,868</u>	<u>100</u>		<u>245,008,930</u>	<u>100</u>
營業成本						
5110 銷貨成本(附註五)	(307,351,547)	(94)	(228,530,434)	(93)
5910 營業毛利		<u>20,340,321</u>	<u>6</u>		<u>16,478,496</u>	<u>7</u>
5920 聯屬公司間未實現利益	(20,527)	-	(30,580)	-
5930 聯屬公司間已實現利益		<u>30,580</u>	<u>-</u>		<u>17,198</u>	<u>-</u>
營業毛利淨額		<u>20,350,374</u>	<u>6</u>		<u>16,465,114</u>	<u>7</u>
營業費用						
6100 推銷費用(附註五)	(6,299,119)	(2)	(5,337,920)	(2)
6200 管理及總務費用	(1,689,316)	-	(1,368,141)	(1)
6300 研究發展費用	(2,772,311)	(1)	(2,236,337)	(1)
6000 營業費用合計	(10,760,746)	(3)	(8,942,398)	(4)
6900 營業淨利		<u>9,589,628</u>	<u>3</u>		<u>7,522,716</u>	<u>3</u>
營業外收入及利益						
7110 利息收入		53,840	-		67,493	-
7121 採權益法認列之投資收益(附註七)		15,391,120	5		10,870,083	5
7122 股利收入		46,075	-		32,358	-
7140 處分投資利益		579,572	-		711,735	-
7160 兌換利益(附註十)		240,335	-		244,901	-
7480 什項收入(附註十)		142,823	-		82,254	-
7100 營業外收入及利益合計		<u>16,453,765</u>	<u>5</u>		<u>12,008,824</u>	<u>5</u>
營業外費用及損失						
7510 利息費用	(158,341)	-	(176,161)	-
7522 其他投資損失(附註四(六))	(418,151)	-	(-	-
7570 存貨跌價及呆滯損失	(64,952)	-	(100,000)	-
7880 什項支出(附註十)	(46,906)	-	(78,734)	-
7500 營業外費用及損失合計	(688,350)	-	(354,895)	-
7900 繼續營業部門稅前淨利		<u>25,355,043</u>	<u>8</u>		<u>19,176,645</u>	<u>8</u>
8110 所得稅費用(附註四(八))	(2,526,533)	(1)	(2,290,586)	(1)
9600 本期淨利	\$	<u>22,828,510</u>	<u>7</u>	\$	<u>16,886,059</u>	<u>7</u>
		<u>稅 前</u>	<u>稅 後</u>		<u>稅 前</u>	<u>稅 後</u>
普通股每股盈餘(附註四(十六))						
基本每股盈餘						
9750 本期淨利	\$	<u>10.07</u>	<u>\$ 9.06</u>	\$	<u>7.61</u>	<u>\$ 6.70</u>
稀釋每股盈餘						
9850 本期淨利	\$	<u>9.92</u>	<u>\$ 8.93</u>	\$	<u>7.60</u>	<u>\$ 6.69</u>

請參閱後附財務報表附註暨資誠會計師事務所
薛明玲、徐永堅會計師民國九十三年三月二十六日查核報告。

負責人：

經理人：

主辦會計：

鴻海精密工業股份有限公司
股東權益變動表
民國92年及91年1月1日至12月31日

單位：新台幣仟元

	股 本	資 本 公 積	保 留 盈 餘		未實現長期股 權投資跌價 損 失	累 積 換 算 調 整 數	庫 藏 股 票	合 計
			保 留 盈 餘	未 分 配 盈 餘				
91 年 度								
民國91年1月1日餘額	\$ 17,687,800	\$ 10,936,925	\$ 3,171,521	\$ 22,324,433	(\$ 122,185)	\$ 1,623,451	\$ -	\$ 55,621,945
民國90年度盈餘指撥及分配：								
法定盈餘公積	-	-	1,289,686	(1,289,686)	-	-	-	-
現金股利	-	-	-	(2,653,170)	-	-	-	(2,653,170)
未分配盈餘轉增資	2,653,170	-	-	(2,653,170)	-	-	-	-
員工紅利轉增資	308,000	-	-	(308,000)	-	-	-	-
員工紅利及董監事酬勞	-	-	-	(159,697)	-	-	-	(159,697)
採權益法評價之被投資公司股權淨值變動	-	63,115	-	11,415	(68,178)	-	-	6,352
以前年度處分固定資產利益之資本公積轉列保留盈餘	-	(4,585)	458	4,127	-	-	-	-
民國91年度稅後淨利	-	-	-	16,886,059	-	-	-	16,886,059
累積換算調整數之變動	-	-	-	-	-	(55,085)	-	(55,085)
被投資公司持有本公司股票	-	-	-	-	-	-	(18,901)	(18,901)
民國91年12月31日餘額	<u>\$ 20,648,970</u>	<u>\$ 10,995,455</u>	<u>\$ 4,461,665</u>	<u>\$ 32,162,311</u>	<u>(\$ 190,363)</u>	<u>\$ 1,568,366</u>	<u>(\$ 18,901)</u>	<u>\$ 69,627,503</u>
92 年 度								
民國92年1月1日餘額	\$ 20,648,970	\$ 10,995,455	\$ 4,461,665	\$ 32,162,311	(\$ 190,363)	\$ 1,568,366	(\$ 18,901)	\$ 69,627,503
民國91年度盈餘指撥及分配：								
法定盈餘公積	-	-	1,689,748	(1,689,748)	-	-	-	-
現金股利	-	-	-	(3,097,345)	-	-	-	(3,097,345)
未分配盈餘轉增資	4,129,794	-	-	(4,129,794)	-	-	-	-
員工紅利轉增資	412,980	-	-	(412,980)	-	-	-	-
員工紅利及董監事酬勞	-	-	-	(224,015)	-	-	-	(224,015)
採權益法評價之被投資公司股權淨值變動	-	(60,089)	-	73,394	(20,282)	-	-	(6,977)
民國92年度稅後淨利	-	-	-	22,828,510	-	-	-	22,828,510
累積換算調整數之變動	-	-	-	-	-	(394,918)	-	(394,918)
民國92年12月31日餘額	<u>\$ 25,191,744</u>	<u>\$ 10,935,366</u>	<u>\$ 6,151,413</u>	<u>\$ 45,510,333</u>	<u>(\$ 210,645)</u>	<u>\$ 1,173,448</u>	<u>(\$ 18,901)</u>	<u>\$ 88,732,758</u>

請參閱後附財務報表附註暨資誠會計師事務所薛明玲、徐永堅會計師民國九十三年三月二十六日查核報告。

負責人：

經理人：

主辦會計：

鴻海精密工業股份有限公司
現金流量表
民國 92 年及 91 年 1 月 1 日至 12 月 31 日

單位：新台幣仟元

	9 2 年 度	9 1 年 度
營業活動之現金流量		
本期淨利	\$ 22,828,510	\$ 16,886,059
調整項目		
備抵呆帳本期提列數	-	297,500
折舊費用	3,576,145	3,013,885
各項攤提	447,886	570,821
處分固定資產損失淨額	693	32,244
存貨報廢及呆滯損失	64,952	100,000
出售長、短期投資利益	(579,572)	(711,735)
採權益法認列之投資收益	(15,391,120)	(10,870,083)
採權益法評價長期股權投資之股利收現數	2,386,567	23,327
採成本法長期投資永久性跌價損失	418,151	-
聯屬公司間未實現損益淨額	(10,053)	13,382
長期借款及應付公司債外幣評價變動	(71,930)	61,628
資產及負債科目之變動		
應收票據	1,555,287	445,141
應收帳款	(15,637,866)	(14,733,774)
應收帳款 - 關係人	1,286,623	(1,352,696)
其他應收款	(805,475)	305,386
其他金融資產 - 流動	2,346	(2,346)
存貨	(12,243,683)	(1,108,767)
預付款項	(144,322)	1,436,132
應付帳款	6,744,740	8,526,001
應付帳款 - 關係人	4,237,110	5,700,536
應付所得稅	169,178	537,643
應付費用	(3,151,599)	6,820,753
其他應付款項及其他流動負債	196,216	(106,613)
應計退休金負債	81,575	53,628
遞延所得稅	455,745	125,661
營業活動之淨現金(流出)流入	(3,583,896)	16,063,713
投資活動之現金流量		
短期投資增加	(50,668,297)	(27,948,216)
長期股權投資增加	(139,819)	(248,471)
處分投資價款 - 短期投資	48,200,122	18,592,618
處分投資價款 - 長期投資	93,300	59,836
購置固定資產	(6,714,563)	(3,950,658)
出售固定資產價款	508,649	384,095
購買專利權	(313,965)	(452,750)
其他資產減少(增加)	132,907	(56,183)
投資活動之淨現金流出	(8,901,666)	(13,619,729)

(續次頁)

鴻海精密工業股份有限公司
現金流量表
民國92年及91年1月1日至12月31日

單位：新台幣仟元

	9 2 年 度	9 1 年 度
融資活動之現金流量		
存入保證金增加	\$ 19,332	\$ -
應付公司債本期舉借數	15,453,000	-
應付公司債本期償還數	-	(488,133)
長期借款本期償還數	(615,200)	-
發放現金股利	(3,097,345)	(2,653,170)
發放員工紅利	(153,923)	(189,668)
其他負債-其他減少	(9,934)	(1,041)
融資活動之淨現金流入(流出)	11,595,930	(3,332,012)
本期現金及約當現金減少	(889,632)	(888,028)
期初現金及約當現金餘額	1,963,508	2,851,536
期末現金及約當現金餘額	\$ 1,073,876	\$ 1,963,508
現金流量資訊之補充揭露		
本期支付利息	\$ 158,341	\$ 176,301
本期支付所得稅	\$ 1,859,466	\$ 1,627,282
支付現金及賒欠購入固定資產		
固定資產增加數	\$ 7,638,363	\$ 3,932,328
期初應付設備款	174,620	192,950
期末應付設備款	(1,098,420)	(174,620)
支付現金數	\$ 6,714,563	\$ 3,950,658
採權益法評價長期股權投資之股利收現數		
獲配現金股利數	\$ 3,450,317	\$ 2,351,577
期初應收股利(表列其他應收款)	2,328,250	-
期末應收股利(表列其他應收款)	(3,392,000)	(2,328,250)
股利收現數	\$ 2,386,567	\$ 23,327

請參閱後附財務報表附註暨資誠會計師事務所
薛明玲、徐永堅會計師民國九十三年三月二十六日查核報告。

負責人：

經理人：

主辦會計：

鴻海精密工業股份有限公司

財務報表附註

民國 92 年及 91 年 12 月 31 日

單位：新台幣仟元
(除特別註明者外)

一、公司沿革

鴻海精密工業股份有限公司設立於民國 63 年 2 月 20 日，原為有限公司，後於民國 71 年 6 月 30 日變更組織為股份有限公司。截至民國 92 年 12 月 31 日止，本公司實收資本額為\$25,191,744，員工人數為 2,058 人。本公司主要營業項目為資訊產業、通訊產業、自動化設備產業、光電產業、精密機械產業、汽車產業與消費性電子產業有關之各種連接器、機殼、散熱器、組裝產品以及網路線纜裝配等產品之製造、銷售及服務。

二、重要會計政策之彙總說明

本財務報表係依照「證券發行人財務報告編製準則」及中華民國一般公認會計原則編製，重要會計政策彙總說明如下：

(一)會計估計

本公司於編製財務報表時，業已依照中國民國一般公認會計原則之規定，對財務報表所列金額及或有事項，作必要之衡量、評估與揭露，其中包括若干假設及估計之採用，惟該等假設及估計與實際結果可能存有差異。

(二)外幣交易

本公司之會計記錄係以新台幣為記帳單位；外幣交易事項係按交易當日之即期匯率折算成新台幣入帳，其與實際收付時之兌換差額，列為當年度損益。期末並就外幣資產負債餘額，按資產負債表日之即期匯率予以評價調整，因調整而產生之兌換差額列為當期損益。

(三)外匯選擇權交易

選擇權買賣合約權利金以成本入帳。權利金帳列資產或負債，資產負債表日並按公平價值法評價，凡屬規避既存資產或負債之風險且以公平價值法評價者，未實現選擇權交易損益列為當期損益；凡屬規避預期交易風險者，未實現選擇權交易損益遞延至實際交易發生時，作為交易價格之調整項目。

(四)遠期外匯買賣合約

有關避險性質之遠期外匯買賣合約，於訂約日以該日之即期匯率衡量入帳。訂約日即期匯率與約定遠期匯率間之差額於合約期間攤銷，資產負債表日未結清之合約則以該日之即期匯率調整，所產生兌換差額列為當期損益。

(五)期貨交易

期貨買賣之交易保證金以成本入帳。凡屬規避既存資產或負債之風險者，未實現期貨損益視被避險項目之評價方法列為當期損益，或帳列遞延資產或負債，嗣後再轉銷為損益科目。凡屬規避預期交易風險者，未實現期貨損益遞延至實際交易發生時，作為交易價格之調整項目。

(六)約當現金

係指隨時可轉換成定額現金及即將到期(自投資日起三個月內到期)且利率變動對其價值影響甚少之投資。本公司現金流量表係依現金及約當現金之基礎所編製。

(七)短期投資

短期投資以取得成本為入帳基礎，成本之計算採加權平均法；期末並按成本與市價孰低法評價，跌價損失列為當期損失。比較成本與市價時，採總額比較法。上市(櫃)公司股票及封閉型基金係以會計期間最末一個月公開市場平均收盤價(平均價格)為市價；開放型基金則按其資產負債表日每單位受益憑證淨資產價值為市價。

(八)備抵呆帳

備抵呆帳係依據以前年度實際發生呆帳之經驗，衡量資產負債表日應收票據、應收帳款等各項債權之帳齡情形及其收回可能性，予以評估提列。

(九)存貨

採永續盤存制，成本結轉按加權平均法計算。期末除就呆滯及過時存貨提列備抵損失外，並採成本與市價孰低法評價；比較成本與市價孰低時，採總額比較法，原材料以重置成本為市價，在製品及製成品以淨變現價值為市價。

(十) 長期股權投資

- 1.以取得成本為入帳基礎，持有表決權股份在 20% 以下且對被投資公司無重大影響力者，若被投資公司為上市(櫃)公司，期末按成本與市價孰低法評價，比較成本與市價時，採總額比較法，市價低於成本而產生之未實現跌價損失則列為股東權益之減項；其為非上市(櫃)公司者，則按成本法評價。但若有充分之證據顯示投資之價值已減損，且回復之希望甚小時，則承認投資損失，並認列為當期損失。
- 2.持有被投資公司表決權股份達 20% 以上或具有重大影響力者，採權益法評價；投資成本與股權淨值之差額，按五至十年平均攤銷。
- 3.被投資公司增資發行新股時，若各股東非按比例認購，致使本公司投資比例發生變動，並因而使投資之股權淨值發生增減者，其增減數應調整資本公積及長期投資。如為借記資本公積，應先沖轉帳列由長期投資所產生之資本公積，資本公積餘額不足時，其差額應借記保留盈餘。
- 4.持有被投資公司股權比例超過 50% 者，採權益法評價並於年底編製合併報表。若被投資公司當年度總資產及營業收入未達本公司各該項金額 10%，僅按權益法評價，不另編製合併報表。惟若所有未達編入合併報表標準之子公司，合計總資產或營業收入已達母公司各該項金額 30% 以上者，仍應將總資產或營業收入達母公司各該項金額 3% 以上之子公司編入合併報表。
- 5.海外投資按權益法評價時，被投資公司財務報表轉換所產生之「累積換算調整數」，本公司依持股比例認列之，並作為股東權益之調整項目。

(十一) 固定資產

- 1.以取得成本為入帳基礎，並將購建期間之有關利息資本化。
- 2.折舊按估計經濟耐用年限，加計一年殘值採平均法提列，到期已折足而尚在使用之固定資產，仍繼續提列折舊。主要資產耐用年數除房屋及建築為 45 55 年外，其餘固定資產為 2 8 年。
- 3.凡支出效益及於以後各期之重大改良或大修支出列為資本支出，並依規定提列折舊；經常性維護或修理支出則列為當期費用。

(十二) 無形資產

取得專門技術移轉及專利權之相關支出，以取得成本為入帳基礎。自完成登記年度開始，按預計產品生命週期年限採直線法平均攤提。

(十三)售後服務準備

依銷售合約規定於售後一定期間內須負保證維修責任者，依估計可能發生之維修成本，按該等產品銷售量提列。

(十四)退休金計劃及淨退休金成本

1. 本公司依據勞動基準法之規定訂有退休辦法，並適用所有正式任用員工。勞工退休準備金按員工薪資總額之 2.1% 提撥，儲存於中央信託局專戶。
2. 淨退休金成本係按精算報告精算之結果認列。淨退休金成本包含當期服務成本、利息成本、基金資產之預期報酬、未認列過渡性淨資產與退休金利益之攤提。未認列過渡性淨資產按 15 年平均攤提。

(十五)應付公司債

1. 債券持有人行使轉換權利時，按面值法處理，亦即將轉換之公司債及其相關負債科目列為股本及資本公積，不認列轉換損益。
2. 轉換公司債發行成本列為遞延費用，按公司債發行期間攤提為費用。公司債於到期日前轉換或贖回者，公司債發行費用亦按比例轉列費用。

(十六)所得稅

1. 本公司所得稅之會計處理採跨期間與同期間之所得稅分攤，並認列遞延所得稅資產或負債。遞延所得稅資產或負債依據其所屬資產負債科目性質或預期實現期間長短劃分為流動或非流動項目。
2. 以前年度高、低估之所得稅，列為當年度所得稅費用之調整項目。
3. 本公司所得稅抵減之會計處理，依財務會計準則公報第十二號「所得稅抵減之會計處理準則」之規定，因購置設備或技術、研究發展、人才培訓及股權投資等所產生之所得稅抵減採當期認列法處理。

(十七)庫藏股

依財務會計準則公報第三十號「庫藏股票會計處理準則」之規定，庫藏股交易按下列方式處理：

1. 收回已發行股票時，其屬買回者，將所支付之成本列為股東權益之減項。

- 2.處分庫藏股票時，若處分價格高於帳面價值，其差額作為「資本公積 - 庫藏股票交易」之加項；若處分價格低於帳面價值，其差額應沖抵同種類庫藏股票交易所產生之資本公積，如有不足，則沖抵保留盈餘。
- 3.庫藏股票之帳面價值係按加權平均法計算。
- 4.子公司持有本公司股票視同庫藏股處理。

(十八)每股盈餘

- 1.本公司之基本每股盈餘係以本期純益除以加權平均流通在外股數計算之；稀釋每股盈餘則假設所有具稀釋作用之潛在普通股均於期初即轉換為普通股且流通在外，並調整其因轉換而產生之收入與費用後計算之。
- 2.本公司之潛在普通股為轉換公司債，計算轉換公司債之稀釋作用係採如果轉換法。

(十九)收入及成本

收入通常於已實現或可實現且已賺得時認列，相關成本配合收入於發生時認列。費用則依權責發生制於發生時認列為當期費用。

三、會計變動之理由及其影響

本公司依財務會計準則公報第三十號「庫藏股票會計處理準則」之規定，自民國91年起，對於子公司持有本公司股票於認列投資損益及編製財務報表時，視同庫藏股票處理。因此項會計原則變動，使本公司民國91年12月31日之總資產及股東權益分別減少\$18,901。

四、重要會計科目之說明

(一)現金及約當現金

	<u>92年12月31日</u>	<u>91年12月31日</u>
現金及銀行存款		
庫存現金及零用金	\$ 15,226	\$ 14,954
支票存款	68,823	23,993
活期存款	3,802	17,835
外幣存款	435,890	155,771
定期存款	<u>99,110</u>	<u>1,492,100</u>
	622,851	1,704,653
約當現金	451,025	258,855
	<u>\$ 1,073,876</u>	<u>\$ 1,963,508</u>

(二)短期投資

	<u>92年12月31日</u>	<u>91年12月31日</u>
上市股票	\$ 141,628	\$ 216,140
開放型基金	<u>13,413,611</u>	<u>10,298,005</u>
	<u>\$ 13,555,239</u>	<u>\$ 10,514,145</u>

(三)應收票據淨額

	<u>92年12月31日</u>	<u>91年12月31日</u>
應收票據	\$ 600,057	\$ 2,155,344
減：備抵呆帳	(<u>74,597</u>)	(<u>74,597</u>)
	<u>\$ 525,460</u>	<u>\$ 2,080,747</u>

(四)應收帳款淨額

	<u>92年12月31日</u>	<u>91年12月31日</u>
應收帳款	\$ 55,768,062	\$ 40,164,541
減：備抵呆帳	(<u>727,314</u>)	(<u>755,272</u>)
	<u>\$ 55,040,748</u>	<u>\$ 39,409,269</u>

(五)存貨

	<u>92年12月31日</u>	<u>91年12月31日</u>
原材料	\$ 4,824,797	\$ 2,429,472
在製品	4,310,270	1,065,002
製成品	16,932,025	10,410,275
在途存貨	<u>377,053</u>	<u>295,713</u>
	26,444,145	14,200,462
減：備抵存貨損失	(<u>644,848</u>)	(<u>579,896</u>)
	<u>\$ 25,799,297</u>	<u>\$ 13,620,566</u>

(六)長期股權投資

	92 年 12 月 31 日		
被 投 資 公 司	持 股 比率(%)	原始投資成本	帳 面 價 值
採權益法評價：			
FOXCONN (FAR EAST) LTD.	100	\$ 894,415	\$ 42,693,627
鴻揚創業投資股份有限公司	95	1,900,000	3,435,543
廣宇科技股份有限公司	22	2,042,398	1,516,129
寶鑫國際投資股份有限公司	50	1,001,500	1,386,324
FOXCONN HOLDING LTD.	100	1,134,653	1,205,881
鴻準精密工業股份有限公司	19	207,613	703,212
鴻棋國際投資股份有限公司	50	510,000	494,277
鴻元國際投資股份有限公司	50	502,000	485,843
華升電子工業股份有限公司	4	274,169	242,675
雄資投資股份有限公司	60	149,970	75,053
其他	-	66,153	17,351
小計		<u>8,682,871</u>	<u>52,255,915</u>
採成本法及成本與市價孰低法評價：			
台灣固網股份有限公司	1	1,000,000	1,000,000
廣輝電子股份有限公司	2	402,776	402,776
GLOBAL STRATEGIC INVESTMENT INC.	13	326,500	326,500
QUESTIA MEDIA, INC.	4	308,500	-
欣興電子股份有限公司	1	50,070	50,070
普實創業投資股份有限公司	2	41,472	41,472
PELETON PHOTONIC SYSTEM INC.	5	31,671	31,671
其他	-	3,141	3,141
小計		<u>2,164,130</u>	<u>1,855,630</u>
合計		<u>\$ 10,847,001</u>	<u>\$ 54,111,545</u>

91 年 12 月 31 日			
被 投 資 公 司	持 股		
	比 率 (%)	原 始 投 資 成 本	帳 面 價 值
採權益法評價：			
FOXCONN (FAR EAST) LTD.	100	\$ 894,415	\$ 32,124,343
鴻揚創業投資股份有限公司	95	1,900,000	3,121,034
廣宇科技股份有限公司	22	2,042,398	1,510,091
寶鑫國際投資股份有限公司	50	995,000	1,219,008
FOXCONN HOLDING LTD.	100	1,134,653	971,131
鴻元國際投資股份有限公司	48	480,000	459,556
鴻棋國際投資股份有限公司	45	450,000	459,841
鴻準精密工業股份有限公司	19	156,294	504,278
華升電子工業股份有限公司	4	274,169	229,683
雄資投資股份有限公司	60	149,970	95,280
其他	-	<u>66,153</u>	<u>14,583</u>
小計		<u>8,543,052</u>	<u>40,708,828</u>
採成本法及成本與市價孰低法評價：			
台灣固網股份有限公司	1	1,000,000	1,000,000
廣輝電子股份有限公司	2	402,776	402,776
GLOBAL STRATEGIC INVESTMENT INC.	13	326,500	326,500
QUESTIA MEDIA, INC.	4	308,500	308,500
GREENSTONE VENTURES LTD.	19	109,651	109,651
燁輝企業股份有限公司	-	64,990	64,990
欣興電子股份有限公司	1	50,070	50,070
普實創業投資股份有限公司	2	41,472	41,472
PELETON PHOTONICS SYSTEM INC.	5	31,671	31,671
所羅門股份有限公司	-	18,119	18,119
其他	-	6,681	6,681
小計		<u>2,360,430</u>	<u>2,360,430</u>
合計		<u>\$ 10,903,482</u>	<u>\$ 43,069,258</u>

1. 本公司經由FOXCONN (FAR EAST) LTD. 轉投資大陸之公司，係以經營電子產品及零組件之加工為業務。有關轉投資大陸資訊之揭露情形，請詳附註十一。
2. 本公司於民國92年度獲配採權益法評價長期股權投資之現金股利計\$3,450,317，該年底應收股利金額計\$3,392,000(表列其他應收款)。
3. 截至民國92年12月31日止，本公司與轉投資公司直接及間接投資下列公司之綜合持股比例情形如下：

<u>被 投 資 公 司</u>	<u>綜合持股比例 (%)</u>
寶鑫國際投資股份有限公司	100.00
鴻元國際投資股份有限公司	100.00
鴻棋國際投資股份有限公司	100.00
鴻準精密工業股份有限公司(註)	45.87
廣宇科技股份有限公司	28.08
華升電子工業股份有限公司(註)	20.35

註：華升電子工業股份有限公司與鴻準精密工業股份有限公司於民國93年3月1日合併，合併後以華升電子工業股份有限公司為存續公司並更名為鴻準精密工業股份有限公司。本公司對合併後之鴻準精密工業股份有限公司之綜合持股比例約為32%。

4. 本公司轉投資之QUESTIA MEDIA INC.係從事網際網路相關業務，由於經營發生虧損，顯示投資價值已減損且回復希望甚小，故於民國92年度認列永久性跌價損失計\$308,500(表列「其他投資損失」)。
5. GREENSTONE VENTURES LTD.為本公司採成本法之被投資公司，以創業投資為業務，因本公司擬不繼續增加投資，依其投資契約之規定，原先投資金額計\$109,651將無法收回，故認列投資損失(表列「其他投資損失」)。
6. 除FOXCONN INTERNATIONAL INC.、FOXCONN SINGAPORE (PTE) LTD.及雄資投資股份有限公司未達編製合併報表之標準外，上開持有被投資公司股權比例超過50%以上者，均已列入合併報表編製個體。

(七) 固定資產

	92 年	12 月	31 日
	<u>原始成本</u>	<u>累計折舊</u>	<u>帳面價值</u>
土地	\$ 71,497	\$ -	\$ 71,497
房屋及建築	759,874	(296,347)	463,527
機器設備	20,297,495	(6,010,346)	14,287,149
模具設備	2,785,860	(1,925,655)	860,205
試驗設備	2,393,536	(1,023,181)	1,370,355
辦公設備	716,739	(393,031)	323,708
機具設備	767,607	(370,105)	397,502
其他設備	482,203	(205,577)	276,626
未完工程及預付設備款	<u>1,251,298</u>	<u>-</u>	<u>1,251,298</u>
	<u>\$ 29,526,109</u>	<u>(\$ 10,224,242)</u>	<u>\$ 19,301,867</u>

	91 年	12 月	31 日
	<u>原始成本</u>	<u>累計折舊</u>	<u>帳面價值</u>
土地	\$ 71,497	\$ -	\$ 71,497
房屋及建築	755,623	(270,455)	485,168
機器設備	15,593,143	(4,172,046)	11,421,097
模具設備	2,916,464	(1,946,539)	969,925
試驗設備	1,702,310	(636,804)	1,065,506
辦公設備	529,308	(293,610)	235,698
機具設備	663,358	(288,546)	374,812
其他設備	369,350	(159,681)	209,669
未完工程及預付設備款	<u>915,620</u>	<u>-</u>	<u>915,620</u>
	<u>\$ 23,516,673</u>	<u>(\$ 7,767,681)</u>	<u>\$ 15,748,992</u>

(八)所得稅

1. 所得稅費用及應付所得稅：

	92 年 12 月 31 日	91 年 12 月 31 日
稅前淨利按法定稅率計算之所得稅	\$ 6,338,751	\$ 4,794,151
永久性差異之所得稅影響數		
- 投資收益	(3,394,996)	(2,246,997)
- 證券交易所得	(144,893)	(177,934)
- 其他	-	(106)
投資抵減之所得稅影響數	(245,656)	(236,028)
以前年度所得稅低(高)估數	(26,673)	157,500
所得稅費用	2,526,533	2,290,586
遞延所得稅淨變動	(324,105)	(107,300)
長期投資累積換算調整數所得稅影響數淨變動	(131,640)	(18,361)
加：以前年度所得稅(低)高估數	26,673	(157,500)
期初應付所得稅	63,037	-
應付以前年度所得稅低估數	191,559	-
減：預付稅款及扣繳稅款	(1,003,213)	(828,115)
短期票券分離課稅	(780)	(424)
應付所得稅	<u>\$ 1,348,064</u>	<u>\$ 1,178,886</u>

2. 遞延所得稅資產與負債總額如下：

	92 年 12 月 31 日	91 年 12 月 31 日
遞延所得稅資產總額	<u>\$ 372,153</u>	<u>\$ 471,128</u>
遞延所得稅負債總額	<u>\$ 2,409,795</u>	<u>\$ 2,184,665</u>

3. 暫時性差異金額及其所得稅影響數明細如下：

項 目	92 年 12 月 31 日	金 額	所得稅影響數
流動項目：			
暫時性差異			
遞延所得稅資產 - 流動			
- 聯屬公司未實現利益	\$	20,527	\$ 5,132
- 備抵呆帳超限數		357,509	89,377
- 備抵存貨跌價及呆滯損失		644,848	161,212
- 未實現兌換損失淨額		<u>26,798</u>	<u>6,700</u>
小計		<u>1,049,682</u>	<u>262,421</u>
非流動項目：			
暫時性差異			
遞延所得稅資產(負債) - 非流動			
- 應計退休金負債超限數		438,926	109,732
- 長期股權投資累積換算調整數	(1,564,597)	(391,149)
- 採權益法之國外投資收益	(14,946,765)	(2,018,646)
小計	(<u>16,072,436)</u>	<u>(2,300,063)</u>
合計	(\$	<u>15,022,754)</u>	<u>(\$ 2,037,642)</u>

項 目	91 年 12 月 31 日	
	金 額	所得稅影響數
流動項目：		
暫時性差異		
遞延所得稅資產 - 流動		
- 聯屬公司未實現利益	\$ 30,580	\$ 7,645
- 備抵呆帳超限數	655,055	163,764
- 備抵存貨跌價及呆滯損失	579,896	144,974
- 未實現兌換損失淨額	261,154	65,289
小計	1,526,685	381,672
非流動項目：		
暫時性差異		
遞延所得稅(負債)資產 - 非流動		
- 應計退休金負債超限	357,822	89,456
- 長期股權投資累積換算調整數 (2,091,154)	(522,789)
- 採權益法之國外投資收益	(9,050,831)	(1,661,876)
小計	(10,784,163)	(2,095,209)
合計	(\$ 9,257,478)	(\$ 1,713,537)

4. 本公司營利事業所得稅業經稅捐機關審核至民國 90 年度。

5. 本公司民國 92 年度符合促進產業升級條例第 70-1 條及企業營運總部租稅獎勵實施辦法規定，在中華民國境內設立達一定規模且具重大經濟效益之營運總部，對國外關係企業提供管理服務之所得及投資國外關係企業取得之投資收益免徵營利事業所得稅。

(九)應付公司債

	92 年 12 月 31 日	91 年 12 月 31 日
海外第一次無擔保轉換公司債	\$ 112,525	\$ 112,525
加：期末外幣評價	6,545	9,275
	<u>119,070</u>	<u>121,800</u>
海外第二次無擔保轉換公司債	15,453,000	-
加：期末外幣評價	(144,000)	-
	<u>15,309,000</u>	<u>-</u>
國內應付無擔保公司債	<u>5,000,000</u>	<u>5,000,000</u>
	20,428,070	5,121,800
減：一年內到期部分	(119,070)	(121,800)
應付公司債 - 長期部分	<u>\$ 20,309,000</u>	<u>\$ 5,000,000</u>

1.海外第一次無擔保轉換公司債

- (1)本公司經主管機關核准募集與發行海外無擔保轉換公司債，發行總額計美金 345,000 仟元，票面利率 0%，發行期間 5 年，流通期間自民國 89 年 11 月 15 日至 94 年 11 月 15 日止。
- (2)依本公司債發行及轉換辦法規定，債券持有人得自民國 89 年 11 月 15 日起至到期日前 30 日請求轉換本公司普通股。截至民國 92 年 12 月 31 日止，本公司轉換價格經歷次普通股變動而調整為新台幣 144.73 元。
- (3)依本公司債發行及轉換辦法規定，債券持有人得於公司債發行分別滿一、二、三、四年時行使賣回權。截至民國 92 年 12 月 31 日止，本公司債計\$11,617,830(美金 341,500 仟元)已申請行使賣回權並予償還，其餘尚未償還餘額計\$119,070(美金 3,500 仟元)則轉列為流動負債。

2.海外第二次無擔保轉換公司債

- (1)本公司經主管機關核准募集與發行海外無擔保轉換公司債，發行總額計美金 450,000 仟元，票面利率 0%，發行期間 5 年，流通期間自民國 92 年 8 月 8 日至 97 年 8 月 8 日止。

- (2)依本公司債發行及轉換辦法規定，債券持有人得自民國 92 年 9 月 8 日起至到期日前 30 日請求轉換本公司普通股。截至民國 92 年 12 月 31 日止，本公司轉換價格經前次普通股變動而調整為新台幣 169.13 元。
- (3)依本公司債發行及轉換辦法規定，債券持有人得於民國 94 年 8 月 8 日止要求本公司以面額提前贖回公司債。

3. 國內無擔保公司債

本公司經主管機關於民國 90 年 11 月 30 日核准募集與發行國內第一次無擔保普通公司債，發行總額計\$5,000,000。發行相關條件、金額及利率如下：

<u>債券種類</u>	<u>發行日</u>	<u>期限</u>	<u>發行總額</u>	<u>票面利率</u>	<u>還本付息方式</u>
甲A至甲F券	90.12.14 ~90.12.21	5年	每券\$300,000	2.5500%	各券均自發行日起到期一次還本；並自發行日起依票面利率每年單利計、付息一次。
甲G至甲H券	90.12.24 ~90.12.25	5年	每券\$400,000	2.5500%	同上
乙A至乙H券	90.12.14 ~90.12.25	5年	每券\$300,000	2.5339%	各券均自發行日起到期一次還本；並自發行日起依票面利率每半年複利計息及每年付息一次。

(十) 長期借款

<u>貸款機構</u>	<u>利率</u>	<u>還款期限</u>	<u>擔保品</u>	<u>92年12月31日</u>	<u>91年12月31日</u>
日商瑞穗實業 銀行台北分行 及日商日聯銀 行台北分行	市場利率 +0.55%	註	無	\$ 639,600	\$ 1,180,000
減：一年內到期之借款				(639,600)	(590,000)
				<u>\$ -</u>	<u>\$ 590,000</u>

註：上開日幣40億借款自民國90年3月26日滿30個月起，每6個月為一期，分兩期平均攤還。

(十一) 退休金計劃

1. 本公司退休辦法適用於所有正式員工，每月按員工薪資總額之 2.1% 提

撥勞工退休準備金，專戶儲存於中央信託局；其退休金給付計算方式及條件按勞動基準法規定辦理。

2. 退休金之精算假設彙總如下：

	<u>92 年 度</u>	<u>91 年 度</u>
折現率	3.50%	4.00%
薪資水準增加率	3.50%	4.50%
退休基金資產預期報酬率	2.75%	3.25%

3. 退休金主要內容如下：

(1) 退休基金提撥狀況表

	<u>92年12月31日</u>	<u>91年12月31日</u>
給付義務：		
既得給付義務	(\$ 32,887)	(\$ 24,502)
非既得給付義務	(365,919)	(276,475)
累積給付義務	(398,806)	(300,977)
未來薪資增加之影響數	(224,154)	(240,670)
預計給付義務	(622,960)	(541,647)
退休基金資產公平價值(專戶餘額)	<u>184,003</u>	<u>176,145</u>
提撥狀況	(438,957)	(365,502)
未認列過渡性淨資產	(4,305)	(4,920)
未認列退休金損失	<u>2,860</u>	<u>11,595</u>
應計退休金負債	(\$ 440,402)	(\$ 358,827)
既得給付	<u>(\$ 39,210)</u>	<u>(\$ 30,233)</u>

(2) 退休金成本及組成要素如下：

	<u>92 年 度</u>	<u>91 年 度</u>
服務成本	\$ 92,517	\$ 68,419
利息成本	21,666	16,885
基金資產之預期報酬	(5,725)	(5,877)
未認列過渡性淨資產攤提	(615)	(615)
未認列退休金利益攤提	-	(868)
淨退休金成本	<u>\$ 107,843</u>	<u>\$ 77,944</u>

(十二)股本

1. 截至民國 92 年 12 月 31 日止，本公司登記股本為 3,000,000 仟股(含認股權憑證或附認股權公司債 200,000 仟股)，發行及流通在外股數為 2,519,174 仟股，每股面值 10 元。
2. 本公司於民國 92 年 12 月 24 日經第一次股東臨時會決議以增資發行普通股 238,024 仟股與國碁電子股份有限公司(國碁公司)合併，雙方約定於合併基準日民國 93 年 4 月 1 日，由本公司按國碁公司普通股每 1 股換發本公司普通股 0.672 股之比例發行新股予國碁公司股東，合併後本公司實收資本將增為\$27,571,989。此項增資案經財政部證券暨期貨管理委員會核准在案。
3. 本公司於民國 92 年 6 月 9 日經股東常會決議以股東股息與紅利 \$4,129,794 及員工紅利\$412,980，合計\$4,542,774，辦理轉增資發行新股 454,277 仟股。此項增資案業經財政部證券暨期貨管理委員會核准在案，並完成變更登記。
4. 本公司於民國 88 年 6 月 1 日經股東會決議，辦理現金增資發行普通股 50,000 仟股參與發行海外存託憑證 25,000 仟單位，此項增資案業經財政部證券暨期貨管理委員會核准在案。本海外存託憑證於歐洲、亞洲及美國等地發行，發行金額共計美金 347,250 仟元，其主要約定事項如下：
 - (1)表決權之行使
除董、監事選舉之議題外，存託憑證持有人不得直接出席本公司任何股東會及直接投票。惟存託機構收到超過 51%存託憑證持有人對同一議案為相同之指示時，存託機構應依存託憑證持有人之指示就該議案進行表決。
 - (2)存託憑證轉換方式
存託憑證持有人得於存託憑證發行滿三個月後，依中華民國相關法令及存託契約之規定，請求存託機構兌回及交付存託憑證所表彰之本公司普通股股票，或請求存託機構兌回及出售存託憑證所表彰之本公司普通股。
 - (3)股利分配
本存託憑證持有人享有本公司普通股分配股利之同等權利。
 - (4)經歷年盈餘轉增資，截至民國 92 年 12 月 31 日止，該海外存託憑證尚有 53,597 仟單位流通在外，其表彰本公司普通股數計 107,194 仟股。

(十三)資本公積

1. 依中華民國公司法規定，資本公積除超過票面金額發行股票所得之溢額及受領贈與之所得於公司無累積虧損時，每年以其合計數不超過實收資本額百分之十之限額撥充資本外，餘均僅能彌補虧損。公司非於盈餘公積填補資本虧損仍有不足時，不得以資本公積補充之。
2. 依法令規定，以現金增資溢價產生之資本公積辦理轉增資，不得於現金增資年度為之，而每次轉增資之金額均須依規定限額辦理。
3. 因採權益法評價長期股權投資所認列之資本公積，按主管機關規定不得轉作資本。

(十四)保留盈餘

1. 依中華民國公司法規定，年度盈餘於完納一切稅捐並彌補以往年度虧損後，須先提列 10% 為法定盈餘公積，直至累積數達實收資本額為止。法定盈餘公積除彌補虧損及轉撥資本外，不得使用之，惟撥充資本時，以此項公積已達實收資本額 50%，並以撥充其半數為限。截至民國 92 年 12 月 31 日止帳列之法定盈餘公積，係本公司歷年自盈餘中提列至民國 91 年度為止之累積數。
2. 依本公司章程規定，年度決算純益，依下列順序分派之：
 - (1) 彌補虧損
 - (2) 提列百分之十為法定盈餘公積
 - (3) 其他依法令規定提列特別盈餘公積董事會就其可分配盈餘擬具分派議案，提請股東會決議分派之，其中董監事酬勞為千分之一，員工分紅為百分之八，餘為股東紅利。另員工分配股票紅利之對象，得包括符合一定條件之從屬公司員工，相關辦法授權董事會制定之。
3. 依現行法令規定，自民國 87 年度起，當年度盈餘未於次年度年底前悉數分配者，應就該未分配數加徵 10% 營利事業所得稅。截至民國 92 年 12 月 31 日止，本公司有關未分配盈餘明細如下：

	金	額
A. 86年及以前年度未分配盈餘	\$	2,057,979
B. 87年及以後年度未分配盈餘：		
已計算加徵10%營利事業所得稅未分配盈餘		13,206,858
未加徵10%營利事業所得稅未分配盈餘		30,245,496
合計	\$	<u>45,510,333</u>

4. 本公司民國 92 年度盈餘分配議案，截至民國 93 年 3 月 26 日止，尚未經董事會通過，有關董事會通過擬議及股東會決議分配情形，請至台灣證券交易所之「公開資訊觀測站」查詢。
5. 本公司民國 91 年盈餘分配屬員工紅利計 \$629,131 及董監事酬勞計 \$7,864，其配發情形與董事會通過之擬議情形同。前開配發員工現金紅利計 \$216,151 及股票紅利計 41,298 仟股，其股票紅利部分佔民國 91 年 12 月 31 日流通在外股數之比例達 2%。民國 91 年度原每股盈餘為新台幣 8.18 元，經考慮配發員工紅利及董監酬勞後之設算每股盈餘則為新台幣 7.87 元。
6. 本公司民國 91 年度稅額扣抵比率為 11.13%。截至民國 92 年 12 月 31 日止之股東可扣抵稅額帳戶餘額為 \$ 3,307,895，預計民國 92 年度稅額扣抵比率約為 10.72%。

(十五) 庫藏股

本公司之轉投資公司鴻景國際投資股份有限公司於民國 87 年度中陸續取得本公司股份，本公司認列庫藏股帳面價值計 \$18,901，其相關資訊如下：

	92 年 12 月 31 日			91 年 12 月 31 日		
	仟股數	帳面值/股	市價/股	仟股數	帳面值/股	市價/股
期初餘額	306			266		
增加(註)	<u>61</u>			<u>40</u>		
期末餘額	<u>367</u>	<u>\$ 51.50</u>	<u>\$ 134.57</u>	<u>306</u>	<u>\$ 61.77</u>	<u>\$ 126.39</u>

註：係取得無償配股。

(十六) 普通股每股盈餘

	92 年		股 數 (仟股)(註)	度	
	金 額			每股盈餘(元)	
	稅 前	稅 後		稅前	稅後
基本每股盈餘：					
本期淨利	\$25,355,043	\$22,828,510	2,518,807	<u>\$ 10.07</u>	<u>\$9.06</u>
具稀釋作用之潛在 普通股之影響：					
無息海外第一次 轉換公司債	-	-	778		
無息海外第二次 轉換公司債	<u>-</u>	<u>-</u>	<u>36,360</u>		
稀釋每股盈餘：					
本期淨利	<u>\$25,355,043</u>	<u>\$22,828,510</u>	<u>2,555,945</u>	<u>\$ 9.92</u>	<u>\$8.93</u>

	91		年		度	
	金額		股數 (仟股)(註)	每股盈餘(元)		
	稅前	稅後		稅前	稅後	
基本每股盈餘：						
本期淨利	\$19,176,645	\$16,886,059	2,518,807	<u>\$ 7.61</u>	<u>\$6.70</u>	
具稀釋作用之潛在 普通股之影響：						
無息海外第一次 轉換公司債	-	-	3,605			
稀釋每股盈餘：						
本期淨利	<u>\$19,176,645</u>	<u>\$16,886,059</u>	<u>2,522,412</u>	<u>\$ 7.60</u>	<u>\$6.69</u>	

註：上述加權平均流通在外股數係追溯調整至民國 92 年 12 月 31 日止，本公司盈餘轉增資及員工紅利轉增資之股數。

(十七)用人、折舊及攤銷費用

本期發生之用人、折舊及攤銷費用，依其性質彙總如下：

	92 年 1 月 1 日 至 12 月 31 日		
	屬營業成本者	屬營業費用者	合計
用人費用			
薪資費用	\$ 641,303	\$ 1,559,663	\$ 2,200,966
勞健保費用	30,715	71,384	102,099
退休金費用	31,165	76,678	107,843
其他用人費用	<u>64,995</u>	<u>44,016</u>	<u>109,011</u>
合計數	<u>\$ 768,178</u>	<u>\$ 1,751,741</u>	<u>\$ 2,519,919</u>
折舊費用	<u>\$ 3,137,159</u>	<u>\$ 438,986</u>	<u>\$ 3,576,145</u>
攤銷費用	<u>\$ 17,506</u>	<u>\$ 430,380</u>	<u>\$ 447,886</u>

	91 年 1 月 1 日 至 12 月 31 日		
	屬營業成本者	屬營業費用者	合 計
用人費用			
薪資費用	\$ 445,112	\$ 1,254,504	\$ 1,699,616
勞健保費用	25,783	55,898	81,681
退休金費用	22,254	55,690	77,944
其他用人費用	4,885	11,793	16,678
合計數	\$ 498,034	\$ 1,377,885	\$ 1,875,919
折舊費用	\$ 2,652,341	\$ 361,544	\$ 3,013,885
攤銷費用	\$ 30,173	\$ 540,648	\$ 570,821

五、關係人交易

(一) 關係人之名稱及與本公司之關係

<u>關 係 人 名 稱</u>	<u>與 本 公 司 之 關 係</u>
FOXCONN (FAR EAST) LTD. 及所屬子公司	本公司之子公司暨其轉投資公司
FOXCONN SINGAPORE (PTE) LTD.	本公司之子公司
HON HAI/FOXCONN LOGISTICS CALIFORNIA LLC.	"
HON HAI/FOXCONN LOGISTICS TEXAS LLC.	"
Q-EDGE MANAGEMENT LLC.	"
FOXCONN JAPAN CO., LTD.	本公司間接投資之子公司
FOXCONN UK LTD.	"
NSG TECHNOLOGY, INC.	"
鴻準精密工業股份有限公司(鴻準公司)	採權益法評價之被投資公司
廣宇科技股份有限公司(廣宇公司)	"
華升電子工業股份有限公司(華升公司)	"
華虹電子股份有限公司(華虹公司)	採權益法評價之間接被投資公司
正崴精密工業股份有限公司(正崴公司)	本公司董事長與該公司董事長為二等親之親屬
PERFECT VISION TECHNOLOGY (PVT)	廣宇公司間接投資之子公司

其他關係人於民國92年度與本公司無重大交易，其名稱及關係請參閱附註十一之轉投資事業相關資訊。

(二)與關係人間之重大交易事項

1. 銷 貨

	92 年 度		91 年 度	
	金 額	佔銷貨 淨 額 百分比	金 額	佔銷貨 淨 額 百分比
FOXCONN (FAR EAST) LTD. 及所屬子公司	\$ 2,801,572	1	\$ 6,946,859	3
FOXCONN JAPAN CO., LTD.	2,233,176	1	2,039,257	1
FOXCONN SINGAPORE (PTE) LTD.	963,745	-	-	-
廣宇公司	468,530	-	438,973	-
華升公司	372,184	-	1,106,978	1
華虹公司	225,648	-	163,724	-
鴻準公司	162,122	-	179,550	-
正崴公司	131,247	-	97,142	-
其他	64,474	-	399,068	-
	<u>\$ 7,422,698</u>	<u>2</u>	<u>\$ 11,371,551</u>	<u>5</u>

對關係人之銷貨係出貨後3~6個月內收款，銷貨價格與一般銷貨條件相近，係參考底價後決定之。

2. 進 貨

	92 年 度		91 年 度	
	金 額	佔進貨 淨 額 百分比	金 額	佔進貨 淨 額 百分比
FOXCONN (FAR EAST) LTD. 及所屬子公司	\$ 40,065,087	15	\$ 7,728,644	4
鴻準公司	3,475,787	1	1,647,434	1
華升公司	3,161,094	1	1,519,910	1
PVT	2,693,176	1	-	-
FOXCONN JAPAN CO., LTD.	2,533,287	1	4,193,344	2
NSG TECHNOLOGY, INC.	1,772,451	1	1,336,568	1
華虹公司	498,726	-	380,278	-
正崴公司	156,199	-	71,918	-
其他	13,105	-	112,500	-
	<u>\$ 54,368,912</u>	<u>20</u>	<u>\$ 16,990,596</u>	<u>9</u>

本公司係依時價向上開關係人進貨，除截至民國92年及91年12月31日止，預付FOXCONN (FAR EAST) LTD.及所屬子公司計\$275,828及\$385,093 (表列預付款項)外，餘按一般進貨條件付款。

3. 加工及模具費用

	92 年 度		
	<u>加工及模具費用</u>	<u>期末預付金額</u>	<u>期末應付金額</u>
FOXCONN (FAR EAST) LTD. 及所屬子公司	\$ 38,109,495	\$ 589,261	\$ 11,286,261
其他	<u>92,015</u>	<u>-</u>	<u>58,016</u>
	<u>\$ 38,201,510</u>	<u>\$ 589,261</u>	<u>\$ 11,344,277</u>
	91 年 度		
	<u>加工及模具費用</u>	<u>期末預付金額</u>	<u>期末應付金額</u>
FOXCONN (FAR EAST) LTD. 及所屬子公司	\$ 32,532,269	\$ 252,198	\$ 15,327,746
其他	<u>22,225</u>	<u>15,725</u>	<u>2,105</u>
	<u>\$ 32,554,494</u>	<u>\$ 267,923</u>	<u>\$ 15,329,851</u>

本公司部份產品係委由上述關係人代為加工，上述關係人再全數委託 FOXCONN (FAR EAST) LTD. 轉投資大陸之公司加工。加工費按產量採定率計算。

4. 佣金支出(表列推銷費用)

	92 年 度	
	<u>佣 金 支 出</u>	<u>期 末 應 付 金 額</u>
FOXCONN SINGAPORE (PTE) LTD.	\$ 49,073	\$ 1,658
其他	<u>57,082</u>	<u>24,487</u>
	<u>\$ 106,155</u>	<u>\$ 26,145</u>
	91 年 度	
	<u>佣 金 支 出</u>	<u>期 末 應 付 金 額</u>
FOXCONN SINGAPORE (PTE) LTD.	\$ 87,599	\$ 27,274
其他	<u>70,856</u>	<u>17,090</u>
	<u>\$ 158,455</u>	<u>\$ 44,364</u>

本公司銷售予新加坡地區之商品，係由FOXCONN SINGAPORE (PTE) LTD.代理銷售，並經雙方約定按銷售金額之3% 4%給付銷售佣金。

5. 應收帳款 - 關係人

	<u>92 年 12 月 31 日</u>		<u>91 年 12 月 31 日</u>	
	<u>金 額</u>	<u>佔 應 收 帳款餘額 百分比</u>	<u>金 額</u>	<u>佔 應 收 帳款餘額 百分比</u>
FOXCONN JAPAN CO., LTD.	\$ 760,590	2	\$ 697,784	2
FOXCONN (FAR EAST) LTD. 及所屬子公司	619,134	1	2,379,790	5
NSG TECHNOLOGY, INC.	235,534	-	63,294	-
FOXCONN SINGAPORE (PTE) LTD.	163,649	-	-	-
廣宇公司	142,507	-	105,753	-
華升公司	61,865	-	-	-
FOXCONN UK LTD.	36,712	-	59,324	-
其他	<u>80,033</u>	-	<u>80,702</u>	-
	2,100,024	3	3,386,647	7
減：備抵呆帳	(<u>12,663</u>)		(<u>19,050</u>)	
	<u>\$ 2,087,361</u>		<u>\$ 3,367,597</u>	

6. 應付帳款 - 關係人

	<u>92 年 12 月 31 日</u>		<u>91 年 12 月 31 日</u>	
	<u>金 額</u>	<u>佔 應 付 帳款餘額 百分比</u>	<u>金 額</u>	<u>佔 應 付 帳款餘額 百分比</u>
FOXCONN (FAR EAST) LTD. 及所屬子公司	\$ 7,411,832	16	\$ 5,181,684	15
鴻準公司	1,567,111	3	360,383	1
PVT	913,663	2	-	-
華升公司	568,287	1	150,544	-
FOXCONN JAPAN CO., LTD.	161,630	-	579,818	2
其他	<u>103,602</u>	-	<u>216,586</u>	-
	<u>\$ 10,726,125</u>	<u>22</u>	<u>\$ 6,489,015</u>	<u>18</u>

7. 財產交易

		年		度
交易對象	財產交易種類	出售/購入 價 款	處 分 利 益	期末應收(付)款
FOXCONN(FAR EAST)及所屬子公司	購入產品專利權及相關專門技術	\$ 416,760	\$ -	(\$ 102,795) (表列應付費用)
"	出售固定資產	341,090	3,450	270,425 (表列其他應收款)
其他	出售固定資產	153,096	9,716	10,108 (表列其他應收款)
"	購入固定資產	296,585	-	(4,491) (表列其他應付款項)

		年		度
交易對象	財產交易種類	出售/購入 價 款	處 分 利 益	期末應收(付)款
FOXCONN(FAR EAST)及所屬子公司	購入產品專利權及相關專門技術	\$ 280,000	\$ -	\$ -
"	出售固定資產	299,369	5,502	-
"	購入固定資產	193,563	-	(207) (表列其他應付款項)
其他	出售固定資產	36,182	2,041	2,616 (表列其他應收款)
"	購入固定資產	111,927	-	(216) (表列其他應付款項)

8. 其他

(1) 倉儲及報關雜費

	92 年 度	
	倉儲及報關雜費	期末應付金額
HON HAI/FOXCONN LOGISTICS CALIFORNIA LLC.	\$ 605,719	\$ 102,123
HON HAI/FOXCONN LOGISTICS TEXAS LLC.	425,701	41,027
FOXCONN (FAR EAST) LTD. 及所屬子公司	208,187	237,192
其他	64,433	3,287
	<u>\$ 1,304,040</u>	<u>\$ 383,629</u>
	91 年 度	
	倉儲及報關雜費	期末預付(應付)金額
HON HAI/FOXCONN LOGISTICS CALIFORNIA LLC.	\$ 194,844	(\$ 21,749)
HON HAI/FOXCONN LOGISTICS TEXAS LLC.	344,090	4,518
FOXCONN (FAR EAST) LTD. 及所屬子公司	96,888	(98,986)
Q-EDGE MANAGEMENT LLC.	262,460	(30,405)
其他	54,775	(14,032)
	<u>\$ 953,057</u>	<u>(\$ 160,654)</u>

(2) 本公司於民國92及91年度代FOXCONN (FAR EAST) LTD.之所屬子公司採購原材料計\$28,337,057及\$2,781,871。截至民國92年及91年12月31日止，尚有應收款項分別計\$478,572及\$94,875(表列其他應收款)。

六、質押之資產

截至民國92年及91年12月31日，本公司提供抵押資產之帳面價值明細如下：

資 產 名 稱	擔 保 性 質	帳 面 價 值	
		92年12月31日	91年12月31日
定期存款及現金 (表列其他金融資產-非流動)	外勞保證金及海關保證金	\$ 4,584	\$ 4,584
"	假扣押擔保金	-	80,458
		<u>\$ 4,584</u>	<u>\$ 85,042</u>

七、重大承諾事項及或有事項

- 1.FCI USA INC.及 FCI AMERICAS TECHNOLOGY, INC.(合稱 FCI)訴本公司及 FOXCONN ELECTRONICS INC.(FEI) 產銷之 BGA 連接器 (Ball Grid Array Connector)侵害其美國專利權第 6024584 號、6079991 號、6093035 號、6164983 號、6042389 號、6241535 號及 6325644 號。FCI 向美國加州北區聯邦地方法院以第 C-03-04519(EDL)號及第 C-01-01192(JCS)號專利侵害訴訟請求暫時且永久禁止本公司及 FEI 侵害上開專利，並請求損害賠償。本公司已於民國 93 年 3 月 26 日針對 C-01-01192(JCS)號訴訟與 FCI 達成和解並於子公司估列賠償損失及適當費用。
- 2.PSC COMPUTER PRODUCTS INC. (PSC) 訴本公司之子公司 FOXCONN INTERNATIONAL INC.(FII)及本公司產銷之散熱器扣件侵害其美國專利，請求損害賠償。民國 93 年 1 月經法院判定本公司勝訴。
- 3.科昇科技有限公司訴本公司及鴻準精密工業股份有限公司等所產銷之散熱器侵害其專利權新型第 115376 號，並請求損害賠償，板橋地方法院仍裁定停止訴訟程序。
- 4.耀毅企業有限公司、堅固電機有限公司及慶熙電機有限公司訴本公司應支付貨款\$23,318，上開案件目前正委由律師處理中。
- 5.ATS AUTOMATION TOOLING SYSTEMS, INC.及 THERMAL FORM & FUNCTION, LLC.訴本公司、FII 及 FEI 產銷之散熱器侵害其美國專利第 5494098 號，而向美國聯邦法院提起民事訴訟，並請求損害賠償。上開案件目前已進入調查程序。
- 6.美國國稅局刑事調查處對本公司於美國加州 Santa Clara、Cypress、Fullerton 地區及德州 Houston 地區之子公司及關係企業，就員工紅利股票分配計劃及稅務問題進行調查，上開案件目前正委由律師處理中。

八、重大之災害損失

無此事項。

九、重大之期後事項

本公司之子公司 FOXCONN (FAR EAST) LTD.於民國 93 年 3 月 23 日取得 DOMINANT ELITE HOLDING LTD.及其所屬子公司，該公司係經營 DVD、DVD-ROM 等之光學讀寫頭及組件，其交易價格計\$1,914,800(歐元 47,000 仟元)，持股比率計 100%。

十、其他

(一)從事衍生性商品交易相關資訊

1.一般性揭露資訊

(1)持有衍生性商品之目的：本公司從事若干遠期外匯買賣及黃金期貨等衍生性商品之交易，主要係為規避外幣債權、債務之匯率及黃金原料價格變動風險。

(2)相關會計政策：請參閱附註二。

(3)衍生性金融商品之信用及市場風險：

本公司在國際外匯市場上所從事之遠期外匯買賣交易係為避險性質，因市場匯率變動產生之損益大致會被避險項目所產生之損益相抵銷，故市場風險並不重大。本公司之交易對象均為信用良好之金融機構，預期對方不會違約，故發生信用風險之可能性不大。本公司於集中市場所從事之期貨交易，因採公平市價法評價，並依本公司內部交易規範於所繳交保證金之範圍內事先設定停損，故可能之最大市場風險為已繳交之期貨交易保證金。本公司期貨契約係透過本地合法之期貨經紀商下單至商品交易所進行交易，權益受期貨交易所相關機制之保障，故信用風險並不重大。

(4)截至民國 92 年及 91 年 12 月 31 日止，尚未到期之非以交易為目的（即避險性交易）衍生性金融商品之相關資訊如下：

民 國 92 年 12 月 31 日			
衍生性金融商品	合約金額 (仟元)		到期日
遠期外匯買賣合約：			
預售遠匯交易	EUR	20,000,000	93.3.5
(SELL EUR /BUY USD)	USD	25,144,000	

民 國 91 年 12 月 31 日	91 年 12 月 31 日	91 年 12 月 31 日	91 年 12 月 31 日
衍生性金融商品	合約金額 (仟元)	到期日	

遠期外匯買賣合約：

預售遠匯交易	USD	40,000	92.1.07
(SELL USD /BUY NTD)	NTD	1,314,420	
預售遠匯交易	USD	50,000	92.1.30
(SELL USD /BUY RMB)	RMB	414,000	
預售遠匯交易	USD	1,000	92.1.10
(SELL USD /BUY CZK)	CZK	30,977	
預售遠匯交易	USD	30,000	92.1.21
(SELL USD /BUY JPY)	JPY	3,604,240	~92.2.10

期貨交易：

賣出黃金期貨	USD	1,743	92.2.28
--------	-----	-------	---------

衍生性金融商品	92 年 12 月 31 日		91 年 12 月 31 日	
	帳面價值	公平價值	帳面價值	公平價值
遠期外匯買賣合約	\$ 963	\$ 963	\$ 63,601	\$ 63,601
	(表列其他流動負債)		(表列其他流動負債)	
期貨交易	-	-	2,346	2,405
			(表列其他金融資產-流動)	

- (5) 現金流量及需求：本公司從事遠期外匯買賣合約係為規避外幣資產負債匯率變動之風險，因有相對之現金流入流出，故預期無重大之額外現金需求。本公司從事之期貨交易於交易過程中可能因市場價格變動，而需補繳保證金差額，亦可於契約到期日前隨時獲利平倉，不論補繳或獲利，依期貨市場慣例，係以平倉時之市場價格所定之損益差額交割，較少實質交割，故亦無重大之額外現金需求。

2. 額外揭露資訊：

- (1) 本公司持有衍生性金融商品係為規避外幣資產負債匯率變動及黃金原料價格波動之風險。
- (2) 截至民國92年12月31日止本公司從事衍生性金融商品產生已實現兌換利益計\$45,460、未實現兌換損失計\$963及期貨損失計\$18,345，分別表列兌換利益及什項支出。
- (3) 截至民國91年12月31日止本公司從事衍生性金融商品產生已實現兌換損失計\$33,660、未實現兌換損失計\$55,717及期貨利益計\$6,782，表列兌換利益。

(二) 非衍生性金融商品

		92 年 12 月 31 日	
資	產	帳面價值	公平價值
帳面價值與公平市價相等之金融資產		\$ 63,063,369	\$ 63,063,369
短期投資		13,555,239	14,805,809
長期股權投資		54,111,545	54,817,601
其他金融資產 非流動		4,584	4,538
其他資產 其他(存出保證金)		19,221	19,030
負	債		
帳面價值與公平市價相等之金融負債		65,073,008	65,073,008
應付公司債(含一年內到期者)		20,428,070	20,923,408
長期借款(含一年內到期者)		639,600	639,909
應計退休金負債		440,402	438,957
		91 年 12 月 31 日	
資	產	帳面價值	公平價值
帳面價值與公平市價相等之金融資產		\$ 49,420,738	\$ 49,420,738
短期投資		10,514,145	11,444,997
長期股權投資		43,069,258	43,556,824
其他金融資產 非流動		85,042	84,200
其他資產 其他(存出保證金)		19,368	19,325
負	債		
帳面價值與公平市價相等之金融負債		55,728,093	55,728,093
應付公司債(含一年內到期者)		5,121,800	5,135,599
長期借款(含一年內到期者)		1,180,000	1,180,643
應計退休金負債		358,827	365,502

本公司估計金融商品公平價值所使用之方法及假設如下：

- 1.短期金融商品以其在資產負債表上之帳面價值估計其公平市價，因為此類商品到期日甚近，其帳面價值應屬估計公平價值之合理基礎。此方法應用於現金及約當現金、應收票據及帳款（含關係人）、其他應收款、應付帳款（含關係人）、應付所得稅、應付費用、其他應付款項及其他流動負債。
- 2.短期投資若屬上市公司股票及存託憑證，以資產負債表日公開市場之收盤價為公平市價；若屬開放型基金則以資產負債表日之每單位淨資產價值為公平價值。
- 3.長期股權投資以公開之市場價格為公平價值。若無市場價格者，以被投資公司股權淨值或投資成本為估計公平價值。
- 4.其他金融資產 - 非流動及其他資產 - 其他中之存出保證金係以其預期現金流量之折現值估計公平價值，折現率則以期末郵政儲金匯業局一年期定期存款固定利率為準。
- 5.應付公司債以發行地區證券商提供之公平價值折算新台幣金額為其公平價值。
- 6.長期借款係以預期現金流量之折現值估計公平市價，折現率則以本公司實際借款利率為準。
- 7.應計退休金負債，係以民國 92 年及 91 年 12 月 31 日為衡量日之退休金精算報告中所列示之退休金提撥狀況金額為公平市價。

(三) 本公司民國 91 年度財務報表之部分科目業予重分類，便與民國 92 年財務報表比較。

十一、附註揭露事項

(一)重大交易事項相關資訊

1. 資金貸予他人情形：無此情形
2. 為他人背書保證情形：無此情形。
3. 期末持有有價證券情形：

持有之公司	有價證券種類及名稱	與有價證券發行人之關係	帳列科目	期	帳面金額	持股比例(%)	末	備註
				仟股數或 仟單位數			市價或 股權淨值	
鴻海精密工業股份有限公司	廣宇科技股份有限公司普通股	本公司採權益法之被投資公司	採權益法之長期投資	74,118	\$ 1,516,129	22	\$ 1,182,949	
"	華升電子工業股份有限公司普通股	"	"	10,421	242,675	4	179,144	
"	廣輝電子股份有限公司普通股	本公司為該公司之董事	採成本法之長期投資	35,997	402,776	2	560,439	
"	欣興電子股份有限公司普通股	無	"	6,977	50,070	1	191,287	
"	聯詠科技股份有限公司普通股	"	"	1,501	3,141	-	147,535	
					<u>2,214,791</u>		<u>2,261,354</u>	
鴻海精密工業股份有限公司	矽品精密工業股份有限公司普通股	無	短期投資	6,900	137,431	-	232,654	
"	聯發科技股份有限公司普通股	"	"	3,447	4,197	-	1,092,837	
"	大華債券基金	"	"	116,630	1,443,824	-	1,451,080	
"	元大萬泰基金	"	"	75,112	1,004,989	-	1,009,489	
"	保德信元富債券基金	"	"	70,958	989,459	-	995,859	
"	金鼎債券基金	"	"	70,906	957,797	-	962,977	
"	富邦如意二號基金	"	"	64,334	897,000	-	897,663	
"	倍立寶元基金	"	"	74,655	870,210	-	871,919	
"	建弘全家福基金	"	"	4,749	744,978	-	749,277	
"	新光吉星基金	"	"	48,572	666,553	-	668,395	
"	瑞銀台灣債券基金	"	"	43,764	622,948	-	625,667	
"	匯豐富泰債券基金	"	"	40,669	578,250	-	580,734	

持有之公司	有價證券種類及名稱	與有價證券發行人之關係	帳列科目	期		未		備註
				仟股數或 仟單位數	帳面金額	持股比例(%)	市價或 股權淨值	
鴻海精密工業股份有限公司	國際萬寶基金	無	短期投資	33,488	\$ 487,102	-	\$ 487,619	
"	國泰債券基金	"	"	42,475	470,573	-	470,874	
"	保誠威寶基金	"	"	38,198	451,961	-	460,080	
"	怡富第一債券基金	"	"	33,514	451,410	-	453,220	
"	永昌鳳翔債券基金	"	"	30,880	443,000	-	446,276	
"	國際萬華債券基金	"	"	29,987	413,000	-	415,515	
"	德盛債券大壩基金	"	"	35,364	385,275	-	392,052	
"	寶來得利基金	"	"	17,968	259,215	-	260,620	
"	統一全壘打基金	"	"	19,161	256,676	-	257,954	
"	荷銀債券基金	"	"	17,649	254,371	-	255,399	
"	國際萬能基金	"	"	15,108	219,000	-	220,526	
"	中興平安基金	"	"	19,510	200,000	-	200,144	
"	統一強棒基金	"	"	11,878	176,020	-	176,002	
"	寶來得寶基金	"	"	7,083	75,000	-	75,371	
"	金復華新平衡基金	"	"	4,934	60,000	-	60,420	
"	盛華1699債券基金	"	"	1,859	22,000	-	22,102	
"	保誠威鋒二號債券基金	"	"	876	13,000	-	13,084	
					<u>13,555,239</u>		<u>14,805,809</u>	
					<u>\$ 15,770,030</u>		<u>\$ 17,067,163</u>	

註：上開有價證券種類係以上市、上櫃股票及受益憑證為準。

4. 累積買進賣出同一有價證券之金額達新台幣一億元或實收資本額百分之二十以上：

有價證券 種類及名稱	帳列 科目	交易對象	關係	期 初		買 入		賣 出			期 末		
				仟股數或 仟單位數	金 額	仟股數或 仟單位數	金 額	仟股數或 仟單位數	售 價	帳面成本	處分(損)益	仟股數或 仟單位數	金 額
	短期												
矽品普通股	投資	公開市場	無	10,600	\$ 211,135	-	\$ -	(3,700)	\$ 120,419	(\$ 73,704)	\$ 46,715	6,900	\$ 137,431
聯發科普通股	"	"	"	3,058	5,005	939	-	(550)	173,408	(808)	172,600	3,447	4,197
統一全壘打基金	"	統一投信	"	-	-	339,926	4,509,390	(320,765)	4,266,863	(4,252,714)	14,149	19,161	256,676
保德信元富債券基金	"	保德信投信	"	-	-	234,385	3,258,400	(163,427)	2,280,569	(2,268,941)	11,628	70,958	989,459
建弘全家福基金	"	建弘投信	"	5,241	809,385	9,609	1,509,000	(10,101)	1,590,000	(1,573,407)	16,593	4,749	744,978
新光吉星基金	"	新光投信	"	66,532	891,530	322,868	4,400,156	(340,828)	4,661,274	(4,625,133)	36,141	48,572	666,553
保誠威寶基金	"	保誠投信	"	51,228	603,881	255,432	3,053,520	(268,462)	3,210,308	(3,205,440)	4,868	38,198	451,961
永昌鳳翔債券基金	"	永昌投信	"	65,103	920,000	30,880	443,000	(65,103)	923,092	(920,000)	3,092	30,880	443,000
所羅門債券基金	"	台壽投信	"	-	-	31,520	346,920	(31,520)	348,115	(346,920)	1,195	-	-
金鼎債券基金	"	金鼎投信	"	-	-	201,099	2,706,483	(130,193)	1,757,091	(1,748,686)	8,405	70,906	957,797
瑞銀台灣債券基金	"	瑞銀投信	"	71,567	994,105	159,412	2,264,040	(187,215)	2,660,738	(2,635,197)	25,541	43,764	622,948
怡富第一債券基金	"	怡富投信	"	136,426	1,809,410	189,677	2,547,910	(292,589)	3,928,470	(3,905,910)	22,560	33,514	451,410
荷銀債券基金	"	荷銀光華投信	"	26,727	376,000	125,510	1,801,260	(134,588)	1,939,001	(1,922,889)	16,112	17,649	254,371
友邦巨輪債券基金	"	友邦投信	"	-	-	54,753	657,400	(54,753)	660,504	(657,400)	3,104	-	-
景順中信債券基金	"	景順投信	"	202,896	2,845,924	143,873	2,038,340	(346,769)	4,921,196	(4,884,264)	36,932	-	-
盛華1699債券基金	"	盛華投信	"	-	-	18,892	222,000	(17,033)	200,554	(200,000)	554	1,859	22,000
德盛債券大壩基金	"	德盛投信	"	64,762	699,720	213,675	2,350,860	(243,073)	2,675,768	(2,665,305)	10,463	35,364	385,275
倍立寶元基金	"	倍立投信	"	-	-	100,625	1,170,210	(25,970)	300,452	(300,000)	452	74,655	870,210
匯豐富泰債券基金	"	匯豐中華投信	"	-	-	232,319	3,291,865	(191,650)	2,722,393	(2,713,615)	8,778	40,669	578,250
國際萬能基金	"	國際投信	"	-	-	107,813	1,554,230	(92,705)	1,340,110	(1,335,230)	4,880	15,108	219,000
大華債券基金	"	大華投信	"	-	-	255,379	3,150,490	(138,749)	1,716,078	(1,706,666)	9,412	116,630	1,443,824
元大萬泰基金	"	元大投信	"	26,380	348,050	312,575	4,164,370	(263,843)	3,523,310	(3,507,431)	15,879	75,112	1,004,989
寶來得利基金	"	寶來投信	"	-	-	34,659	500,000	(16,691)	241,010	(240,785)	225	17,968	259,215
統一強棒基金	"	統一投信	"	-	-	70,038	1,033,000	(58,160)	861,619	(856,980)	4,639	11,878	176,020
國際萬寶基金	"	國際投信	"	-	-	74,704	1,085,000	(41,216)	600,000	(597,898)	2,102	33,488	487,102
國泰債券基金	"	國泰投信	"	-	-	74,055	820,450	(31,580)	350,000	(349,877)	123	42,475	470,573
國際萬華基金	"	國際投信	"	-	-	37,647	518,000	(7,660)	105,120	(105,000)	120	29,987	413,000
富邦如意二號基金	"	富邦投信	"	-	-	64,334	897,000	-	-	-	-	64,334	897,000
中興平安基金	"	中興投信	"	-	-	19,510	200,000	-	-	-	-	19,510	200,000
					\$ 10,514,145		\$ 50,493,294		\$ 48,077,462	(\$ 47,600,200)	\$ 477,262		\$ 13,407,239

5. 取得不動產之金額達新台幣一億元或實收資本額百分之二十以上者：無此情形。
 6. 處分不動產之金額達新台幣一億元或實收資本額百分之二十以上者：無此情形。
 7. 與關係人進、銷貨交易金額達新台幣一億元或實收資本額百分之二十以上者：

進(銷)貨之公司	交易對象	關係	交易情形				應收(付)票據、帳款及加工模具費		備註	
			進(銷)貨	金額	佔總進(銷)貨之比率(%)	授信期間	交易條件與一般交易不同之情形及原因	餘額		佔總應收(付)票據、帳款、加工模具費之比率(%)
鴻海精密工業股份有限公司	FOXCONN (FAR EAST) LTD. 及所屬子公司	本公司之子公司暨其轉投資公司	銷貨	\$ 2,801,572	1	3 6個月	與一般客戶銷貨價格相近	\$ 619,134	1	
"	FOXCONN JAPAN CO., LTD.	本公司間接投資之子公司	"	2,233,176	1	"	"	760,590	2	
"	FOXCONN SINGAPORE (PTE) LTD.	本公司之子公司	"	963,745	-	"	"	163,649	-	
"	廣宇科技股份有限公司	採權益法評價之被投資公司	"	468,530	-	3 6個月	"	142,507	-	
"	華升電子工業股份有限公司	採權益法評價之被投資公司	"	372,184	-	月結90天	"	61,865	-	
"	華虹電子股份有限公司	採權益法評價之間接被投資公司	"	225,648	-	3 6個月	"	12,366	-	
"	鴻準精密工業股份有限公司	採權益法評價之被投資公司	"	162,122	-	"	"	3,911	-	
"	正崙精密工業股份有限公司	本公司董事長與該公司董事長為二等親之親屬	"	131,247	-	月結60天	"	27,964	-	
"	FOXCONN (FAR EAST) LTD. 及所屬子公司	本公司之子公司暨其轉投資公司	進貨	40,065,087	15	3 6個月	與一般客戶進貨價格相近	(7,411,832)	(16)	
"	FOXCONN JAPAN CO., LTD.	本公司間接投資之子公司	"	2,533,287	1	3個月	" 無重大差異	(161,630)	-	
"	鴻準精密工業股份有限公司	採權益法評價之被投資公司	"	3,475,787	1	3 6個月	"	(1,567,111)	(3)	
"	PERFECT VISION TECHNOLOGY (PVT)	廣宇公司間接投資之子公司	"	2,693,176	1	"	"	(913,663)	(2)	
"	華升電子工業股份有限公司	採權益法評價之被投資公司	"	3,161,094	1	3個月內	"	(568,287)	(1)	
"	NSG TECHNOLOGY, INC.	本公司間接投資之子公司	"	1,772,451	1	3 6個月	"	-	-	
"	華虹電子股份有限公司	採權益法評價之間接被投資公司	"	498,726	-	"	"	(20,368)	-	

註：截至民國92年12月31日止，本公司預付金額計\$275,828。

進(銷)貨之公司	交易對象	關係	交易情形				交易條件與一般交易不同之情形及原因		應收(付)票據、帳款及加工模具費		備註
			進(銷)貨	金額	佔科目比率(%)	授信期間	單價	授信期間	餘額	佔總應收(付)票據、帳款、加工模具費之比率(%)	
鴻海精密工業股份有限公司	正崴精密工業股份有限公司	本公司董事長與該公司董事長為二等親之親屬	進貨	\$ 156,199	-	月結90天	與一般客戶進貨價格相近	無重大差異	(\$ 79,282)	-	
"	FOXCONN (FAR EAST) LTD. 及所屬子公司	本公司之子公司暨其轉投資公司	加工及模具費用	38,109,495	96	3 6個月	單一客戶無比較基礎	"	(11,286,261) (表列應付費用)	(75)	
"	"	"	倉儲及報關雜費	208,187	14	"	"	"	589,261 (表列預付款項)	4	
"	HON HAI/FOXCONN LOGISTICS CALIFORNIA LLC.	本公司之子公司	"	605,719	41	"	"	"	(237,192) (表列應付費用)	(2)	
"	HON HAI/FOXCONN LOGISTICS TEXAS LLC.	"	"	425,701	29	"	"	"	(102,123) (表列應付費用)	(1)	
"	"	"	"	"	"	"	"	"	(41,027) (表列應付費用)	-	

8. 應收關係人款項達新台幣一億元或實收資本額百分之二十以上者：

帳列應收款項之公司	交易對象	關係	應收關係人款項餘額	週轉率	逾期金額	應收金額	處理方式	應收關係人款項期後收回金額	提列備抵呆帳金額
鴻海精密工業股份有限公司	FOXCONN (FAR EAST) LTD. 及所屬子公司	本公司之子公司暨其投資公司	\$ 619,134	1.87	\$ 264,776		期後收款	\$ 419,042	\$ 5,258
"	FOXCONN JAPAN CO., LTD.	本公司間接投資之子公司	760,590	3.06		41,219	"	59,446	3,803
"	廣宇科技股份有限公司	採權益法評價之被投資公司	142,507	3.77		43	"	71,854	713
"	FOXCONN SINGAPORE (PTE) LTD.	本公司之子公司	163,649	11.78		40,004	"	185,906	818
"	NSG TECHNOLOGY, INC.	本公司間接投資之子公司	235,534	-		118,223	積極進行催收	-	1,178

9. 從事衍生性商品交易：請詳附註十。

(二)轉投資事業相關資訊

1. 被投資公司之相關資訊

投資公司名稱	被投資公司名稱	所在地區	主要營業項目	原始投資金額		期 末 持 有			被投資公司 本 期 (損) 益	本期認列 之投資(損)益	備註
				本期期末	上期期末	股數(仟股)	比率(%)	帳 面 金 額			
鴻海精密工業股份有限公司	FOXCONN (FAR EAST) LTD.	英屬開曼群島	從事控股及轉投資事務	\$ 894,415	\$ 894,415	30,450	100	\$ 42,693,627	\$ 14,538,577	\$ 14,540,755	
"	鴻揚創業投資股份有限公司	台北市信義路	"	1,900,000	1,900,000	190,000	95	3,435,543	336,732	318,617	
"	FOXCONN HOLDING LTD.	英屬維京群島	"	1,134,653	1,134,653	36,325	100	1,205,881	196,311	196,311	
"	寶鑫國際投資股份有限公司	台北市信義路	"	1,001,500	995,000	100,000	50	1,386,324	315,826	157,852	
"	鴻元國際投資股份有限公司	台北縣中和市	"	502,000	480,000	50,000	50	485,843	(17,748)	(9,329)	
"	鴻棋國際投資股份有限公司	台北市信義路	"	510,000	450,000	50,000	50	494,277	(55,612)	(30,087)	
"	鴻準精密工業股份有限公司	台北縣土城市	電子零組件及模具之相關生產銷售	156,294	156,294	32,366	19	703,212	1,158,652	208,794	註1
"	雄資投資股份有限公司	台北市南京東路	從事投資事務	149,970	149,970	14,997	60	75,053	(11,991)	(20,227)	
"	廣宇科技股份有限公司	台北縣新店市	電子訊號線纜製造及銷售	2,042,398	2,042,398	74,118	22	1,516,129	349,658	11,178	註2
"	華升電子工業股份有限公司	台北縣土城市	電腦終端機、電腦顯示器、電子計算機、週邊設備、電源供應器及有關零組件之製造、加工及買賣	274,169	274,169	10,421	4	242,675	598,305	14,486	註3
"	其他	新加坡等	電腦、通訊、光電用之零組件之開發、設計及銷售等	66,153	66,153	-	-	17,351	2,770	2,770	
				\$ 8,631,552	\$ 8,543,052			\$ 52,255,915	\$ 17,411,480	\$ 15,391,120	

註1：本公司與轉投資公司直接及間接持有鴻準精密工業股份有限公司共79,696仟股，持股比例為45.87%。

註2：本公司與轉投資公司直接及間接持有廣宇科技股份有限公司共96,612仟股，持股比例為28.08%。

註3：本公司與轉投資公司直接及間接持有華升電子工業股份有限公司共50,549仟股，持股比例為20.35%。

投資公司名稱	被投資公司名稱	所在地區	主要營業項目	原始投資金額		期末持有			被投資公司		本期認列之投資(損)益	備註
				本期期末	上期期末	股數(仟股)	比率(%)	帳面金額	本期(損)益			
鴻揚、鴻元、寶鑫及鴻棋公司	華茂科技股份有限公司	桃園縣桃園市	電腦硬軟體及週邊設備之進出口代理業務	\$ 169,509	\$ 169,509	7,918	98	\$ -	(\$ 22,042)	(\$ 139,915)		
鴻揚、鴻元、寶鑫及鴻棋公司	沛鑫半導體工業股份有限公司	苗栗縣竹南鎮	電子零組件之銷售及半導體設備系統整合測試	215,516	145,000	20,911	25	142,333	(276,239)	(72,225)		
鴻揚、鴻元、寶鑫及鴻棋公司	揚信科技股份有限公司	苗栗縣竹南鎮	內建式相機手機鏡頭模組之設計、製造、銷售及影像感應器封裝服務	90,000	-	7,245	43	80,643	(20,326)	(9,357)		
鴻元、鴻棋及寶鑫公司	華升電子工業股份有限公司	台北縣土城市	電腦終端計機、電腦顯示器、電子計算機、週邊設備、電源供應器及有關零組件之製造、加工及買賣	1,069,850	1,069,850	40,128	16	1,063,011	598,305	33,076		
鴻元、鴻棋及寶鑫公司	廣宇科技股份有限公司	台北縣新店市	電子訊號線纜製造及銷售	551,939	551,939	20,076	6	461,771	349,658	(6,967)		
鴻揚、寶鑫及鴻棋公司	摩力動網科技股份有限公司	台北市中山北路	資訊軟體及電子資訊供應服務業	210,416	205,416	21,075	93	105,499	(99,351)	(103,186)		
鴻揚及寶鑫公司	鴻準精密工業股份有限公司	台北縣土城市	電子零組件及模具之相關生產銷售	358,145	183,477	47,330	27	1,126,449	1,158,652	298,942		
鴻揚、鴻元及鴻棋公司	華虹電子股份有限公司	桃園縣三石鄉	軟式印刷電路板之製造加工及買賣	559,034	559,034	30,224	50	745,748	346,697	162,127		
寶鑫公司	利億國際投資股份有限公司	台北市忠孝東路	從事投資事業	342,700	342,700	34,270	69	355,665	24,948	17,271		
鴻揚、鴻元、寶鑫及鴻棋公司	其他			252,537	261,346	17,739	-	232,789	-	9,002		
				<u>\$ 3,819,646</u>	<u>\$ 3,488,271</u>			<u>\$ 4,313,908</u>	<u>\$ 2,060,302</u>	<u>\$ 188,768</u>		

註：鴻揚創業投資股份有限公司(簡稱鴻揚公司)，鴻棋國際投資股份有限公司(簡稱鴻棋公司)，鴻元國際投資股份有限公司(簡稱鴻元公司)，寶鑫國際投資股份有限公司(簡稱寶鑫公司)。

2. 資金貸與他人情形：

貸出資金之公司	貸與對象	往來科目	本期最高餘額	期末餘額	利率區間	資金業務往來	有短期融通資金必要之原因	提列備抵呆帳金額	擔保品名稱	價值	對個別對象資金貸與限額	資金貸與最高限額
FOXCONN (FAR EAST) LTD. 之所屬子公司	FOXCONN HOLDING LTD.	應收融資款	\$136,933 (美金4,031仟元)	\$ -	-	有短期資金融通之必要	營業週轉	-	-	-	以不超過本公司淨值20%為限。	本公司總貸與金額以不超過本公司淨值之40%為限，其最高限額為\$35,493,103。

3. 為他人背書保證情形：無此情形。

4. 期末持有有價證券情形：

持有之公司	有價證券種類及名稱	與有價證券發行人之關係	帳列科目	期		持股比率(%)	未		備註
				股數或 單位數	帳面金額		市價或 淨值		
寶鑫國際投資股份有限公司	廣宇科技股份有限公司普通股	本公司採權益法之被投資公司	長期股權投資	2,514	\$ 67,061	1	\$ 40,129		
"	華升電子工業股份有限公司普通股	"	"	17,656	469,333	6	303,590		
"	欣興電子股份有限公司普通股	本公司採成本法之被投資公司	"	560	14,403	-	15,354		
"	康舒科技股份有限公司普通股	"	"	22,438	463,600	6	848,636		
鴻棋國際投資股份有限公司	廣宇科技股份有限公司普通股	本公司採權益法之被投資公司	"	5,223	117,608	2	83,442		
"	華升電子工業股份有限公司普通股	"	"	11,236	296,839	5	193,138		
"	撼訊科技股份有限公司普通股	本公司採成本法之被投資公司	"	3,300	42,900	6	130,581		
鴻元國際投資股份有限公司	廣宇科技股份有限公司普通股	本公司採權益法之被投資公司	"	12,339	277,102	3	197,076		
"	華升電子工業股份有限公司普通股	"	"	11,236	296,839	5	193,138		
"	台灣晶技股份有限公司普通股	本公司採成本法之被投資公司	"	972	17,630	1	23,729		
"	欣興電子股份有限公司普通股	"	"	2,960	76,414	-	81,147		
鴻揚創業投資股份有限公司	正崴精密工業股份有限公司普通股	本公司採成本法之被投資公司	"	7,487	35,350	4	505,991		
"	台灣晶技股份有限公司普通股	"	"	9,802	62,806	7	239,370		
"	中華映管股份有限公司普通股	"	"	608	15,944	-	8,858		
"	欣興電子股份有限公司普通股	"	"	12,011	292,236	2	329,310		
"	聯陽半導體股份有限公司普通股	"	"	6,035	46,554	6	151,821		
"	廣輝電子股份有限公司普通股	"	"	22,861	255,797	1	355,925		
"	卓越光纖股份有限公司普通股	"	"	1,851	45,940	3	14,597		
"	康舒科技股份有限公司普通股	"	"	2,165	85,607	1	81,875		
"	正華通訊股份有限公司普通股	"	"	2,536	21,300	2	17,699		
FOXCONN HOLDING LTD.	S.A.S. DRAGON HOLDINGS LTD.	本公司採成本法之被投資公司	"	46,000	149,160	19	149,160		
"	ALLIANCE FIBER OPTIC PRODUCTS, INC.	本公司採權益法之被投資公司	"	8,000	-	23	-		

註：上開有價證券種類係以上市、上櫃股票及受益憑證為準。

5. 累積買進賣出同一有價證券之金額達新台幣一億元或實收資本額百分之二十以上：

買、賣之公司	有價證券種類及名稱	帳列科目	交易對象	關係	期		初買		賣		出		期		末
					仟股數或 仟單位數	金額	仟股數或 仟單位數	金額	仟股數或 仟單位數	售價	帳面成本	處分(損)益	仟股數或 仟單位數	金額	
寶鑫國際投資 股份有限公司	康舒科技股份 有限公司普通股	長期股權投資	公開市場	無	23,121	\$525,480	2,312 (註1)	-	(2,995)	\$109,247	(\$ 61,880)	\$ 47,367	22,438	\$463,600	
鴻揚創業投資 股份有限公司	廣輝電子股份 有限公司普通股	"	"	"	36,720	410,867	-	-	(13,859)	263,278	(155,070)	108,208	22,861	255,797	

註1：係盈餘轉增資股數。

註2：上開有價證券種類係以上市、上櫃股票及受益憑證為準，各項金額為原始成本。

6. 取得不動產之金額達新台幣一億元或實收資本額百分之二十以上：無此情形。

7. 處分不動產之金額達新台幣一億元或實收資本額百分之二十以上者：無此情形。

8. 與關係人進、銷貨之金額達新台幣一億元或實收資本額百分之二十以上者：

進(銷)貨之公司	交易對象	關係	交易		情形	佔總 進(銷) 貨之 比率(%)	授信期間	交易條件與一般交易 不同之情形及原因		應收(付)票據、帳款 及加工模具費		備註
			進(銷)貨	金額				單價	授信期間	餘額	佔總應收(付) 票據、帳款、 加工模具費 之比率(%)	
鴻富錦精密工業 (深圳)有限公司	MAKING CASH ENTERPRISE LTD.	聯屬公司	加工收入	\$ 298,124	2	3-10個月	單一客戶無 比較基礎	無重大差異	\$ -	-	-	
"	HIGH TEMPO INTERNATIONAL LTD.	"	"	781,196	5	即期	"	"	-	-	-	
"	深圳富泰宏精密工業 有限公司	"	"	147,817	1	"	"	"	-	-	-	
"	CARSTON LTD.	"	"	14,561,767	91	"	"	"	4,204,150	83		
"	GOOD IDEA ENTERPRISES LTD.	"	"	126,347	1	"	"	"	8,512	-		
"	ARMADALE HOLDING LTD.	"	銷貨	157,164	3	發票日60天	與一般客戶銷 貨價格相近	"	-	-		
"	深圳富泰宏精密工業 有限公司	"	"	207,600	5	"	"	"	97,445	2		
"	富金精密工業(深圳) 有限公司	"	加工費用	443,527	3	按訂單支付一 定比率備料款	單一客戶無 比較基礎	"	20,130 (預付加工費)	1		
富弘精密組件(深圳) 有限公司	富頂精密組件(深圳) 有限公司	"	銷貨	158,531	14	3個月	與一般客戶銷 貨價格相近	"	64,342	35		
"	BEST MATRIX ENTERPRISES LTD.	"	加工收入	653,796	59	"	"	"	(305,203) (預收貨款)	(95)		

進(銷)貨之公司	交 易 對 象	關 係	進(銷)貨	金 額	佔 總 進(銷) 貨 之 比率(%)	授 信 期 間	交 易 條 件 與 一 般 交 易 不 同 之 情 形 及 原 因		應收(付)票據、帳款 及加工模具費		備 註
							單 價	授 信 期 間	餘 額	佔 總 應 收 (付) 票 據 、 帳 款 加 工 模 具 費 之 比 率 (%)	
鴻富錦精密工業 (深圳)有限公司	富輝鋼工業(深圳) 有限公司	聯屬公司	加工費用	\$ 462,782	4	3~10個月	單一客戶無 比較基礎	無重大差異	(\$ 82,085)	(2)	
"	鴻准精密模具(深圳) 有限公司	"	"	239,583	2	3~6個月	"	"	(138,012)	(4)	
"	富錦順精密工業(深圳) 有限公司	"	"	149,936	1	按訂單支付一 定比率備料款	"	"	(63,015)	(2)	
"	富泰捷科技發展(深圳) 有限公司	"	"	130,476	1	"	"	"	(14,090)	-	
"	富弘精密組件(深圳) 有限公司	"	"	250,985	2	"	"	"	(48,267)	(1)	
"	GLORIOUS PROSPECT ENTERPRISES LTD.	"	進貨	496,321	4	3~6個月	與一般客戶銷 貨價格相近	"	(52,186)	(1)	
"	華升電子工業股份 有限公司	"	"	184,070	1	"	"	"	(102,689)	(2)	
FOXCONN JAPAN CO., LTD.	"	"	"	372,038	6	"	"	"	(280,829)	(23)	
"	華虹電子股份有限 公司	"	"	388,473	7	"	"	"	-	-	
"	鴻準精密工業股份 有限公司	"	"	389,098	7	"	"	"	(44,960)	(4)	
富士康(昆山)電腦 接插件有限公司	SUCCESS RISE ENTERPRISE LTD.	"	加工收入	4,597,390	95	1~3個月	單一客戶無 比較基礎	"	(1,873,307)	(100)	
"	GOOD CHOICE PROFIT TRADING LTD.	"	"	225,104	5	"	"	"	(預收貨款) 1,230	-	
"	富弘精密組件(深圳) 有限公司	"	加工費用	376,161	13	"	"	"	(76,928)	(7)	
"	富士康電子工業發展 (昆山)有限公司	"	"	623,424	18	"	"	"	(98,071)	(9)	
"	康准精密模具(昆山) 有限公司	"	"	251,696	7	"	"	"	(56,710)	(5)	
"	鴻准精密模具(深圳) 有限公司	"	"	396,002	12	"	"	"	(74,691)	(7)	

進(銷)貨之公司	交易對象	關係	進(銷)貨	金額	佔總進(銷)貨之比率(%)	授信期間	交易條件與一般交易不同之情形及原因		應收(付)票據、帳款及加工模具費		備註
							單價	授信期間	餘額	佔總應收(付)票據、帳款、加工模具費之比率(%)	
富頂精密組件(深圳)有限公司	BEYOND MAXIMUM INDUSTRIAL LTD.	聯屬公司	加工收入	\$ 1,067,657	100	視資金調度及報關進度而定	與一般客戶銷貨價格相近	無重大差異	\$ 566,327	100	
鴻准精密模具(昆山)有限公司	富士康電子工業發展(昆山)有限公司	"	"	115,394	18	1~3個月	"	"	24,770	17	
深圳富泰宏精密工業有限公司	FOXCONN BEIJING TRADING CO., LTD.	"	銷貨	470,089	3	3個月	"	"	576,740	6	
"	宏訊電子工業(杭州)有限公司	"	"	149,893	1	"	"	"	107,253	1	
"	SUTECH TRADING LTD.	"	"	6,551,943	29	"	"	"	2,967,413	30	
"	華升電子工業股份有限公司	"	進貨	141,916	1	"	"	"	(83,812)	-	
"	華虹電子股份有限公司	"	"	156,863	1	3~6個月	"	"	-	-	

9. 應收關係人款項達新台幣一億元或實收資本額百分之二十以上者：請詳附註十一之(一)及(二)重大交易事項相關資訊及以下資訊：

帳列應收款項之公司	交易對象	關係	應收關係人款項		逾期應收關係人款項		應收關係人款項期後收回金額	提列備抵呆帳金額
			餘額	週轉率	金額	處理方式		
鴻富錦精密工業(深圳)有限公司	CARSTON LTD.	聯屬公司	\$ 4,204,150	5	\$ -	-	\$ 2,446	\$ -
富頂精密組件(深圳)有限公司	BEYOND MAXIMUM INDUSTRIAL LTD.	"	566,327	2	-	-	186,873	-
鴻准精密模具(深圳)有限公司	鴻富錦精密工業(深圳)有限公司	"	138,012	3	-	-	-	-
宏訊電子工業(杭州)有限公司	正崴精密工業股份有限公司	"	104,345	2	-	-	-	-
深圳富泰宏精密工業有限公司	SUTECH TRADING LTD.	"	2,967,413	4	25,054	積極進行催收	-	14,975
"	FOXCONN BEIJING TRADING LTD.	"	576,740	3	244,258	"	-	5,108
"	宏訊電子工業(杭州)有限公司	"	107,253	3	33,570	"	-	625

10. 從事衍生性商品交易：

1. 截至民國92年12月31日止，尚未到期之非以交易為目的(即避險性交易)衍生性金融商品之相關資訊如下：

衍生性金融商品	合約金額(仟元)	到期日	帳面價值	公平價值
遠期外匯買賣合約：				
預售遠匯交易	USD 313,200	93.2.16~93.8.18	\$ 31,375	\$ 31,375
(SELL USD/BUY RMB)	RMB 2,600,034			

2. 額外揭露資訊：

截至民國92年12月31日止，本公司之子公司從事衍生性金融商品產生已實現兌換利益計\$104,824及未實現兌換利益計\$31,735，表列兌換利益。

(三)大陸投資資訊

1. 赴大陸投資相關資訊彙總表：

大陸被投資公司名稱	主要營業項目	實收資本額	投資方式 (註一)	本期期初自 台灣匯出累 積投資金額	本期匯出或收回投資金額		本期期末自 台灣匯出累 積投資金額	本公司直接 或間接投資 之持股比例	本期認列 投資損益 (註二)	期末投資 帳面價值	截至本期止 已匯回 投資收益
富士康精密組件(北京)有限公司	手機板	美金 3,880萬元	(二)	-	-	-	-	100%	\$ 820,126 (註三)	\$ 5,436,713	-
富金精密工業(深圳)有限公司	電子產品配件、塑膠製品、精密模具、儀器、儀表及其零配件	美金 2,800萬元	(二)、(三)	美金 500萬元	-	-	美金 500萬元	100%	45,252	1,234,366	-
深圳富泰宏精密工業有限公司	插頭及插座、電壓未超過1千伏特者、手機殼及手機印刷電路板之產銷業務	美金 2,568萬元	(二)	-	-	-	-	100%	2,451,582	3,326,086	-
富士康精密組件(深圳)有限公司	接頭及插座電子計算器零件等	美金 2,484萬元	(二)、(三)	美金 300萬元	-	-	美金 300萬元	100%	(50,047)	913,999	-
宏訊電子工業(杭州)有限公司	接頭及插座、電壓未超過1千伏特者之產銷業務	美金 2,330萬元	(二)	-	-	-	-	100%	908,131	1,722,350	-
鴻准精密模具(深圳)有限公司	電腦機殼及其相關金屬沖壓件之產銷業務	美金 1,500萬元	(二)	-	-	-	-	100%	3,152	536,355	-
富士康(昆山)電腦接插件有限公司	接頭及插座電子計算機零件電線、電纜及組件	美金 1,435萬元	(二)、(三)	美金 500萬元	-	-	美金 500萬元	100%	962,305	1,392,619	美金 714萬元

大陸被投資公司名稱	主要營業項目	實收資本額	投資方式 (註一)	本期期初自	本期匯出或收回投資金額		本期期末自	本公司直接或間接投資之持股比例	本期認列投資損益 (註二)	期末投資 帳面價值	截至本期止 已匯回 投資收益
				台灣匯出累 積投資金額	匯出	收回	台灣匯出累 積投資金額				
富士康電子工業發展 (昆山)有限公司	插頭及插座、電壓未超過1千伏特者及載波電流線路系統之生產及銷售業務	美金 1,200萬元	(二)	-	-	-	-	100%	(\$ 22,869)	\$ 414,036	-
富泰捷科技發展(深圳) 有限公司	電子計算機未附有列表裝置者，鍵盤及電子計算機組件	美金 1,200萬元	(二)	-	-	-	-	100%	33,445	416,237	-
富弘精密組件(深圳) 有限公司	插頭和插座、塑膠、模具及其零組件、電信通訊接插件、電腦網路接插件、儀器儀表設備、電子元器件及電力電子元器件及光電器件之生產及銷售業務	美金 1,151萬元	(二)、(三)	-	-	-	-	100%	108,659	536,565	美金 217萬元
富弘精密組件(昆山) 有限公司	電子計算機器之零件及其附件之生產及銷售業務	美金 1,008萬元	(二)	-	-	-	-	100%	121,873	518,430	-
富士鈞精密工業(深圳) 有限公司	電腦機箱、插頭及插座、電壓未超過1千伏特者之生產及銷售業務	美金 930萬元	(二)	-	-	-	-	100%	2,112	337,713	美金 436萬元
鴻准精密模具(昆山) 有限公司	電腦機殼及其相關金屬沖壓件之產銷業務	美金 671萬元	(二)	-	-	-	-	100%	63,100	312,766	美金 173萬元
康准精密模具(昆山) 有限公司	電子計算機之零件及附件金屬壓縮模與塑膠用射出模之產銷業務	美金 600萬元	(二)	-	-	-	-	100%	20,333	184,656	-

大陸被投資公司名稱	主要營業項目	實收資本額	投資方式 (註一)	本期期初自	本期匯出或收回投資金額		本期期末自	本公司直接 或間接投資 之持股比例	本期認列	期末投資 帳面價值	截至本期止
				台灣匯出累 積投資金額	匯出	收回	台灣匯出累 積投資金額		投資損益 (註二)		已匯回 投資收益
富泰康精密組件(深圳)有限公司	接頭及插座、電壓未超過1千伏特者之產銷業務	美金 575萬元	(二)	-	-	-	-	100%	\$ 24,613	\$ 206,361	-
富錦順精密工業(深圳)有限公司	電腦機殼及其相關金屬沖壓件之產銷業務	美金 570萬元	(二)	-	-	-	-	100%	6,443	256,170	-
富瑞精密組件(昆山)有限公司	加工電機板及相關零組件；光電、電腦線纜之產銷業務	美金 550萬元	(二)	-	-	-	-	100%	(6,552)	224,391	-
富鈺精密組件(昆山)有限公司	插頭及插座、電壓未超過 1仟伏特者、其他載波電流線路系統用器之產銷業務	美金 550萬元	(二)	-	-	-	-	100%	34,524	213,098	-
富星精密組件(昆山)有限公司	經營交換機及路由器機殼之產銷業務	美金 300萬元	(二)	-	-	-	-	100%	(26,358)	52,113	-
富鎂精密工業(太原)有限公司	電子計算機之零件及其附件及電腦機殼及其相關金屬沖壓件之產銷業務	美金 300萬元	(二)	-	-	-	-	100%	(1,355)	99,573	-
富晉精密模具(山西)有限公司	電腦機殼及相關金屬沖壓件之產銷業務	美金 299萬元	(二)	-	-	-	-	100%	40,669	121,976	-
宏業精密組件(昆山)有限公司	電子計算機零組件之產銷業務	美金 100萬元	(二)	-	-	-	-	100%	68,837	197,677	美金145萬元
光旭輝科技(深圳)有限公司	插頭及插座、電壓未超過 1仟伏特者及載波電流線路系統之產銷業務	美金 80萬元	(二)	-	-	-	-	100%	(36)	995	-

大陸被投資公司名稱	主要營業項目	實收資本額	投資方式 (註一)	本期期初自 台灣匯出累 積投資金額	本期匯出或收回投資金額		本期期末自 台灣匯出累 積投資金額	本公司直接 或間接投資 之持股比例	本期認列 投資損益 (註二)	期末投資 帳面價值	截至本期止 已匯回 投資收益
富頂精密組件(深圳)有限公司	插頭、插座、塑膠製品、模具及其零組件、電信通訊接插件、電腦用接插件、儀器設備	美金 1,200萬元	(二)	-	-	-	-	100%	\$ 89,106	\$ 514,602	-
鴻富錦精密工業(深圳)有限公司	電腦機殼及其相關附件之產銷業務	美金 1,200萬元	(二)	-	-	-	-	100%	3,891,749	7,562,241	美金3,502萬元
富鴻網系統科技(深圳)有限公司	插頭及插座、電壓未超過1千伏特者、電腦機殼及其相關金屬沖壓件、金屬或金屬碳化物用射出模或壓縮模及橡膠或塑膠用射出模或壓縮模之產銷業務	美金 95萬元	(二)	-	-	-	-	100%	138	32,340	-
成翔電子(東莞)有限公司	經營交換式電源供應器、變壓器等之產銷業務	港幣185萬元 (美金 24萬元)	(二)	-	-	-	-	15%	-	-	-
本期期末累計自台灣匯出赴大陸地區投資金額		經濟部投審會核准投資金額		依經濟部投審會規定赴大陸地區投資限額							
<u>\$441,610(美金1,300萬元)</u>		<u>\$9,526,914(美金28,045萬元)</u>		<u>\$</u>		<u>19,246,552</u>					

註一：投資方式區分為下列五種：

- (一)經由第三地區匯款投資大陸公司。
- (二)透過第三地區投資設立公司再投資大陸公司。
- (三)透過轉投資第三地區現有公司再投資大陸公司。
- (四)直接投資大陸公司。
- (五)其他方式。

註二：本期認列投資損益欄中，除富士康精密組件(北京)有限公司、宏訊電子工業(杭州)有限公司及深圳富泰宏精密工業有限公司，係經由與中華民國會計師事務所合作關係之國際性會計師事務所查核簽證之財務報表外，其餘係經台灣母公司簽證會計師查核簽證之財務報表。

註三：富士康精密組件(北京)有限公司本期認列之投資損益不包含其轉投資之深圳富泰宏精密工業有限公司及宏訊電子工業(杭州)有限公司之本期淨利，由該兩家大陸被投資公司單獨揭露。

2. 與大陸被投資公司之重大交易事項：

本公司主要係委託FOXCONN (FAR EAST) LTD. 轉投資大陸公司提供加工服務，其相關資訊請參閱附註五、(二)、3及附註十一、(一)、7。

(以下空白)

十二、部門別財務資訊

(一) 產業別財務資訊：本公司僅有單一產業部門係為3C電子產品組裝及相關零組件之生產銷售。

(二) 地區別財務資訊：

	92 年 度			
	國 外	國 內	沖 銷	合 計
來自總公司及 分公司以外客 戶之收入	\$ 87,783,239	\$ 240,925,199	\$ -	\$ 328,708,438
來自總公司及 分公司之收入	-	91,123,763	(91,123,763)	-
收入合計	<u>\$ 87,783,239</u>	<u>\$ 332,048,962</u>	<u>(\$ 91,123,763)</u>	<u>\$ 328,708,438</u>
部門損益	<u>\$ 182,531</u>	<u>\$ 10,643,670</u>	<u>(\$ 220,003)</u>	\$ 10,606,198
投資收益(含股利收入)				15,437,195
公司一般費用(含營業外支出)				(530,009)
利息費用				(158,341)
繼續營業部門稅前利益				<u>\$ 25,355,043</u>
可辨認資產	<u>\$ 22,939,503</u>	<u>\$ 103,932,832</u>	<u>(\$ 22,911,726)</u>	\$ 103,960,609
長期投資				54,111,545
公司一般資產				<u>19,582,805</u>
資產合計				<u>\$ 177,654,959</u>

	91 年			度				
	國	外	國	內	沖	銷	合	計
來自總公司及 分公司以外客 戶之收入	\$64,615,989		\$181,499,324		\$	-	\$	246,115,313
來自總公司及 分公司之收入		-	66,004,009	(66,004,009)			-
收入合計	<u>\$64,615,989</u>		<u>\$247,503,333</u>		<u>(\$ 66,004,009)</u>			<u>\$ 246,115,313</u>
部門損益	<u>\$ 893,334</u>		<u>\$ 7,920,783</u>		<u>(\$ 185,018)</u>		\$	8,629,099
投資收益(含股利收入)								10,902,441
公司一般費用(含營業外支出)							(178,734)
利息費用							(176,161)
繼續營業部門稅前利益								<u>\$ 19,176,645</u>
可辨認資產	<u>\$18,788,042</u>		<u>\$ 75,183,220</u>		<u>(\$ 18,895,834)</u>		\$	75,075,428
長期投資								43,069,258
公司一般資產								<u>16,061,044</u>
資產合計								<u>\$ 134,205,730</u>

(三)外銷銷貨總額明細如下：

本公司外銷銷貨總額明細如下：

		92年度	91年度
美	洲	\$ 132,003,598	\$ 98,155,519
亞	太 地 區	90,226,609	70,398,831
歐	洲	<u>97,962,233</u>	<u>67,909,576</u>
		<u>\$ 320,192,440</u>	<u>\$ 236,463,926</u>

(四)重要客戶資訊：

本公司民國92年及91年度佔銷貨收入金額超過10%以上之客戶明細如下：

<u>客 戶 名 稱</u>	<u>銷 售 金 額</u>	<u>所 占 比 例</u>	<u>銷 貨 部 門</u>
<u>92 年 度</u>			
甲 客 戶	95,673百萬元	29%	電腦連接器及機殼
丙 客 戶	70,304百萬元	21%	系統組裝
丁 客 戶	45,430百萬元	14%	主機板及電腦機殼
<u>91 年 度</u>			
甲 客 戶	82,098百萬元	34%	電腦連接器及機殼
丙 客 戶	52,088百萬元	21%	系統組裝
丁 客 戶	25,281百萬元	10%	主機板及電腦機殼

(以下空白)

會計師查核報告

(93)財審報字第 4475 號

鴻海精密工業股份有限公司及子公司 公鑒：

鴻海精密工業股份有限公司及子公司民國九十二年十二月三十一日及民國九十一年十二月三十一日之合併資產負債表，暨民國九十二年一月一日至十二月三十一日及民國九十一年一月一日至十二月三十一日之合併損益表、合併股東權益變動表及合併現金流量表，業經本會計師查核竣事。上開合併財務報表之編製係管理階層之責任，本會計師之責任則為根據查核結果對上開合併財務報表表示意見。列入上開合併財務報表之部分子公司之財務報表未經本會計師查核，而係由其他會計師查核。因此，本會計師對上開合併財務報表所表示之意見中，部分合併子公司財務報表所列之金額係依據其他會計師之查核報告，民國九十二年及九十一年十二月三十一日經其他會計師查核簽證之合併子公司資產分別計 36,386,405 仟元及 6,494,114 仟元，佔合併資產總額之 17.72% 及 4.92%，民國九十二年及九十一年一月一日至十二月三十一日該等合併子公司營業收入淨額各為 37,909,149 仟元及 9,456,149 仟元，佔合併營業收入淨額之 10.21% 及 3.67%。

本會計師係依照「會計師查核簽證財務報表規則」及中華民國一般公認審計準則規劃並執行查核工作，以合理確信財務報表有無重大不實表達。此項查核工作包括以抽查方式獲取財務報表所列金額及所揭露事項之查核證據、評估管理階層編製財務報表所採用之會計原則及所作之重大會計估計，暨評估財務報表整體之表達。本會計師相信此項查核工作及其他會計師之查核報告可對所表示之意見提供合理之依據。

依本會計師之意見，基於本會計師之查核結果及其他會計師之查核報告，第一段所述合併財務報表在所有重大方面係依照「證券發行人財務報告編製準則」及中華民國一般公認會計原則編製，足以允當表達鴻海精密工業股份有限公司及子公司民國九十二年十二月三十一日及民國九十一年十二月三十一日之財務狀況，暨民國九十二年一月一日至十二月三十一日及民國九十一年一月一日至十二月三十一日之經營成果與現金流量。

資 誠 會 計 師 事 務 所

薛明玲
會 計 師
徐永堅

財政部證券暨期貨管理委員會
核准簽證文號：(72)台財證(一)字第 2583 號

中 華 民 國 九 十 三 年 三 月 二 十 六 日

鴻海精密工業股份有限公司及子公司
合併資產負債表
民國92年及91年12月31日

單位：新台幣仟元

	92年12月31日		91年12月31日			92年12月31日		91年12月31日	
	金額	%	金額	%		金額	%	金額	%
資 產					負債及股東權益				
流動資產					流動負債				
1100 現金及約當現金(附註四(一))	\$ 21,352,894	10	\$ 5,504,349	4	2100 短期借款(附註四(九))	\$ 5,631,483	3	\$ -	-
1110 短期投資(附註四(二))	13,555,239	7	10,682,145	8	2140 應付帳款	59,104,353	29	36,228,553	27
1120 應收票據淨額(附註四(三))	808,877	-	2,214,886	2	2150 應付帳款-關係人(附註五)	3,768,566	2	1,235,983	1
1140 應收帳款淨額(附註四(四))	67,925,357	33	44,306,756	34	2160 應付所得稅(附註四(八))	1,616,841	1	1,435,885	1
1150 應收帳款-關係人淨額(附註五)	843,836	1	1,824,115	1	2170 應付費用(附註五)	16,713,913	8	11,817,103	9
1160 其他應收款(附註五)	3,602,686	2	3,052,758	2	2224 應付設備款(附註五)	1,869,425	1	589,527	-
1190 其他金融資產-流動(附註十)	-	-	2,346	-	2228 其他應付款-其他	1,249,812	1	1,317,369	1
120X 存貨(附註四(五))	34,869,691	17	15,613,095	12	2270 一年或一營業週期內到期長期負債				
1260 預付款項(附註五)	813,105	-	943,780	1	(附註四(十)(十一)及六)	905,278	-	711,800	1
1286 遞延所得稅資產-流動(附註四(八))	111,305	-	381,672	-	2280 其他流動負債(附註十)	1,150,619	-	716,223	1
11XX 流動資產合計	<u>143,882,990</u>	<u>70</u>	<u>84,525,902</u>	<u>64</u>	21XX 流動負債合計	<u>92,010,290</u>	<u>45</u>	<u>54,052,443</u>	<u>41</u>
基金及長期投資(附註四(六))					長期附息負債				
142101 採權益法之長期投資	7,893,983	4	7,521,371	6	2410 應付公司債(附註四(十))	20,309,000	10	5,000,000	4
142102 採成本法之長期投資	6,679,714	3	7,051,343	5	2420 長期借款(附註四(十一)及六)	999,717	-	590,000	-
14XX 基金及長期投資合計	<u>14,573,697</u>	<u>7</u>	<u>14,572,714</u>	<u>11</u>	24XX 長期附息負債合計	<u>21,308,717</u>	<u>10</u>	<u>5,590,000</u>	<u>4</u>
1440 其他金融資產-非流動(附註六)	4,584	-	85,042	-	其他負債				
固定資產(附註四(七)、五及六)					2810 應計退休金負債(附註四(十二))	440,402	-	358,827	-
成本					2860 遞延所得稅負債-非流動(附註四(八))	2,235,693	1	2,095,209	2
1501 土地	778,812	-	531,492	-	2880 其他負債-其他	563,303	1	339,755	-
1521 房屋及建築	11,961,711	6	8,915,745	7	28XX 其他負債合計	<u>3,239,398</u>	<u>2</u>	<u>2,793,791</u>	<u>2</u>
1531 機器設備	35,027,476	17	21,603,087	16	2XXX 負債總計	<u>116,558,405</u>	<u>57</u>	<u>62,436,234</u>	<u>47</u>
1537 模具設備	3,057,411	2	3,136,612	2	股東權益				
1545 試驗設備	2,800,164	1	1,854,074	1	股本(附註四(十三))				
1561 辦公設備	2,544,277	1	1,896,883	2	3110 普通股股本	25,191,744	12	20,648,970	16
1572 機具設備	861,716	1	715,386	1	資本公積(附註四(十四))				
1681 其他設備	3,678,259	2	3,982,015	3	3211 普通股溢價	10,931,455	5	10,931,455	8
15XY 成本及重估增值	60,709,826	30	42,635,294	32	3260 長期投資	3,911	-	64,000	-
15X9 減：累計折舊	(19,879,621)	(10)	(13,113,761)	(10)	保留盈餘(附註四(十五))				
1670 未完工程及預付設備款	4,434,029	2	1,942,960	2	3310 法定盈餘公積	6,151,413	3	4,461,665	4
15XX 固定資產淨額	<u>45,264,234</u>	<u>22</u>	<u>31,464,493</u>	<u>24</u>	3350 未分配盈餘	45,510,333	22	32,162,311	24
無形資產					股東權益其他調整項目				
1760 商譽	107,034	-	76,710	-	3410 未實現長期股權投資跌價損失	(210,645)	-	(190,363)	-
1780 其他無形資產(附註二)	811,910	1	798,867	1	3420 累積換算調整數	1,173,448	1	1,568,366	1
17XX 無形資產合計	<u>918,944</u>	<u>1</u>	<u>875,577</u>	<u>1</u>	3510 庫藏股票(附註三及四(十六))	(18,901)	-	(18,901)	-
其他資產					3XXX 股東權益總計	<u>88,732,758</u>	<u>43</u>	<u>69,627,503</u>	<u>53</u>
1830 遞延費用	6,486	-	23,487	-	重大承諾事項及或有事項(附註七)				
1880 其他資產-其他	640,228	-	516,522	-	重大期後事項(附註九)				
18XX 其他資產合計	<u>646,714</u>	<u>-</u>	<u>540,009</u>	<u>-</u>	1XXX 負債及股東權益總計	<u>\$ 205,291,163</u>	<u>100</u>	<u>\$ 132,063,737</u>	<u>100</u>
1XXX 資產總計	<u>\$ 205,291,163</u>	<u>100</u>	<u>\$ 132,063,737</u>	<u>100</u>					

請參閱後附合併財務報表附註暨資誠會計師事務所薛明玲、徐永堅會計師民國九十三年三月二十六日查核報告。

負責人：

經理人：

主辦會計：

鴻海精密工業股份有限公司及子公司
合併損益表
民國92年及91年1月1日至12月31日

單位：新台幣仟元
(除每股盈餘為新台幣元外)

	92 年 度			91 年 度				
	金	額	%	金	額	%		
營業收入								
4110 銷貨收入(附註五)	\$	371,575,512	100	\$	257,874,227	100		
4170 銷貨退回	(5,742)	-	(22,086)	-		
4190 銷貨折讓	(102,906)	-	(86,289)	-		
4000 營業收入合計		<u>371,466,864</u>	<u>100</u>		<u>257,765,852</u>	<u>100</u>		
營業成本								
5110 銷貨成本(附註五)	(323,037,993)	(87)	(219,768,971)	(85)		
5910 營業毛利		<u>48,428,871</u>	<u>13</u>		<u>37,996,881</u>	<u>15</u>		
營業費用								
6100 推銷費用(附註五)	(10,640,404)	(3)	(8,255,209)	(3)		
6200 管理及總務費用	(9,233,493)	(3)	(6,734,112)	(3)		
6300 研究發展費用	(4,795,821)	(1)	(3,832,040)	(2)		
6000 營業費用合計	(24,669,718)	(7)	(18,821,361)	(8)		
6900 營業淨利		<u>23,759,153</u>	<u>6</u>		<u>19,175,520</u>	<u>7</u>		
營業外收入及利益								
7110 利息收入		138,250	-		170,045	-		
7121 採權益法認列之投資收益		418,042	-		41,110	-		
7122 股利收入		107,554	-		70,001	-		
7140 處分投資利益		1,068,870	1		1,019,799	1		
7160 兌換利益(附註十)		950,315	-		130,174	-		
7220 出售下腳及廢料收入		757,962	-		216,400	-		
7480 什項收入(附註十)		358,520	-		336,453	-		
7100 營業外收入及利益合計		<u>3,799,513</u>	<u>1</u>		<u>1,983,982</u>	<u>1</u>		
營業外費用及損失								
7510 利息費用	(212,632)	-	(244,936)	-		
7522 其他投資損失(附註四(六))	(418,151)	-	(-	-		
7530 處分固定資產損失(附註五)	(33,712)	-	(124,180)	-		
7570 存貨跌價及呆滯損失	(142,181)	-	(172,705)	-		
7880 什項支出(附註四(七)、七及十)	(631,632)	-	(889,186)	-		
7500 營業外費用及損失合計	(1,438,308)	-	(1,431,007)	-		
7900 繼續營業部門稅前淨利		26,120,358	7		19,728,495	8		
8110 所得稅費用(附註四(八))	(3,220,181)	(1)	(2,849,632)	(1)		
9400 少數股權淨(利)損	(71,667)	-	(7,196)	-		
9600 本期淨利	\$	<u>22,828,510</u>	<u>6</u>	\$	<u>16,886,059</u>	<u>7</u>		
普通股每股盈餘(附註四(十七))								
基本每股盈餘								
9710 繼續營業部門淨利	\$	10.37	\$	9.09	\$	7.83	\$	6.70
9740AA 少數股權	(0.03)	(0.03)	-	-	-	-
9750 本期淨利	\$	<u>10.34</u>	\$	<u>9.06</u>	\$	<u>7.83</u>	\$	<u>6.70</u>
稀釋每股盈餘								
9810 繼續營業部門淨利		10.22		8.96		7.82		6.69
9840AA 少數股權	(0.03)	(0.03)	-	-	-	-
9850 本期淨利	\$	<u>10.19</u>	\$	<u>8.93</u>	\$	<u>7.82</u>	\$	<u>6.69</u>

請參閱後附合併財務報表附註暨資誠會計師事務所
薛明玲、徐永堅會計師民國九十三年三月二十六日查核報告。

負責人：

經理人：

主辦會計：

鴻海精密工業股份有限公司及子公司
 合併股東權益變動表
 民國92年及91年1月1日至12月31日

單位：新台幣仟元

	保 留 盈 餘				未實現長期股 權投資跌價 損	累 積 換 算 調 整 數	庫 藏 股 票	合 計
	普 通 股 本 本	資 本 公 積	法 定 盈 餘 公 積	未 分 配 盈 餘				
91 年 度								
民國91年1月1日餘額	\$ 17,687,800	\$ 10,936,925	\$ 3,171,521	\$ 22,324,433	(\$ 122,185)	\$ 1,623,451	\$ -	\$ 55,621,945
民國90年度盈餘指撥及分配：								
法定盈餘公積	-	-	1,289,686	(1,289,686)	-	-	-	-
現金股利	-	-	-	(2,653,170)	-	-	-	(2,653,170)
未分配盈餘轉增資	2,653,170	-	-	(2,653,170)	-	-	-	-
員工紅利轉增資	308,000	-	-	(308,000)	-	-	-	-
員工紅利及董監事酬勞	-	-	-	(159,697)	-	-	-	(159,697)
採權益法評價之被投資公司股權淨值變動	-	63,115	-	11,415	(68,178)	-	-	6,352
以前年度處分固定資產利益之資本公積轉列保留盈餘	-	(4,585)	458	4,127	-	-	-	-
民國91年度稅後淨利	-	-	-	16,886,059	-	-	-	16,886,059
累積換算調整數之變動	-	-	-	-	-	(55,085)	-	(55,085)
被投資公司持有本公司股票	-	-	-	-	-	-	(18,901)	(18,901)
民國91年12月31日餘額	<u>\$ 20,648,970</u>	<u>\$ 10,995,455</u>	<u>\$ 4,461,665</u>	<u>\$ 32,162,311</u>	<u>(\$ 190,363)</u>	<u>\$ 1,568,366</u>	<u>(\$ 18,901)</u>	<u>\$ 69,627,503</u>
92 年 度								
民國92年1月1日餘額	\$ 20,648,970	\$ 10,995,455	\$ 4,461,665	\$ 32,162,311	(\$ 190,363)	\$ 1,568,366	(\$ 18,901)	\$ 69,627,503
民國91年度盈餘指撥及分配：								
法定盈餘公積	-	-	1,689,748	(1,689,748)	-	-	-	-
現金股利	-	-	-	(3,097,345)	-	-	-	(3,097,345)
未分配盈餘轉增資	4,129,794	-	-	(4,129,794)	-	-	-	-
員工紅利轉增資	412,980	-	-	(412,980)	-	-	-	-
員工紅利及董監事酬勞	-	-	-	(224,015)	-	-	-	(224,015)
採權益法評價之被投資公司股權淨值變動	-	(60,089)	-	73,394	(20,282)	-	-	(6,977)
民國92年度稅後淨利	-	-	-	22,828,510	-	-	-	22,828,510
累積換算調整數之變動	-	-	-	-	-	(394,918)	-	(394,918)
民國92年12月31日餘額	<u>\$ 25,191,744</u>	<u>\$ 10,935,366</u>	<u>\$ 6,151,413</u>	<u>\$ 45,510,333</u>	<u>(\$ 210,645)</u>	<u>\$ 1,173,448</u>	<u>(\$ 18,901)</u>	<u>\$ 88,732,758</u>

請參閱後附合併財務報表附註暨資誠會計師事務所薛明玲、徐永堅會計師民國九十三年三月二十六日查核報告。

負責人：

經理人：

主辦會計：

鴻海精密工業股份有限公司及子公司
合併現金流量表
民國92年及91年1月1日至12月31日

單位：新台幣仟元

	<u>9 2</u>	<u>年</u>	<u>度</u>	<u>9 1</u>	<u>年</u>	<u>度</u>
營業活動之現金流量						
本期淨利	\$		22,828,510	\$		16,886,059
調整項目						
少數股權淨利(損)			71,667	(7,196)
備抵呆帳本期提列數			41,662			318,285
折舊費用			6,098,929			5,659,659
各項攤提			257,035			441,705
處分固定資產損失淨額			33,712			124,180
固定資產跌價損失			-			414,840
存貨報廢及呆滯損失			142,181			172,705
出售長、短期投資利益	(1,068,870)	(1,019,799)
短期投資跌價損失			-			5,028
採權益法認列之投資收益	(418,042)	(53,041)
採權益法評價長期股權投資之股利收現數			147,366			76,179
採成本法長期投資永久性跌價損失			418,151			-
長期借款及應付公司債外幣評價變動	(71,930)			-
資產及負債科目之變動						
應收票據			1,406,009			626,437
應收帳款	(23,632,305)	(17,524,208)
應收帳款 - 關係人			986,666	(517,061)
其他應收款	(706,175)	(1,687,817)
其他金融資產 - 流動			2,346	(2,346)
存貨	(19,264,436)	(3,223,539)
預付款項	(69,777)			480,051
應付帳款			22,875,800			13,295,214
應付帳款 - 關係人			2,532,583			381,114
應付所得稅			180,956			697,718
應付費用			4,896,810			5,436,861
其他應付款項及其他流動負債			134,984			1,638,752
應計退休金負債			81,575			53,628
遞延所得稅			542,491			137,708
營業活動之淨現金流入			<u>18,447,898</u>			<u>22,811,116</u>

(續次頁)

鴻海精密工業股份有限公司及子公司
合併現金流量表
民國92年及91年1月1日至12月31日

單位：新台幣仟元

	<u>92</u> <u>年</u> <u>度</u>	<u>91</u> <u>年</u> <u>度</u>
投資活動之現金流量		
短期投資增加	(\$ 50,678,807)	(\$ 28,116,528)
長期股權投資增加	(890,847)	(1,482,567)
處分投資價款 - 短期投資	48,379,214	19,069,230
處分投資價款 - 長期投資	1,160,347	874,164
購置固定資產	(19,615,934)	(7,969,293)
出售固定資產價款	975,048	980,239
購入土地使用權	(54,835)	(252)
其他資產(增加)減少	(73,139)	283,478
處分土地使用權價款	-	54,192
購入商譽	(58,490)	(77,673)
投資活動之淨現金流出	<u>(20,857,443)</u>	<u>(16,385,010)</u>
融資活動之現金流量		
存入保證金增加	19,332	-
短期借款增加	5,631,483	-
發放現金股利	(3,097,345)	(2,653,170)
發放董監酬勞及員工紅利	(153,923)	(189,668)
應付公司債本期舉借數	15,453,000	-
應付公司債本期償還數	-	(426,505)
長期借款本期舉借數	1,173,568	-
長期借款本期償還數	(615,200)	(2,629,716)
其他負債-其他增加(減少)	212,056	(19,962)
融資活動之淨現金流入(流出)	<u>18,622,971</u>	<u>(5,919,021)</u>
外幣匯率影響數	(364,881)	(215,337)
本期現金及約當現金增加	15,848,545	291,748
期初現金及約當現金餘額	5,504,349	5,212,601
期末現金及約當現金餘額	<u>\$ 21,352,894</u>	<u>\$ 5,504,349</u>
現金流量資訊之補充揭露		
本期支付利息	<u>\$ 205,173</u>	<u>\$ 245,286</u>
本期支付所得稅	<u>\$ 2,261,294</u>	<u>\$ 2,014,206</u>
支付現金及賒欠購入固定資產		
固定資產增加數	\$ 20,905,150	\$ 7,836,722
加：期初應付設備款	589,527	718,967
減：期末應付設備款	(1,869,425)	(589,527)
匯率影響數	(9,318)	3,131
本期支付現金	<u>\$ 19,615,934</u>	<u>\$ 7,969,293</u>

請參閱後附合併財務報表附註暨資誠會計師事務所
薛明玲、徐永堅會計師民國九十三年三月二十六日查核報告。

負責人：

經理人：

主辦會計：

鴻海精密工業股份有限公司及子公司

財務報表附註

民國 92 年及 91 年 12 月 31 日

單位：新台幣仟元

(除特別註明者外)

一、公司沿革

(一)本公司 - 鴻海精密工業股份有限公司

本公司設立於民國 63 年 2 月 20 日，原為有限公司，後於民國 71 年 6 月 30 日變更組織為股份有限公司。截至民國 92 年 12 月 31 日止實收資本額為 \$25,191,744，員工人數為 93,109 人。本公司主要營業項目為資訊產業、通訊產業、自動化設備產業、光電產業、精密機械產業、汽車產業與消費性電子產業有關之各種連接器、機殼、散熱器、組裝產品以及網路線纜裝配等產品之製造、銷售及服務。

(二)列入合併財務報表之子公司

各子公司主要業務及本公司持股比例說明如下：

<u>公 司 名 稱</u>	<u>與本公司之關係</u>	<u>主要營業項目</u>	<u>持股</u> <u>比例</u>	<u>備註</u>
FOXCONN (FAR EAST) LTD.	本公司持有其表決權股份超過50%	為轉投資大陸、香港及歐美地區事業之控股公司。其轉投資之事業係以生產、製造、銷售及研發電腦機殼、連接器、電腦及通訊設備相關零組件為主要業務	100%	
FOXCONN HOLDING LTD.	"	以轉投資亞太及美洲地區高科技事業為主要業務	100%	
鴻揚創業投資(股)公司	"	從事創業投資業務及提供企劃、諮詢與企業經營及管理	95%	
寶鑫國際投資(股)公司	"	係從事國內投資業務	100%	
鴻元國際投資(股)公司	"	係從事國內投資業務	100%	
鴻棋國際投資(股)公司	"	係從事國內投資業務	100%	
HON HAI/FOXCONN LOGISTICS CALIFORNIA LLC.	"	係從事全球貨物運籌業務	100%	
HON HAI/FOXCONN LOGISTICS TEXAS LLC.	"	係從事全球貨物運籌業務	100%	

(三)未列入合併財務報表之子公司及孫公司

<u>公 司 名 稱</u>	<u>本公司</u>		<u>未 合 併 之 原 因</u>	<u>備 註</u>
	<u>持 股 比 例 (%)</u>			
雄資投資股份有限公司	60		其總資產及營業收入未達本公司各該項金額之10%。	註一
FOXCONN INTERNATIONAL INC.	100		"	註一
FOXCONN SINGAPORE (PTE) LTD.	100		"	註一
SUPER WEALTH LTD.	100		"	註二
CHEONG HING LTD.	100		"	註二
WORLD RECORD PROFITS LTD.	100		"	註二
I/O ENGINEERING INC.	100		"	註二
VOIX TECHNOLOGY INC.	100		"	註二
HIGH COMMAND HOLDINGS LTD.	100		"	註二
OPIX NETWORK INC.	72		"	註二
利億國際投資股份有限公司	69		"	註二
華虹電子股份有限公司	50		"	註二
摩力動網科技股份有限公司	95		"	註二
華茂科技股份有限公司	98		"	註二
鴻佰科技股份有限公司	70		"	註二

上開未列入合併財務報表之子公司，其合計總資產或營業收入均未達本公司各該項金額之30%。

註一：係本公司之子公司。

註二：係本公司之孫公司。

(四)子公司會計期間不同之調整及處理方式：不適用。

(五)國外子公司營業之特殊風險：無重大營業之特殊風險。

二、重要會計政策之彙總說明

(一)合併報表編製原則

合併財務報表係依財務會計準則公報第七號之規定編製，子公司及子公司持有股權比例超過 50% 之轉投資事業列入本合併報表，與上述子公司間之往來交易均於編製合併財務報表時沖銷。若被投資公司當年度總資產或營業收入未達本公司各該項金額 10% 之合併財務報表編製者，僅採權益法評價，不另編製合併報表。惟依「證券發行人財務報告編製準則」規定，所有未達編製合併報表標準之子公司，若合計總資產或營業收入達本公司各該項金額 30% 以上者，仍需將總資產或營業收入達本公司各該項金額 3% 以上之各子公司編入合併報表，嗣後除非所占比率降至 20%，否則仍應繼續編入合併報表。

(二)子公司外幣財務報表換算基礎

海外子公司外幣財務報表於轉換時，所有資產及負債科目均按資產負債表日之匯率換算，股東權益中除期初保留盈餘以上年度期末換算後之餘額結轉外，其餘均按歷史匯率換算；股利按宣告日之匯率換算，損益科目按加權平均匯率換算。對於子公司外幣財務報表換算所產生之兌換差額，列為「累積換算調整數」，並列示於股東權益項下。

(三)會計估計

本公司於編製財務報表時，業已依照中華民國一般公認會計原則之規定，對財務報表所列金額及或有事項，作必要之衡量、評估與揭露，其中包括若干假設及估計之採用，惟該等假設及估計與實際結果可能存有差異。

(四)外幣交易

本公司之會計記錄係以新台幣為記帳單位；外幣交易事項係按交易當日之即期匯率折算成新台幣入帳，其與實際收付時之兌換差額，列為當年度損益。期末並就外幣資產負債餘額，按資產負債表日之即期匯率予以評價調整，因調整而產生之兌換差額列為當期損益。

(五)外匯選擇權交易

選擇權買賣合約權利金以成本入帳。權利金帳列資產或負債，資產負債表日並按公平價值法評價，凡屬規避既存資產或負債之風險且以公平價值法評價者，未實現選擇權交易損益列為當期損益；凡屬規避預期交易風險者，未實現選擇權交易損益遞延至實際交易發生時，作為交易價格之調整項目。

(六)遠期外匯買賣合約

有關避險性質之遠期外匯買賣合約，於訂約日以該日之即期匯率衡量入帳。訂約日即期匯率與約定遠期匯率間之差額於合約期間攤銷，資產負債表日未結清之合約則以該日之即期匯率調整，所產生兌換差額列為當期損益。

(七)期貨交易

期貨買賣之交易保證金以成本入帳。凡屬規避既存資產或負債之風險者，未實現期貨損益視被避險項目之評價方法列為當期損益，或帳列遞延資產或負債，嗣後再轉銷為損益科目。凡屬規避預期交易風險者，未實現期貨損益遞延至實際交易發生時，作為交易價格之調整項目。

(八)約當現金

係指隨時可轉換成定額現金及即將到期(自投資日起三個月內到期)且利率變動對其價值影響甚少之投資。本公司現金流量表係依現金及約當現金之基礎所編製。

(九)短期投資

短期投資以取得成本為入帳基礎，成本之計算採加權平均法；期末並按成本與市價孰低法評價，跌價損失列為當期損失。比較成本與市價時，採總額比較法。上市(櫃)公司股票及封閉型基金係以會計期間最末一個月公開市場平均收盤價(平均價格)為市價；開放型基金則按其資產負債表日每單位受益憑證淨資產價值為市價。

(十)備抵呆帳

備抵呆帳係依據以前年度實際發生呆帳之經驗，衡量資產負債表日應收票據、應收帳款等各項債權之帳齡情形及其收回可能性，予以評估提列。

(十一)存貨

採永續盤存制，成本結轉按加權平均法計算。期末除就呆滯及過時存貨提列備抵損失外，並採成本與市價孰低法評價；比較成本與市價孰低時，採總額比較法，原材料以重置成本為市價，在製品及製成品以淨變現價值為市價。

(十二)長期股權投資

- 1.以取得成本為入帳基礎，持有表決權股份在 20% 以下且對被投資公司無重大影響力者，若被投資公司為上市(櫃)公司，期末按成本與市價孰低法評價，比較成本與市價時，採總額比較法。市價低於成本而產生之未實現跌價損失則列為股東權益之減項；其為非上市(櫃)公司者，則按成本法評價。但若有充分之證據顯示投資之價值已減損，且回復之希望甚小時，則承認投資損失，並認列為當期損失。
- 2.持有被投資公司表決權股份達 20% 以上或具有重大影響力者，採權益法評價；投資成本與股權淨值之差額，按五至十年平均攤銷。
- 3.被投資公司增資發行新股時，若各股東非按比例認購，致使本公司投資比例發生變動，並因而使投資之股權淨值發生增減者，其增減數應調整資本公積及長期投資。如為借記資本公積，應先沖轉帳列由長期投資所產生之資本公積，資本公積餘額不足時，其差額應借記保留盈餘。
- 4.海外投資按權益法評價時，被投資公司財務報表轉換所產生之「累積換算調整數」，本公司依持股比例認列之，並作為本公司股東權益之調整項目。

(十三)固定資產

- 1.以取得成本為入帳基礎，並將購建期間之有關利息資本化。
- 2.折舊按估計經濟耐用年限，除 FOXCONN (FAR EAST) LTD.係以原始成本之 10%為殘值外，其餘公司係加計一年殘值採平均法提列，到期已折足而尚在使用之固定資產，仍繼續提列折舊。主要資產耐用年數除房屋及建築為 45 55 年外，其餘固定資產為 2 10 年。
- 3.凡支出效益及於以後各期之重大改良或大修支出列為資本支出，並依規定提列折舊；經常性維護或修理支出則列為當期費用。
- 4.當有證據顯示資產價值有重大減損時，應就其減損部分認列損失。

(十四)無形資產

1.商譽

係投資成本與股權淨值之差額，按 5 10 年平均攤提。

2.其他無形資產

係取得土地使用權，以取得成本為入帳基礎，依合約年限平均攤提。

(十五)遞延費用

主要係取得電腦軟體及管線工程等支出，以取得成本為入帳基礎，依使用年限 5 年平均攤提。

(十六)售後服務準備

依銷售合約規定於售後一定期間內須負保證維修責任者，依估計可能發生之維修成本，按該等產品銷售量提列。

(十七) 退休金計劃及淨退休金成本

1. 本公司依據勞動基準法之規定訂有退休辦法，並適用所有正式任用員工。勞工退休準備金按員工薪資總額之 2.1% 提撥，儲存於中央信託局專戶。
2. 淨退休金成本係按精算報告精算之結果認列。淨退休金成本包含當期服務成本、利息成本、基金資產之預期報酬、未認列過渡性淨資產與退休金利益之攤提。未認列過渡性淨資產按 15 年平均攤提。
3. 海外子公司之退休金計劃採確定提撥制，其會計處理依當地有關法令規定辦理。

(十八) 應付公司債

1. 債券持有人行使轉換權利時，按面值法處理，亦即將轉換之公司債及其相關負債科目列為股本及資本公積，不認列轉換損益。
2. 轉換公司債發行成本列為遞延費用，按公司債發行期間攤提為費用。公司債於到期日前轉換或贖回者，公司債發行費用亦按比例轉列費用。

(十九) 所得稅

1. 所得稅之會計處理準則採跨期間與同期間之所得稅分攤，並認列遞延所得稅資產或負債。遞延所得稅資產或負債依據其所屬資產負債科目性質或預期實現期間長短劃分流動或非流動項目。
2. 以前年度高、低估之所得稅，列為當年度所得稅費用之調整項目。
3. 本公司所得稅抵減之會計處理依財務會計準則公報第十二號「所得稅抵減之會計處理準則」之規定處理，因購置設備或技術、研究發展、人才培訓及股權投資等所產生之所得稅抵減採當期認列法處理。
4. 本公司之海外子公司及孫公司之所得稅係依當地規定辦理。

(二十) 庫藏股

依財務會計準則公報第三十號「庫藏股票會計處理準則」之規定，庫藏股交易按下列方式處理：

1. 收回已發行股票時，其屬買回者，將所支付之成本列為股東權益之減項。

- 2.處分庫藏股票時，若處分價格高於帳面價值，其差額作為「資本公積 - 庫藏股票交易」之加項；若處分價格低於帳面價值，其差額應沖抵同種類庫藏股票交易所產生之資本公積，如有不足，則沖抵保留盈餘。
- 3.庫藏股票之帳面價值係按加權平均法計算。
- 4.子公司持有本公司股票視同庫藏股處理。

(二十一)每股盈餘

- 1.本公司之基本每股盈餘係以本期純益除以加權平均流通在外股數計算之；稀釋每股盈餘則假設所有具稀釋作用之潛在普通股均於期初即轉換為普通股且流通在外，並調整其因轉換而產生之收入與費用後計算之。
- 2.本公司之潛在普通股為轉換公司債，計算轉換公司債之稀釋作用係採如果轉換法。

(二十二)收入及成本

收入於獲利過程大部分已完成，且已實現或可實現時認列。相關成本配合收入於發生時認列，費用則依權責發生制於發生時認列。

三、會計變動之理由及其影響

本公司依財務會計準則公報第三十號「庫藏股票會計處理準則」之規定，自民國91年起，對於子公司持有本公司股票於認列投資損益及編製財務報表時，視同庫藏股票處理。因此項會計原則變動，使本公司民國91年12月31日之總資產及股東權益分別減少\$18,901。

四、重要會計科目之說明

(一)現金及約當現金

	<u>92年12月31日</u>	<u>91年12月31日</u>
現金及銀行存款		
庫存現金及零用金	33,466	\$ 77,320
支票存款	902,337	99,089
活期存款	7,553,388	2,880,078
定期存款	12,042,902	1,742,252
	20,532,093	4,798,739
約當現金	820,801	705,610
	<u>\$ 21,352,894</u>	<u>\$ 5,504,349</u>

(二) 短期投資

	<u>92年12月31日</u>	<u>91年12月31日</u>
開放型基金	\$ 13,413,611	\$ 10,466,005
上市股票	141,628	216,140
合計	<u>\$ 13,555,239</u>	<u>\$ 10,682,145</u>

(三) 應收票據淨額

	<u>92年12月31日</u>	<u>91年12月31日</u>
應收票據	\$ 883,474	\$ 2,289,483
減：備抵呆帳	(74,597)	(74,597)
	<u>\$ 808,877</u>	<u>\$ 2,214,886</u>

(四) 應收帳款淨額

	<u>92年12月31日</u>	<u>91年12月31日</u>
應收帳款	\$ 68,803,622	\$ 45,171,317
減：備抵呆帳	(878,265)	(864,561)
	<u>\$ 67,925,357</u>	<u>\$ 44,306,756</u>

(五) 存貨

	<u>92年12月31日</u>	<u>91年12月31日</u>
原材料	\$ 10,981,230	\$ 4,084,996
在製品	5,987,497	1,660,352
製成品	17,987,743	10,174,234
在途存貨	<u>660,755</u>	<u>455,070</u>
	35,617,225	16,374,652
減：備抵存貨損失	(747,534)	(761,557)
	<u>\$ 34,869,691</u>	<u>\$ 15,613,095</u>

(六)長期股權投資

				92	年	12	月	31	日
				原始投資					
被 投 資 公 司	持 股 比 率 (%)	成 本 (註)	帳 面 價 值						
採權益法評價：									
廣宇科技股份有限公司	28	\$ 2,594,337	\$ 1,977,900						
鴻準精密工業股份有限公司	46	565,758	1,829,661						
華升電子工業股份有限公司	20	1,344,019	1,305,686						
華虹電子股份有限公司	50	559,034	745,748						
利億國際投資股份有限公司	69	342,700	355,665						
WORLD RECORD PROFITS LTD.	100	US\$7,000	237,791						
PVC CORPORATION	47	US\$5,662	193,680						
VENGLOBAL CAPITAL FUND III, LP.	49	US\$7,500	183,805						
沛鑫半導體工業股份有限公司	25	200,379	142,333						
摩力動網科技股份有限公司	93	210,416	105,499						
鴻佰科技股份有限公司	70	100,000	103,438						
揚信科技股份有限公司	43	90,000	80,643						
OPIX NETWORK INC.	72	US\$5,200	80,095						
雄資投資股份有限公司	60	149,970	75,053						
其他			<u>476,986</u>						
			<u>7,893,983</u>						

註：美元係以仟元表達。

92 年 12 月 31 日			
被 投 資 公 司	持 股 比 率 (%)	原 始 投 資 成 本 (註)	帳 面 價 值
採成本法及成本與市價孰低法評價：			
台灣固網股份有限公司	2	\$1,865,600	\$ 1,865,600
廣輝電子股份有限公司	3	658,573	658,573
康舒科技股份有限公司	7	549,207	549,207
欣興電子股份有限公司	3	433,123	433,123
GLOBAL STRATEGIC INVESTMENT INC.	13	326,500	326,500
DIAMONDHEAD VENTURES LTD.	14	US\$6,000	281,728
EASPNET INC.	18	US\$7,500	254,775
展茂光電股份有限公司	2	245,999	245,999
群創光電股份有限公司	7	200,000	200,000
北京中星微電子有限公司	9	RMB\$41,385	169,856
S.A.S. DRAGON HOLDINGS LTD.	19	US\$4,728	160,637
新晟科技股份有限公司 (原建邦科技事業股份有限公司)	9	153,437	153,437
EXCELSTOR GROUP LTD.	10	US\$5,000	150,238
華宸科技股份有限公司	6	118,943	118,943
八達創新科技股份有限公司	7	112,525	112,525
其他			<u>1,221,136</u>
			6,902,277
減：備抵跌價損失			<u>(222,563)</u>
小計			6,679,714
合計			<u>\$14,573,697</u>

註：美元及人民幣係以仟元表達。

91 年 12 月 31 日

被 投 資 公 司	持 股 比 率 (%)	原 始 投 資	
		成 本 (註)	帳 面 價 值
採權益法評價：			
廣宇科技股份有限公司	28	\$ 2,594,337	\$ 1,980,223
華升電子工業股份有限公司	21	1,344,019	1,265,322
鴻準精密工業股份有限公司	47	339,771	1,230,252
華虹電子股份有限公司	50	559,034	583,567
利億國際投資股份有限公司	69	342,700	338,394
WORLD RECORD PROFITS LTD.	100	US\$5,500	243,251
PVC CORPORATION	47	US\$6,700	234,232
摩力動網科技股份有限公司	95	205,416	204,699
VENGLOBAL CAPITAL FUND III, LP.	49	US\$10,000	204,618
EXCELSTOR GROUP LTD.	33	US\$5,000	156,143
華茂科技股份有限公司	98	169,509	145,748
沛鑫半導體工業股份有限公司	25	145,000	121,130
雄資投資股份有限公司	60	149,970	95,280
鴻佰科技股份有限公司	70	100,000	88,662
OPIX NETWORK INC.	72	US\$5,200	69,117
其他			560,733
			7,521,371

註：美元係以仟元表達。

91 年 12 月 31 日			
被 投 資 公 司	持 股 比 率 (%)	原 始 投 資 成 本 (註)	帳 面 價 值
採成本法及成本與市價孰低法評價：			
台灣固網股份有限公司	2	\$1,865,600	\$ 1,865,600
廣輝電子股份有限公司	4	813,643	813,643
康舒科技股份有限公司	8	611,087	611,087
欣興電子股份有限公司	3	470,314	470,314
GLOBAL STRATEGIC INVESTMENT INC.	13	326,500	326,500
QUESTIA MEDIA, INC.	4	308,500	308,500
EASPNET INC.	18	US\$7,500	260,625
DIAMONDHEAD VENTURES LTD.	14	US\$6,000	208,500
北京中星微電子有限公司	9	RMB41,385	173,743
S.A.S. DRAGON HOLDINGS LTD.	19	US\$4,728	164,326
華宸科技股份有限公司	6	118,943	118,943
八達創新科技股份有限公司	7	112,525	112,525
GREENSTONE VENTURES LIMITED	19	US\$3,155	109,651
METAEDGE CORP.	11	US\$2,475	86,006
燁輝企業股份有限公司	1	83,107	83,107
台灣晶技股份有限公司	8	80,436	80,436
神通電腦股份有限公司	1	72,259	72,259
STRATOS LIGHWARE INC.	14	US\$2,015	70,008
其他			<u>1,231,910</u>
			7,167,683
減：備抵跌價損失			<u>(116,340)</u>
小計			7,051,343
合計			<u>\$14,572,714</u>

註：美元及人民幣係以仟元表達。

1. 華升電子工業股份有限公司與鴻準精密工業股份有限公司於民國93年3月1日合併，合併後以華升電子工業股份有限公司為存續公司並更名為鴻準精密工業股份有限公司。本公司對合併後之鴻準精密工業股份有限公司之綜合持股比例約為32%。
2. 本公司轉投資之QUESTIA MEDIA INC.係從事網際網路相關業務，由於經營發生虧損，顯示投資價值已減損且回復希望甚小，故於民國92年度認列永久性跌價損失計\$308,500(表列其他投資損失)。
3. GREENSTONE VENTURES LTD.為本公司採成本法之被投資公司，以創業投資為業務，因本公司擬不繼續增加投資，依其投資契約之規定，原先投資金額計\$109,651將無法收回，故認列投資損失(表列其他投資損失)。

(七)固定資產

	92	年	12	月	31	日
	<u>原始成本</u>		<u>累計折舊</u>		<u>帳面價值</u>	
土地	\$	778,812	\$	-	\$	778,812
房屋及建築		11,961,711	(2,222,204)		9,739,507
機器設備		35,027,476	(11,630,938)		23,396,538
模具設備		3,057,411	(2,051,129)		1,006,282
試驗設備		2,800,164	(1,142,531)		1,657,633
辦公設備		2,544,277	(1,125,404)		1,418,873
機具設備		861,716	(448,379)		413,337
其他設備		3,678,259	(1,259,036)		2,419,223
未完工程及預付設備款		<u>4,434,029</u>		-		<u>4,434,029</u>
		<u>\$ 65,143,855</u>	(<u>\$ 19,879,621</u>)		<u>\$ 45,264,234</u>

	91 年	12 月	31 日
	<u>原始成本</u>	<u>累計折舊</u>	<u>帳面價值</u>
土地	\$ 531,492	\$ -	\$ 531,492
房屋及建築	8,915,745	(1,230,217)	7,685,528
機器設備	21,603,087	(6,172,118)	15,430,969
模具設備	3,136,612	(2,064,639)	1,071,973
試驗設備	1,854,074	(712,691)	1,141,383
辦公設備	1,896,883	(839,351)	1,057,532
機具設備	715,386	(450,804)	264,582
其他設備	3,982,015	(1,643,941)	2,338,074
未完工程及預付設備款	1,942,960	-	1,942,960
	<u>\$ 44,578,254</u>	<u>(\$ 13,113,761)</u>	<u>\$ 31,464,493</u>

本公司及子公司於民國91年度認列土地跌價損失計\$414,840(表列什項支出)。

(八)所得稅

1. 所得稅費用及應付所得稅：

	<u>92 年 12 月 31 日</u>	<u>91 年 12 月 31 日</u>
所得稅費用	\$ 3,220,181	\$ 2,849,632
遞延所得稅淨變動	(410,851)	(119,347)
長期投資累積換算調整數及資本公積所得稅影響數淨變動	(131,640)	(18,361)
加：以前年度所得稅(低)高估數	75,238	(192,533)
期初應付所得稅	63,037	-
應付以前年度所得稅低估數	191,559	-
減：預付稅款及扣繳稅款	(1,389,903)	(1,083,082)
短期票券分離課稅	(780)	(424)
應付所得稅	<u>\$ 1,616,841</u>	<u>\$ 1,435,885</u>

2. 遞延所得稅資產與負債總額如下：

	<u>92 年 12 月 31 日</u>	<u>91 年 12 月 31 日</u>
遞延所得稅資產總額	\$ 442,904	\$ 471,128
遞延所得稅負債總額	\$ 2,567,292	\$ 2,184,665

3. 暫時性差異金額及其所得稅影響數明細如下：

<u>項 目</u>	<u>92 年 12 月 31 日</u>	<u>所得稅影響數</u>
流動項目：		
暫時性差異		
遞延所得稅(負債)資產 - 流動		
- 聯屬公司未實現利益	\$ 20,527	\$ 5,132
- 備抵呆帳超限數	357,509	89,377
- 備抵存貨跌價及呆滯損失	654,197	164,297
- 存貨評價財稅差異	(477,265)	(157,497)
- 未實現兌換損失淨額	26,798	6,700
- 其他	11,343	3,296
小計	593,109	111,305
非流動項目：		
暫時性差異		
遞延所得稅(負債)資產 - 非流動		
- 折舊費用財稅差異	170,006	64,370
- 應計退休金負債超限	438,926	109,732
- 長期股權投資累積換算調整數	(1,564,597)	(391,149)
- 採權益法之國外投資收益	(14,946,765)	(2,018,646)
小計	(15,902,430)	(2,235,693)
合計	(\$ 15,309,321)	(\$ 2,124,388)

項 目	91 年 12 月 31 日	
	金 額	所得稅影響數
流動項目：		
暫時性差異		
遞延所得稅資產 - 流動		
- 聯屬公司未實現利益	\$ 30,580	\$ 7,645
- 備抵呆帳超限數	655,055	163,764
- 備抵存貨跌價及呆滯損失	579,896	144,974
- 未實現兌換損失淨額	261,154	65,289
小計	1,526,685	381,672
非流動項目：		
暫時性差異		
遞延所得稅(負債)資產 - 非流動		
- 應計退休金負債超限	357,822	89,456
- 長期股權投資累積換算調整數	(2,091,154)	(522,789)
- 採權益法之國外投資收益	(9,050,831)	(1,661,876)
小計	(10,784,163)	(2,095,209)
合計	(\$ 9,257,478)	(\$ 1,713,537)

4. 本公司營利事業所得稅業經稅捐機關審核至民國 90 年度。

5. 本公司民國 92 年度符合促進產業升級條例第 70-1 條及企業營運總部租稅獎勵實施辦法規定，在中華民國境內設立達一定規模且具重大經濟效益之營運總部，對國外關係企業提供管理服務之所得及投資國外關係企業取得之投資收益免徵營利事業所得稅。

(九)短期借款

	92 年 12 月 31 日	91 年 12 月 31 日
短期借款	\$ 5,631,483	\$ -
利率區間	1.58~6.45%	-

(十)應付公司債

	<u>92年12月31日</u>	<u>91年12月31日</u>
海外第一次無擔保轉換公司債	\$ 112,525	\$ 112,525
加：期末外幣評價	<u>6,545</u>	<u>9,275</u>
	<u>119,070</u>	<u>121,800</u>
海外第二次無擔保轉換公司債	15,453,000	
加：期末外幣評價	(<u>144,000</u>)	<u>-</u>
	15,309,000	-
國內無擔保公司債	<u>5,000,000</u>	<u>5,000,000</u>
	20,428,070	5,121,800
減：一年內到期部分	(<u>119,070</u>)	(<u>121,800</u>)
應付公司債-長期部分	<u>\$ 20,309,000</u>	<u>\$ 5,000,000</u>

1.海外第一次無擔保轉換公司債

- (1)本公司經主管機關核准募集與發行海外無擔保轉換公司債，發行總額計美金 345,000 仟元，票面利率 0%，發行期間 5 年，流通期間自民國 89 年 11 月 15 日至 94 年 11 月 15 日止。
- (2)依本公司債發行及轉換辦法規定，債券持有人得自民國 89 年 11 月 15 日起至到期日前 30 日請求轉換本公司普通股。截至民國 92 年 12 月 31 日止，本公司債轉換價格經歷次普通股變動而調整為新台幣 144.73 元。
- (3)依本公司債發行及轉換辦法規定，債券持有人得於公司債發行分別滿一、二、三、四年時行使賣回權。截至民國 92 年 12 月 31 日止，本公司債計 \$ 11,617,830 (美金 341,500 仟元) 已申請行使賣回權並予償還，其餘尚未償還餘額計 \$ 119,070 (美金 3,500 仟元) 則轉列為流動負債。

2.海外第二次無擔保轉換公司債

- (1)本公司經主管機關核准募集與發行海外無擔保轉換公司債，發行總額計美金 450,000 仟元，票面利率 0%，發行期間 5 年，流通期間自民國 92 年 8 月 8 日至 97 年 8 月 8 日止。
- (2)依本公司債發行及轉換辦法規定，債券持有人得自民國 92 年 9 月 8 日起

至到期日前 30 日請求轉換本公司普通股。截至民國 92 年 12 月 31 日止，本公司債轉換價格經前次普通股變動而調整為新台幣 169.13 元。

(3)依本公司債發行及轉換辦法規定，債券持有人得於民國 94 年 8 月 8 日要求本公司以面額提前贖回公司債。

3.國內無擔保公司債

本公司經主管機關於民國 90 年 11 月 30 日核准募集與發行國內第一次無擔保普通公司債，發行總額計\$5,000,000。發行相關條件、金額及利率如下：

<u>債券種類</u>	<u>發行日期</u>	<u>期限</u>	<u>發行總額</u>	<u>票面利率</u>	<u>還本付息方式</u>
甲A至甲F券	90.12.14 ~90.12.21	5年	每券 \$ 300,000	2.5500%	各券均自發行日起到期一次還本；並自發行日起依票面利率每年單利計、付息一次。
甲G至甲H券	90.12.24 ~90.12.25	5年	每券 \$ 400,000	2.5500%	同上
乙A至乙H券	90.12.14 ~90.12.25	5年	每券 \$ 300,000	2.5339%	各券均自發行日起到期一次還本；並自發行日起依票面利率每半年複利計息及每年付息一次。

(以下空白)

(十一)長期借款

	92 年	12 月	31 日	
貸款機構	利率	金額	到期日	償還方式
日商瑞穗實業 銀行台北分行 及日商日聯銀 行台北分行	市場利率 +0.55%	\$ 639,600	93.3	自借款日後滿30個月 分兩期平均償還
NORDEA BANK AB(PUBL)	3%~4%	584,805	94.9	到期一次還清本息
SVENSKA HANDELSBANKEN BANK	12個月 LIBOR 1.42+1.0	237,228	95.3	到期一次還清本息
DYNACEPT BOND	5%	129,143	-	自借款日起按月償還
OPR FINANCING COMPANY	4%	131,155	95.12	到期一次還清本息
其他金融機構	1%~6%	63,994	-	-
		1,785,925		
減：一年內到期部份		(786,208)		
合 計		\$ 999,717		

	91 年	12 月	31 日	
貸款機構	利率	金額	到期日	償還方式
日商瑞穗實業 銀行台北分行 及日商日聯銀 行台北分行	市場利率 +0.55%	\$1,180,000	93.3	自借款日後滿30個月 分兩期平均償還
減：一年內到期部份		(590,000)		
合 計		(\$ 590,000)		

有關擔保品之質押明細請詳附註六。

(十二)退休金計劃

1. 本公司退休辦法適用於所有正式員工，每月按員工薪資總額之 2.1% 提撥勞工退休準備金，專戶儲存於中央信託局；其退休金給付計算方式及條件按勞動基準法規定辦理。

2. 本公司退休金之精算假設彙總如下：

	92 年 度	91 年 度
折現率	3.50%	4.00%
薪資水準增加率	3.50%	4.50%
退休基金資產預期報酬率	2.75%	3.25%

3. 本公司退休金主要內容如下：

(1) 退休基金提撥狀況表

	92年12月31日	91年12月31日
給付義務：		
既得給付義務	(\$ 32,887)	(\$ 24,502)
非既得給付義務	(365,919)	(276,475)
累積給付義務	(398,806)	(300,977)
未來薪資增加之影響數	(224,154)	(240,670)
預計給付義務	(622,960)	(541,647)
退休基金資產公平價值(專戶餘額)	184,003	176,145
提撥狀況	(438,957)	(365,502)
未認列過渡性淨資產	(4,305)	(4,920)
未認列退休金損失	2,860	11,595
應計退休金負債	(\$ 440,402)	(\$ 358,827)
既得給付	(\$ 39,210)	(\$ 30,233)

(2) 退休金成本及組成要素如下：

	92 年 度	91 年 度
服務成本	\$ 92,517	\$ 68,419
利息成本	21,666	16,885
基金資產之預期報酬	(5,725)	(5,877)
未認列過渡性淨資產攤提	(615)	(615)
未認列退休金利益攤提	-	(868)
淨退休金成本	\$ 107,843	\$ 77,944

(十三)股本

- 1.截至民國 92 年 12 月 31 日止，本公司登記股本為 3,000,000 仟股(含認股權憑證或附認股權公司債 200,000 仟股)，發行及流通在外股數為 2,519,174 仟股，每股面值 10 元。
- 2.本公司於民國 92 年 12 月 24 日經第一次股東臨時會決議以增資發行普通股 238,024 仟股與國碁電子股份有限公司(國碁公司)合併，雙方約定於合併基準日民國 93 年 4 月 1 日，由本公司按國碁公司普通股每 1 股換發本公司普通股 0.672 股之比例發行新股予國碁公司股東，合併後本公司實收資本將增為\$27,571,989。此項增資案經財政部證券暨期貨管理委員會核准在案。
- 3.本公司於民國 92 年 6 月 9 日經股東常會決議以股東紅利\$4,129,794 及員工紅利\$412,980，合計\$4,542,774，辦理轉增資發行新股 454,277 仟股。此項增資案業經財政部證券暨期貨管理委員會核准在案。
- 4.本公司於民國 88 年 6 月 1 日經股東會決議，辦理現金增資發行普通股 50,000 仟股參與發行海外存託憑證 25,000 仟單位，此項增資案業經財政部證券暨期貨管理委員會核准在案。本海外存託憑證於歐洲、亞洲及美國等地發行，發行金額共計美金 347,250 仟元，其主要約定事項如下：
 - (1)表決權之行使
除董、監事選舉之議題外，存託憑證持有人不得直接出席本公司任何股東會及直接投票。惟存託機構收到超過 51%存託憑證持有人對同一議案為相同之指示時，存託機構應依存託憑證持有人之指示就該議案進行表決。
 - (2)存託憑證轉換方式
存託憑證持有人得於存託憑證發行滿三個月後，依中華民國相關法令及存託契約之規定，請求存託機構兌回及交付存託憑證所表彰之本公司普通股股票，或請求存託機構兌回及出售存託憑證所表彰之本公司普通股。
 - (3)股利分配
本存託憑證持有人享有本公司普通股分配股利之同等權利。
 - (4)經歷年盈餘轉增資，截至民國 92 年 12 月 31 日止，該海外存託憑證尚有 53,597 仟單位流通在外，其表彰本公司普通股數計 107,194 仟股。

(十四)資本公積

- 1.依中華民國公司法規定，資本公積除超過票面金額發行股票所得之溢額及受領贈與之所得於公司無累積虧損時，每年以其合計數不超過實收資

本額百分之十之限額撥充資本外，餘均僅能彌補虧損。公司非於盈餘公積填補資本虧損仍有不足時，不得以資本公積補充之。

2. 依法令規定，以現金增資溢價產生之資本公積辦理轉增資不得於現金增資年度為之，而每次轉增資均須依規定限額辦理。
3. 因採權益法評價長期股權投資所認列之資本公積，按主管機關規定不得轉作資本。

(十五)保留盈餘

1. 依中華民國公司法規定，年度盈餘於完納一切稅捐並彌補以往年度虧損後，須先提列 10% 為法定盈餘公積，直至累積數達實收資本額為止。法定盈餘公積除彌補虧損及轉撥資本外，不得使用之，惟撥充資本時，以此項公積已達實收資本額 50%，並以撥充其半數為限。截至民國 92 年 12 月 31 日止帳列之法定盈餘公積，係本公司歷年自盈餘中提列至民國 91 年度為止之累積數。
2. 依本公司章程規定，年度決算純益，依下列順序分派之：
 - (1) 彌補虧損
 - (2) 提列百分之十為法定盈餘公積
 - (3) 其他依法令規定提列特別盈餘公積
 董事會就其可分配盈餘擬具分派議案，提請股東會決議分派之，其中董監事酬勞為千分之一，員工分紅為百分之八，餘為股東紅利。另員工分配股票紅利之對象，得包括符合一定條件之從屬公司員工，相關辦法授權董事會制訂之。
3. 依現行法令規定，自民國 87 年度起，當年度盈餘未於次年度年底前悉數分配者，應就該未分配數加徵 10% 營利事業所得稅。截至民國 92 年 12 月 31 日止，本公司有關未分配盈餘明細如下：

	金	額
A. 86年及以前年度未分配盈餘	\$	2,057,979
B. 87年及以後年度未分配盈餘：		
已計算加徵10%營利事業所得稅未分配盈餘		13,206,858
未加徵10%營利事業所得稅未分配盈餘		30,245,496
合計	\$	45,510,333

4. 本公司民國 92 年度盈餘分配議案，截至民國 93 年 3 月 26 日止，尚未經董事會通過，有關董事會通過擬議及股東會決議盈餘分配情形，請至台灣證券交易所之「公開資訊觀測站」查詢。
5. 本公司民國 91 年盈餘分配屬員工紅利計 \$629,131 及董監事酬勞計 \$7,864，其配發情形與董事會通過之擬議情形同。前開配發員工現金紅利計 \$216,151 及股票紅利計 41,298 仟股，其股票紅利部分佔民國 91 年 12 月 31 日流通在外股數之比例達 2%。民國 91 年度原每股盈餘為新台幣 8.18 元，經考慮配發員工紅利及董監酬勞後之設算每股盈餘則為新台幣 7.87 元。
6. 本公司民國 91 年度稅額扣抵比率為 11.13%。截至民國 92 年 12 月 31 日止之股東可扣抵稅額帳戶餘額為 \$3,307,895，預計民國 92 年稅額扣抵比率約為 10.72%。

(十六) 庫藏股

本公司之轉投資公司鴻景國際投資股份有限公司於民國 87 年度中陸續取得本公司股份，本公司認列庫藏股帳面價值計 \$18,901，其相關資訊如下：

	92 年 12 月 31 日			91 年 12 月 31 日		
	仟股數	帳面值/股	市價/股	仟股數	帳面值/股	市價/股
期初餘額	306			266		
增加(註)	<u>61</u>			<u>40</u>		
期末餘額	<u>367</u>	<u>\$ 51.50</u>	<u>\$ 134.57</u>	<u>306</u>	<u>61.77</u>	<u>126.39</u>

註：係取得無償配股。

(十七)普通股每股盈餘

	92 年		股 數 (仟股)(註)	度	
	金 稅 前	額 稅 後		每股盈餘(元) 稅前	稅後
基本每股盈餘：					
繼續營業部門淨利	\$26,120,358	\$22,900,177	2,518,807	\$10.37	\$9.09
少數股權淨利	(71,667)	(71,667)		(0.03)	(0.03)
本期淨利	<u>\$26,048,691</u>	<u>\$22,828,510</u>		<u>\$10.34</u>	<u>\$9.06</u>
具稀釋作用之潛在					
普通股之影響：					
無息海外第一次					
轉換公司債	-	-	778		
無息海外第二次					
轉換公司債	-	-	36,360		
稀釋每股盈餘：					
繼續營業部門淨利	\$26,120,358	\$22,900,177		\$10.22	\$8.96
少數股權淨利	(71,667)	(71,667)		(0.03)	(0.03)
本期淨利	<u>\$26,048,691</u>	<u>\$22,828,510</u>	<u>2,555,945</u>	<u>\$10.19</u>	<u>\$8.93</u>
	91 年			度	
	金 稅 前	額 稅 後	股 數 (仟股)(註)	每股盈餘(元) 稅前	稅後
基本每股盈餘：					
繼續營業部門淨利	\$19,728,495	\$16,878,863	2,518,807	\$ 7.83	\$6.70
少數股權淨損	7,196	7,196		-	-
本期淨利	<u>\$19,735,691</u>	<u>\$16,886,059</u>		<u>\$ 7.83</u>	<u>\$6.70</u>
具稀釋作用之潛在					
普通股之影響：					
無息海外第一次					
轉換公司債	-	-	3,605		
稀釋每股盈餘：					
繼續營業部門淨利	\$19,728,495	\$16,878,863		\$ 7.82	\$6.69
少數股權淨損	7,196	7,196		-	-
本期淨利	<u>\$19,735,691</u>	<u>\$16,886,059</u>	<u>2,522,412</u>	<u>\$ 7.82</u>	<u>\$6.69</u>

註：上述加權平均流通在外股數係追溯調整至民國 92 年 12 月 31 日止，本公司盈餘轉增資及員工紅利轉增資之股數。

(十八) 用人費用

本期發生之用人、折舊及攤銷費用，依其性質彙總如下：

	92 年 1 月 1 日 至 12 月 31 日		
	<u>屬營業成本者</u>	<u>屬營業費用者</u>	<u>合 計</u>
用人費用			
薪資費用	\$ 9,953,388	\$ 6,732,661	\$ 16,686,049
勞健保費用	652,098	354,195	1,006,293
退休金費用	39,112	87,237	126,349
其他用人費用	<u>69,289</u>	<u>66,233</u>	<u>135,522</u>
合計數	<u>\$ 10,713,887</u>	<u>\$ 7,240,326</u>	<u>\$ 17,954,213</u>
折舊費用	<u>\$ 4,486,615</u>	<u>\$ 1,612,314</u>	<u>\$ 6,098,929</u>
攤銷費用	<u>\$ 64,900</u>	<u>\$ 192,135</u>	<u>\$ 257,035</u>

	91 年 1 月 1 日 至 12 月 31 日		
	<u>屬營業成本者</u>	<u>屬營業費用者</u>	<u>合 計</u>
用人費用			
薪資費用	\$ 6,414,539	\$ 5,000,975	\$ 11,415,514
勞健保費用	344,548	212,966	557,514
退休金費用	23,997	60,612	84,609
其他用人費用	<u>8,330</u>	<u>19,091</u>	<u>27,421</u>
合計數	<u>\$ 6,791,414</u>	<u>\$ 5,293,644</u>	<u>\$ 12,085,058</u>
折舊費用	<u>\$ 3,869,376</u>	<u>\$ 1,235,374</u>	<u>\$ 5,659,659</u>
攤銷費用	<u>\$ 148,305</u>	<u>\$ 521,906</u>	<u>\$ 441,705</u>

(以下空白)

五、關係人交易

(一) 關係人之名稱及與本公司之關係

關係人名稱	與本公司之關係
FOXCONN SINGAPORE (PTE) LTD.	本公司之子公司
FOXCONN UK LTD.	本公司間接投資之子公司
鴻準精密工業股份有限公司及所屬子公司 (鴻準公司及所屬子公司)	採權益法評價之被投資公司
廣宇科技股份有限公司及所屬子公司 (廣宇公司及所屬子公司)	採權益法評價之被投資公司
華升電子工業股份有限公司及所屬子公司 (華升公司及所屬子公司)	採權益法評價之被投資公司
華虹電子股份有限公司及所屬子公司 (華虹公司及所屬子公司)	採權益法評價之間接被投資公司
正崴精密工業股份有限公司(正崴公司)	本公司董事長與該公司董事長為 二親等之親屬
群創光電股份有限公司及所屬子公司 (群創公司及所屬子公司)	本公司之大股東與該公司大股東 為同一人

其他關係人於民國92年度與本公司無重大交易，其名稱及關係請參閱附註十一之轉投資事業相關資訊。

(二) 與關係人間之重大交易事項

1. 銷 貨

	92 年 度		91 年 度	
	金 額	佔銷貨淨 額百分比	金 額	佔銷貨淨 額百分比
華升公司及所屬子公司	\$ 1,275,955	1	\$ 1,268,736	1
FOXCONN SINGAPORE (PTE) LTD.	963,745	-	-	-
華虹公司及所屬子公司	622,990	-	637,946	-
鴻準公司及所屬子公司	545,495	-	338,521	-
廣宇公司及所屬子公司	468,530	-	438,973	-
正崴公司	131,247	-	97,142	-
其他	175,821	-	459,076	-
	<u>\$ 4,183,783</u>	<u>1</u>	<u>\$ 3,240,394</u>	<u>1</u>

上開銷貨價格與一般銷售條件相近，係參考底價決定之。出貨後3 6個月內收取貨款。

2. 進 貨

	92 年 度		91 年 度	
	佔進貨淨		佔進貨淨	
	金 額	額百分比	金 額	額百分比
華升公司及所屬子公司	\$ 3,989,884	2	\$ 1,535,018	1
鴻準公司及所屬子公司	3,885,807	1	2,312,499	1
廣宇公司及所屬子公司	2,698,846	1	24,174	-
華虹公司及所屬子公司	910,433	-	884,220	-
正崴公司	156,199	-	-	-
其他	91,282	-	160,244	-
	<u>\$ 11,732,451</u>	<u>4</u>	<u>\$ 4,916,155</u>	<u>2</u>

本公司係依時價向上開關係人進貨，按一般進貨條件付款。

3. 加工及模具費用

	92 年 度		
	加工及模具費用	期末預付金額	期末應付金額
華升公司及所屬子公司	\$ 529,627	\$ 3,789	\$ 157,775
鴻準公司及所屬子公司	169,546	14,065	102,160
其他	32,991	-	25,469
	<u>\$ 732,164</u>	<u>\$ 17,854</u>	<u>\$ 285,404</u>
	91 年 度		
	加工及模具費用	期末預付金額	期末應付金額
華虹公司及所屬子公司	\$ 11,492	\$ 77,782	\$ 73,734
鴻準公司及所屬子公司	153,504	32,131	108,620
其他	9,925	739	2,105
	<u>\$ 174,921</u>	<u>\$ 110,652</u>	<u>\$ 184,459</u>

加工費按產量採定率計算。

4. 佣金支出(表列推銷費用)

	92 年 度		91 年 度	
	佣 金 支 出	期 末 應 付 金 額	佣 金 支 出	期 末 應 付 金 額
FOXCONN SINGAPORE (PTE) LTD.	\$ 61,881	\$ 2,463	\$ 87,916	\$ 27,274
其他	49,238	21,845	70,856	17,090
	<u>\$ 111,119</u>	<u>\$ 24,308</u>	<u>\$ 158,772</u>	<u>\$ 44,364</u>

本公司銷售予新加坡地區之商品，係由FOXCONN SINGAPORE (PTE) LTD.代理銷售，並經雙方約定按銷售金額之3% 4%給付銷售佣金。

5. 應收帳款 - 關係人

	92 年 12 月 31 日		91 年 12 月 31 日	
	金 額	佔應收帳款 餘額百分比	金 額	佔應收帳款 餘額百分比
華升公司及所屬子公司	\$ 238,942	1	\$ 130,492	-
FOXCONN SINGAPORE (PTE) LTD.	163,649	-	-	-
廣宇公司及所屬子公司	142,507	-	105,753	-
群創公司及所屬子公司	61,589	-	-	-
華虹公司及所屬子公司	53,406	-	929,695	2
鴻準公司及所屬子公司	47,948	-	424,039	1
其他	148,458	-	253,186	1
	<u>856,499</u>	<u>1</u>	<u>1,843,165</u>	<u>4</u>
減：備抵呆帳	(<u>12,663</u>)		(<u>19,050</u>)	
	<u>\$ 843,836</u>		<u>\$ 1,824,115</u>	

6. 應付帳款 - 關係人

	92 年 12 月 31 日		91 年 12 月 31 日	
	金	佔應付帳款 額 餘額百分比	金	佔應付帳款 額 餘額百分比
鴻準公司及所屬子公司	\$1,621,050	3	\$ 617,045	2
華升公司及所屬子公司	1,031,469	2	179,129	-
廣宇公司及所屬子公司	914,203	1	7,527	-
華虹公司及所屬子公司	32,760	-	299,214	1
其他	169,084	-	133,068	-
	<u>\$3,768,566</u>	<u>6</u>	<u>\$1,235,983</u>	<u>3</u>

7. 財產交易

92		年		度	
交易對象	財產交易種類	出售/購入 價 款	處 分 利 益	期 末 應 收 款	
華升公司及所屬子公司	出售固定資產	\$ 108,430	\$6,979	\$ -	
正歲公司	"	234,765	3,495	104,345 (表列其他應收款)	
其他	"	49,988	1,951	7,717 (表列其他應收款)	
華升公司及所屬子公司	購入固定資產	35,257	-	-	
鴻準公司及所屬子公司	"	240,936	-	-	
其他	"	4,165	-	-	
91		年		度	
交易對象	財產交易種類	出售/購入 價 款	處 分 利 益	期 末 應 收、(付)款	
華升公司及其所屬子公司	出售固定資產	\$ 18,740	\$ 88	\$ 2,616 (表列其他應收款)	
華升公司及其所屬子公司	購入固定資產	40,831	-	-	
鴻準公司及其所屬子公司	"	46,487	-	(216)	
其他	"	11,421	167	-	

六、質押之資產

截至民國92年及91年12月31日，本公司提供抵押資產之帳面價值明細如下：

資 產 名 稱	擔 保 性 質	帳 面 價 值	
		92年12月31日	91年12月31日
定期存款及現金 (表列其他金融資產-非流動)	假扣押擔保金、外勞 保證金及海關保證金	\$ 4,584	\$ 85,042
固定資產			
-土地	長期借款	52,993	-
-房屋建築	"	776,744	-
-機器設備	"	2,019,951	-
-辦公設備	"	59,142	-
		<u>\$ 2,913,414</u>	<u>\$ 85,042</u>

七、重大承諾事項及或有事項

- 1.截至民國 92 年 12 月 31 日止，本公司因簽訂購買土地使用權、機器設備及興建廠房等合約，合約總價約計 1,210 百萬元，尚未支付約計 277 百萬元。
2. 截至民國92年12月31日止，子公司因租用廠房宿舍於未來尚須支付之租金金額約為440百萬元，其未來應支付金額如下：

	金 額
民國93年度	\$ 247,000
民國94年度	114,000
民國95年度以後	79,000
	<u>\$ 440,000</u>

- 3.FCI USA INC.及 FCI AMERICAS TECHNOLOGY, INC.(合稱 FCI)訴本公司及 FOXCONN ELECTRONICS INC.(FEI) 產銷之 BGA 連接器 (Ball Grid Array Connector)侵害其美國專利權第 6024584 號、6079991 號、6093035 號、6164983 號、6042389 號、6241535 號及 6325644 號。FCI 向美國加州北區聯邦地方法院以第 C-03-4519(EDL)號及第 C-01-01192(JCS)號專利侵害訴訟請求暫時且永久禁止本公司及 FEI 侵害上開專利，並請求損害賠償。本公司已於民國 93 年 3 月 26 日針對第 C-01-01192(JCS)號訴訟與 FCI 達成和解並於子公司估列賠償損失及適當費用(表列什項支出)。
- 4.PSC COMPUTER PRODUCTS INC.(PSC) 訴本公司之子公司 FOXCONN INTERNATIONAL INC.(FII)及本公司產銷之散熱器扣件侵害其美國專利，請求損害賠償。民國 93 年 1 月經法院判決本公司勝訴。

5. 科昇科技有限公司訴本公司及鴻準精密工業股份有限公司等所產銷之散熱器侵害其專利權新型第 115376 號，並請求損害賠償。板橋地方法院仍裁定停止訴訟程序。
6. 耀毅企業有限公司、堅固電機有限公司及慶熙電機有限公司訴本公司應支付貨款\$23,318，上開案件目前正委由律師處理中。
7. ATS AUTOMATION TOOLING SYSTEMS, INC.及 THERMAL FORM & FUNCTION, LLC.訴本公司、FII 及 FEI 產銷之散熱器侵害其美國專利第 5494098 號，而向美國聯邦法院提起民事訴訟，並請求損害賠償。上開案件目前已進入調查程序。
8. 美國國稅局刑事調查處對本公司於美國加州 Santa Clara、Cypress、Fullerton 地區及德州 Houston 地區之子公司及關係企業，就員工紅利股票分配計劃及稅務問題進行調查，上開案件目前正委由律師處理中。

八、重大之災害損失
無此事項。

九、重大之期後事項

本公司之子公司 FOXCONN (FAR EAST) LTD.於民國 93 年 3 月 23 日取得 DOMINANT ELITE HOLDING LTD.及其所屬子公司，該公司係經營 DVD、DVD-ROM 等之光學讀寫頭及相關組件，其交易價格計\$1,914,800 (歐元 47,000 仟元)，持股比率計 100%。

十、其他

(一)從事衍生性商品交易相關資訊

1.一般性揭露資訊

(1)持有衍生性商品之目的：本公司從事若干遠期外匯買賣及黃金期貨等衍生性商品之交易，主要係為規避外幣債權、債務之匯率及黃金原料價格變動風險。

(2)相關會計政策：請參閱附註二。

(3) 衍生性商品之信用及市場風險：

本公司在國際外匯市場上所從事之遠期外匯買賣交易係為避險性質。因市場匯率變動產生之損益大致會與對被避險項目所產生之損益相抵銷，故市場風險並不重大。本公司之交易對象均為信用良好之金融機構，預期對方不會違約，故發生信用風險之可能性不大。本公司在集中市場所從事之期貨交易，因採公平市價法評價，依本公司內部交易規範須於所繳交保證金之範圍內事先設定停損，故最大可能之市場風險為已繳交之期貨交易保證金。而本公司期貨契約係透過本地合法之期貨經紀商下單至商品交易所進行交易，權益受期貨交易所相關機制之保障，故信用風險並不重大。

(4) 截至民國 92 年及 91 年 12 月 31 日止，尚未到期之以交易為目的(即避險性交易)衍生性金融商品之相關資訊如下：

<u>民 國 92</u>	<u>年 12 月</u>	<u>31 日</u>
<u>衍生性金融商品</u>	<u>合約金額 (仟元)</u>	<u>到期日</u>

遠期外匯買賣合約：

預售遠匯交易	EUR	20,000,000	93.3.05
(SELL EUR /BUY USD)	USD	25,144,000	

<u>民 國 91</u>	<u>年 12 月</u>	<u>31 日</u>
<u>衍生性金融商品</u>	<u>合約金額 (仟元)</u>	<u>到期日</u>

遠期外匯買賣合約：

預售遠匯交易	USD	40,000	92.1.07
(SELL USD /BUY NTD)	NTD	1,314,420	
預售遠匯交易	USD	50,000	92.1.30
(SELL USD /BUY RMB)	RMB	414,000	
預售遠匯交易	USD	1,000	92.1.10
(SELL USD /BUY CZK)	CZK	30,977	
預售遠匯交易	USD	30,000	92.1.21
(SELL USD /BUY JPY)	JPY	3,604,240	~92.2.10

期貨交易：

賣出黃金期貨	USD	1,743	92.2.28
--------	-----	-------	---------

衍生性金融商品	92 年 12 月 31 日		91 年 12 月 31 日	
	帳面價值	公平價值	帳面價值	公平價值
遠期外匯買賣合約	\$ 963	\$ 963	\$ 63,601	\$ 63,601
	(表列其他流動負債)		(表列其他流動負債)	
期貨交易	-	-	2,346	2,405
			(表列其他金融資產-流動)	

(5) 現金流量及需求：本公司從事遠期外匯買賣合約係為規避外幣資產負債匯率變動之風險，因有相對之現金流入流出，故預期無重大之額外現金需求。本公司從事之期貨交易於交易過程中可能因市場價格變動，而需補繳保證金差額，亦可於契約到期日前隨時獲利平倉，不論補繳或獲利，依期貨市場慣例，係以平倉時之市場價格所定之損益差額交割，較少實質交割，故亦無重大之額外現金需求。

2. 額外揭露資訊：

- (1) 本公司持有衍生性金融商品係為規避外幣資產負債匯率變動及黃金原料價格波動之風險。
- (2) 截至民國92年12月31日止本公司從事衍生性金融商品產生已實現兌換利益計\$45,460、未實現兌換損失計\$965及期貨利益計\$18,345，分別表列兌換利益及什項支出。
- (3) 截至民國91年12月31日止本公司從事衍生性金融商品產生已實現兌換損失計\$33,660、未實現兌換損失計\$55,717及期貨利益計\$6,782，表列兌換利益。

(二) 非衍生性金融商品

	92 年 12 月 31 日	
	帳面價值	公平價值
資 產		
帳面價值與公平市價相等之金融資產	\$ 94,533,650	\$ 94,533,650
短期投資	13,555,239	14,805,809
長期股權投資	14,573,697	15,120,566
其他金融資產 - 非流動	4,584	4,538
其他資產 - 其他(存出保證金)	187,472	185,617
負 債		
帳面價值與公平市價相等之金融負債	91,104,049	91,104,049
應付公司債(含一年內到期部分)	20,428,070	20,923,408
長期借款(含一年內到期部分)	1,785,925	1,786,234
應計退休金負債	440,402	438,957

	91 年 12 月 31 日	
	帳面價值	公平價值
<u>資 產</u>		
帳面價值與公平市價相等之金融資產	\$ 56,902,864	\$ 56,902,864
短期投資	10,682,145	11,612,997
長期股權投資	14,572,714	14,063,035
其他金融資產 - 非流動	85,042	81,340
其他資產 - 其他(存出保證金)	96,612	92,407
<u>負 債</u>		
帳面價值與公平市價相等之金融負債	53,277,042	53,277,042
應付公司債(含一年內到期部分)	5,121,800	5,135,599
長期借款(含一年內到期部分)	1,180,000	1,180,643
應計退休金負債	358,827	365,502

本公司估計金融商品公平價值所使用之方法及假設如下：

- 1.短期金融商品以其在資產負債表上之帳面價值估計其公平市價，因為此類商品到期日甚近，其帳面價值應屬估計公平價值之合理基礎。此方法應用於現金及約當現金、應收票據及帳款(含關係人)、其他應收款、短期借款、應付帳款(含關係人)、應付所得稅、應付費用、其他應付款項及其他流動負債。
- 2.短期投資若屬上市、櫃公司股票及存託憑證，以資產負債表日公開市場之收盤價為公平市價；若屬開放型基金則以資產負債表日之每單位淨資產價值為公平市價。
- 3.長期股權投資以公開之市場價格為公平價值。若無市場價格者，以被投資公司股權淨值或投資成本為估計公平價值。
- 4.其他金融資產 - 非流動及其他資產 - 其他中之存出保證金係以其預期現金流量之折現值估計公平價值，折現率則以期末郵政儲金匯業局一年期定期存款固定利率為準。
- 5.應付公司債以發行地區證券商提供之公平價值折算新台幣金額為其公平價值。
- 6.長期借款係以預期現金流量之折現值估計公平市價，折現率係以實際借款利率為準，若無法取得實際借款利率則以相同銀行之借款利率代替之。
- 7.應計退休金負債係以民國 92 年及 91 年 12 月 31 日為衡量日之退休金精算報告中所列示之退休金提撥狀況金額為公平價值。

(三) 控制公司與從屬公司間已消除之交易事項

92	年	度
交 易 事 項	交 易 公 司	金 額
1. 沖銷長期投資及股東權益	鴻揚公司、FOXCONN HOLDING LTD.、 FOXCONN (FAR EAST) LTD.、寶鑫 公司、鴻棋公司、鴻元公司、 HON HAI/FOXCONN LOGISTICS CALIFORNIA LLC.及HON HAI/ FOXCONN LOGISTICS TEXAS LLC.	\$46,268,631
2. 沖銷相互間債權債務科目		
(1) 應收付款項	FOXCONN HOLDING LTD.、 FOXCONN (FAR EAST) LTD.、 HON HAI/FOXCONN LOGISTICS CALIFORNIA LLC.及HON HAI/ FOXCONN LOGISTICS TEXAS LLC.	25,218,024
(2) 預收付款項	FOXCONN (FAR EAST) LTD.及 HON HAI/FOXCONN LOGISTICS TEXAS LLC.	865,089
3. 沖銷損益科目		
(1) 進銷貨交易	FOXCONN (FAR EAST) LTD.及 FOXCONN HOLDING LTD.	49,405,573
(2) 倉儲管理費用	FOXCONN (FAR EAST) LTD.、 HON HAI/FOXCONN LOGISTICS CALIFORNIA LLC.及HON HAI/ FOXCONN LOGISTICS TEXAS LLC.	1,239,607
(3) 加工收入及費用	FOXCONN (FAR EAST) LTD.	38,109,495
(4) 未實現銷貨毛利	FOXCONN (FAR EAST) LTD.	649,662
(5) 專利權攤銷	FOXCONN (FAR EAST) LTD.	312,570

91	年	度
交 易 事 項	交 易 公 司	金 額
1. 沖銷長期投資及股東權益	鴻揚公司、FOXCONN HOLDING LTD.、 FOXCONN (FAR EAST) LTD.、寶鑫 公司、鴻棋公司、鴻元公司、 HON HAI/FOXCONN LOGISTICS CALIFORNIA LLC.、HON HAI/ FOXCONN LOGISTICS TEXAS LLC.及 Q-EDGE MANAGEMENT LLC.	\$39,486,501
2. 沖銷相互間債權債務科目		
(1) 應收付款項	FOXCONN HOLDING LTD.、 FOXCONN (FAR EAST) LTD.、 HON HAI/FOXCONN LOGISTICS CALIFORNIA LLC.、HON HAI/ FOXCONN LOGISTICS TEXAS LLC.及 Q-EDGE MANAGEMENT LLC.	24,318,169
(2) 預收付款項	FOXCONN (FAR EAST) LTD.及 HON HAI/FOXCONN LOGISTICS TEXAS LLC.	641,809
3. 沖銷損益科目		
(1) 進銷貨交易	FOXCONN (FAR EAST) LTD.及 FOXCONN HOLDING LTD.	20,908,104
(2) 倉儲管理費用	FOXCONN (FAR EAST) LTD.、 HON HAI/FOXCONN LOGISTICS CALIFORNIA LLC.、HON HAI/ FOXCONN LOGISTICS TEXAS LLC.及 Q-EDGE MANAGEMENT LLC.	898,282
(3) 加工收入及費用	FOXCONN (FAR EAST) LTD.	32,532,269
(4) 未實現銷貨毛利	FOXCONN (FAR EAST) LTD.	651,840
(5) 專利權攤銷	FOXCONN (FAR EAST) LTD.	418,200

(四) 本公司民國 91 年度財務報表之部分科目業予重分類，便與民國 92 年財務報表比較。

十一、附註揭露事項

(一)重大交易事項相關資訊

1. 資金貸予他人情形：無此情形
2. 為他人背書保證情形：無此情形。
3. 期末持有有價證券情形：

持有之公司	有價證券種類及名稱	與有價證券發行人之關係	帳列科目	期	帳面金額	持股比例(%)	末	備註
				仟股數或 仟單位數			市價或 股權淨值	
鴻海精密工業股份有限公司	廣宇科技股份有限公司普通股	本公司採權益法之被投資公司	採權益法之長期投資	74,118	\$ 1,516,129	22	\$ 1,182,949	
"	華升電子工業股份有限公司普通股	"	"	10,421	242,675	4	179,144	
"	廣輝電子股份有限公司普通股	本公司為該公司之董事	採成本法之長期投資	35,997	402,776	2	560,439	
"	欣興電子股份有限公司普通股	無	"	6,977	50,070	1	191,287	
"	聯詠科技股份有限公司普通股	"	"	1,501	3,141	-	147,535	
					<u>2,214,791</u>		<u>2,261,354</u>	
鴻海精密工業股份有限公司	矽品精密工業股份有限公司普通股	無	短期投資	6,900	137,431	-	232,654	
"	聯發科技股份有限公司普通股	"	"	3,447	4,197	-	1,092,837	
"	大華債券基金	"	"	116,630	1,443,824	-	1,451,080	
"	元大萬泰基金	"	"	75,112	1,004,989	-	1,009,489	
"	保德信元富債券基金	"	"	70,958	989,459	-	995,859	
"	金鼎債券基金	"	"	70,906	957,797	-	962,977	
"	富邦如意二號基金	"	"	64,334	897,000	-	897,663	
"	倍立寶元基金	"	"	74,655	870,210	-	871,919	
"	建弘全家福基金	"	"	4,749	744,978	-	749,277	
"	新光吉星基金	"	"	48,572	666,553	-	668,395	
"	瑞銀台灣債券基金	"	"	43,764	622,948	-	625,667	
"	匯豐富泰債券基金	"	"	40,669	578,250	-	580,734	

持有之公司	有價證券種類及名稱	與有價證券發行人之關係	帳列科目	期			未		備註
				仟股數或 仟單位數	帳面金額	持股比例(%)	市價或 股權淨值		
鴻海精密工業股份有限公司	國際萬寶基金	無	短期投資	33,488	\$ 487,102	-	\$ 487,619		
"	國泰債券基金	"	"	42,475	470,573	-	470,874		
"	保誠威寶基金	"	"	38,198	451,961	-	460,080		
"	怡富第一債券基金	"	"	33,514	451,410	-	453,220		
"	永昌鳳翔債券基金	"	"	30,880	443,000	-	446,276		
"	國際萬華債券基金	"	"	29,987	413,000	-	415,515		
"	德盛債券大壩基金	"	"	35,364	385,275	-	392,052		
"	寶來得利基金	"	"	17,968	259,215	-	260,620		
"	統一全壘打基金	"	"	19,161	256,676	-	257,954		
"	荷銀債券基金	"	"	17,649	254,371	-	255,399		
"	國際萬能基金	"	"	15,108	219,000	-	220,526		
"	中興平安基金	"	"	19,510	200,000	-	200,144		
"	統一強棒基金	"	"	11,878	176,020	-	176,002		
"	寶來得寶基金	"	"	7,083	75,000	-	75,371		
"	金復華新平衡基金	"	"	4,934	60,000	-	60,420		
"	盛華1699債券基金	"	"	1,859	22,000	-	22,102		
"	保誠威鋒二號債券基金	"	"	876	13,000	-	13,084		
					<u>13,555,239</u>		<u>14,805,809</u>		
					<u>\$ 15,770,030</u>		<u>\$ 17,067,163</u>		

註：上開有價證券種類係以上市、上櫃股票及受益憑證為準。

4. 累積買進賣出同一有價證券之金額達新台幣一億元或實收資本額百分之二十以上：

有價證券 種類及名稱	帳列 科目	交易對象	關係	期 初		買 入		賣 出			期 末		
				仟股數或 仟單位數	金 額	仟股數或 仟單位數	金 額	仟股數或 仟單位數	售 價	帳面成本	處分(損)益	仟股數或 仟單位數	金 額
	短期												
矽品普通股	投資	公開市場	無	10,600	\$ 211,135	-	\$ -	(3,700)	\$ 120,419	(\$ 73,704)	\$ 46,715	6,900	\$ 137,431
聯發科普通股	"	"	"	3,058	5,005	939	-	(550)	173,408	(808)	172,600	3,447	4,197
統一全壘打基金	"	統一投信	"	-	-	339,926	4,509,390	(320,765)	4,266,863	(4,252,714)	14,149	19,161	256,676
保德信元富債券基金	"	保德信投信	"	-	-	234,385	3,258,400	(163,427)	2,280,569	(2,268,941)	11,628	70,958	989,459
建弘全家福基金	"	建弘投信	"	5,241	809,385	9,609	1,509,000	(10,101)	1,590,000	(1,573,407)	16,593	4,749	744,978
新光吉星基金	"	新光投信	"	66,532	891,530	322,868	4,400,156	(340,828)	4,661,274	(4,625,133)	36,141	48,572	666,553
保誠威寶基金	"	保誠投信	"	51,228	603,881	255,432	3,053,520	(268,462)	3,210,308	(3,205,440)	4,868	38,198	451,961
永昌鳳翔債券基金	"	永昌投信	"	65,103	920,000	30,880	443,000	(65,103)	923,092	(920,000)	3,092	30,880	443,000
所羅門債券基金	"	台壽投信	"	-	-	31,520	346,920	(31,520)	348,115	(346,920)	1,195	-	-
金鼎債券基金	"	金鼎投信	"	-	-	201,099	2,706,483	(130,193)	1,757,091	(1,748,686)	8,405	70,906	957,797
瑞銀台灣債券基金	"	瑞銀投信	"	71,567	994,105	159,412	2,264,040	(187,215)	2,660,738	(2,635,197)	25,541	43,764	622,948
怡富第一債券基金	"	怡富投信	"	136,426	1,809,410	189,677	2,547,910	(292,589)	3,928,470	(3,905,910)	22,560	33,514	451,410
荷銀債券基金	"	荷銀光華投信	"	26,727	376,000	125,510	1,801,260	(134,588)	1,939,001	(1,922,889)	16,112	17,649	254,371
友邦巨輪債券基金	"	友邦投信	"	-	-	54,753	657,400	(54,753)	660,504	(657,400)	3,104	-	-
景順中信債券基金	"	景順投信	"	202,896	2,845,924	143,873	2,038,340	(346,769)	4,921,196	(4,884,264)	36,932	-	-
盛華1699債券基金	"	盛華投信	"	-	-	18,892	222,000	(17,033)	200,554	(200,000)	554	1,859	22,000
德盛債券大壩基金	"	德盛投信	"	64,762	699,720	213,675	2,350,860	(243,073)	2,675,768	(2,665,305)	10,463	35,364	385,275
倍立寶元基金	"	倍立投信	"	-	-	100,625	1,170,210	(25,970)	300,452	(300,000)	452	74,655	870,210
匯豐富泰債券基金	"	匯豐中華投信	"	-	-	232,319	3,291,865	(191,650)	2,722,393	(2,713,615)	8,778	40,669	578,250
國際萬能基金	"	國際投信	"	-	-	107,813	1,554,230	(92,705)	1,340,110	(1,335,230)	4,880	15,108	219,000
大華債券基金	"	大華投信	"	-	-	255,379	3,150,490	(138,749)	1,716,078	(1,706,666)	9,412	116,630	1,443,824
元大萬泰基金	"	元大投信	"	26,380	348,050	312,575	4,164,370	(263,843)	3,523,310	(3,507,431)	15,879	75,112	1,004,989
寶來得利基金	"	寶來投信	"	-	-	34,659	500,000	(16,691)	241,010	(240,785)	225	17,968	259,215
統一強棒基金	"	統一投信	"	-	-	70,038	1,033,000	(58,160)	861,619	(856,980)	4,639	11,878	176,020
國際萬寶基金	"	國際投信	"	-	-	74,704	1,085,000	(41,216)	600,000	(597,898)	2,102	33,488	487,102
國泰債券基金	"	國泰投信	"	-	-	74,055	820,450	(31,580)	350,000	(349,877)	123	42,475	470,573
國際萬華基金	"	國際投信	"	-	-	37,647	518,000	(7,660)	105,120	(105,000)	120	29,987	413,000
富邦如意二號基金	"	富邦投信	"	-	-	64,334	897,000	-	-	-	-	64,334	897,000
中興平安基金	"	中興投信	"	-	-	19,510	200,000	-	-	-	-	19,510	200,000
					\$ 10,514,145		\$ 50,493,294		\$ 48,077,462	(\$ 47,600,200)	\$ 477,262		\$ 13,407,239

5. 取得不動產之金額達新台幣一億元或實收資本額百分之二十以上者：無此情形。
 6. 處分不動產之金額達新台幣一億元或實收資本額百分之二十以上者：無此情形。
 7. 與關係人進、銷貨交易金額達新台幣一億元或實收資本額百分之二十以上者：

進(銷)貨之公司	交易對象	關係	交易情形				應收(付)票據、帳款及加工模具費				備註	
			進(銷)貨	金額	佔總進(銷)貨之比率(%)	授信期間	交易條件與一般交易不同之情形及原因	單價	授信期間	餘額		佔總應收(付)票據、帳款、加工模具費之比率(%)
鴻海精密工業股份有限公司	FOXCONN (FAR EAST) LTD. 及所屬子公司	本公司之子公司暨其轉投資公司	銷貨	\$ 2,801,572	1	3 6個月	與一般客戶銷貨價格相近			\$ 619,134	1	
"	FOXCONN JAPAN CO., LTD.	本公司間接投資之子公司	"	2,233,176	1	"	"	"	"	760,590	2	
"	FOXCONN SINGAPORE (PTE) LTD.	本公司之子公司	"	963,745	-	"	"	"	"	163,649	-	
"	廣宇科技股份有限公司	採權益法評價之被投資公司	"	468,530	-	3 6個月	"	"	"	142,507	-	
"	華升電子工業股份有限公司	採權益法評價之被投資公司	"	372,184	-	月結90天	"	"	"	61,865	-	
"	華虹電子股份有限公司	採權益法評價之間接被投資公司	"	225,648	-	3 6個月	"	"	"	12,366	-	
"	鴻準精密工業股份有限公司	採權益法評價之被投資公司	"	162,122	-	"	"	"	"	3,911	-	
"	正崴精密工業股份有限公司	本公司董事長與該公司董事長為二等親之親屬	"	131,247	-	月結60天	"	"	"	27,964	-	
"	FOXCONN (FAR EAST) LTD. 及所屬子公司	本公司之子公司暨其轉投資公司	進貨	40,065,087	15	3 6個月	與一般客戶進貨價格相近	(註)	(7,411,832)	(16)		
"	FOXCONN JAPAN CO., LTD.	本公司間接投資之子公司	"	2,533,287	1	3個月	"	無重大差異	(161,630)	-		
"	鴻準精密工業股份有限公司	採權益法評價之被投資公司	"	3,475,787	1	3 6個月	"	"	(1,567,111)	(3)		
"	PERFECT VISION TECHNOLOGY (PVT)	廣宇公司間接投資之子公司	"	2,693,176	1	"	"	"	(913,663)	(2)		
"	華升電子工業股份有限公司	採權益法評價之被投資公司	"	3,161,094	1	3個月內	"	"	(568,287)	(1)		
"	NSG TECHNOLOGY, INC.	本公司間接投資之子公司	"	1,772,451	1	3 6個月	"	"	-	-		
"	華虹電子股份有限公司	採權益法評價之間接被投資公司	"	498,726	-	"	"	"	(20,368)	-		

註：截至民國92年12月31日止，本公司預付金額計\$275,828。

進(銷)貨之公司	交易對象	關係	交易情形				交易條件與一般交易不同之情形及原因		應收(付)票據、帳款及加工模具費		備註
			進(銷)貨	金額	佔科目比率(%)	授信期間	單價	授信期間	餘額	佔總應收(付)票據、帳款、加工模具費之比率(%)	
鴻海精密工業股份有限公司	正崙精密工業股份有限公司	本公司董事長與該公司董事長為二等親之親屬	進貨	\$ 156,199	-	月結90天	與一般客戶進貨價格相近	無重大差異	(\$ 79,282)	-	
"	FOXCONN (FAR EAST) LTD. 及所屬子公司	本公司之子公司暨其轉投資公司	加工及模具費用	38,109,495	96	3 6個月	單一客戶無比較基礎	"	(11,286,261) (表列應付費用)	(75)	
"	"	"	倉儲及報關雜費	208,187	14	"	"	"	589,261 (表列預付款項)	4	
"	HON HAI/FOXCONN LOGISTICS CALIFORNIA LLC.	本公司之子公司	"	605,719	41	"	"	"	(237,192) (表列應付費用)	(2)	
"	HON HAI/FOXCONN LOGISTICS TEXAS LLC.	"	"	425,701	29	"	"	"	(102,123) (表列應付費用)	(1)	
"	"	"	"	"	"	"	"	"	(41,027) (表列應付費用)	-	

8. 應收關係人款項達新台幣一億元或實收資本額百分之二十以上者：

帳列應收款項之公司	交易對象	關係	應收關係人款項餘額	週轉率	逾期金額	應收金額	關係人款項處理方式	應收關係人款項期後收回金額	提列備抵呆帳金額
鴻海精密工業股份有限公司	FOXCONN (FAR EAST) LTD. 及所屬子公司	本公司之子公司暨其投資公司	\$ 619,134	1.87	\$ 264,776		期後收款	\$ 419,042	\$ 5,258
"	FOXCONN JAPAN CO., LTD.	本公司間接投資之子公司	760,590	3.06		41,219	"	59,446	3,803
"	廣宇科技股份有限公司	採權益法評價之被投資公司	142,507	3.77		43	"	71,854	713
"	FOXCONN SINGAPORE (PTE) LTD.	本公司之子公司	163,649	11.78		40,004	"	185,906	818
"	NSG TECHNOLOGY, INC.	本公司間接投資之子公司	235,534	-		118,223	積極進行催收	-	1,178

9. 從事衍生性商品交易：請詳附註十。

(二)轉投資事業相關資訊

1. 被投資公司之相關資訊

投資公司名稱	被投資公司名稱	所在地區	主要營業項目	原始投資金額		期 末 持 有			被投資公司 本 期 (損) 益	本期認列 之投資(損)益	備註
				本期期末	上期期末	股數(仟股)	比率(%)	帳 面 金 額			
鴻海精密工業股份有限公司	FOXCONN (FAR EAST) LTD.	英屬開曼群島	從事控股及轉投資事務	\$ 894,415	\$ 894,415	30,450	100	\$ 42,693,627	\$ 14,538,577	\$ 14,540,755	
"	鴻揚創業投資股份有限公司	台北市信義路	"	1,900,000	1,900,000	190,000	95	3,435,543	336,732	318,617	
"	FOXCONN HOLDING LTD.	英屬維京群島	"	1,134,653	1,134,653	36,325	100	1,205,881	196,311	196,311	
"	寶鑫國際投資股份有限公司	台北市信義路	"	1,001,500	995,000	100,000	50	1,386,324	315,826	157,852	
"	鴻元國際投資股份有限公司	台北縣中和市	"	502,000	480,000	50,000	50	485,843	(17,748)	(9,329)	
"	鴻棋國際投資股份有限公司	台北市信義路	"	510,000	450,000	50,000	50	494,277	(55,612)	(30,087)	
"	鴻準精密工業股份有限公司	台北縣土城市	電子零組件及模具之相關生產銷售	156,294	156,294	32,366	19	703,212	1,158,652	208,794	註1
"	雄資投資股份有限公司	台北市南京東路	從事投資事務	149,970	149,970	14,997	60	75,053	(11,991)	(20,227)	
"	廣宇科技股份有限公司	台北縣新店市	電子訊號線纜製造及銷售	2,042,398	2,042,398	74,118	22	1,516,129	349,658	11,178	註2
"	華升電子工業股份有限公司	台北縣土城市	電腦終端機、電腦顯示器、電子計算機、週邊設備、電源供應器及有關零組件之製造、加工及買賣	274,169	274,169	10,421	4	242,675	598,305	14,486	註3
"	其他	新加坡等	電腦、通訊、光電用之零組件之開發、設計及銷售等	66,153	66,153	-	-	17,351	2,770	2,770	
				\$ 8,631,552	\$ 8,543,052			\$ 52,255,915	\$ 17,411,480	\$ 15,391,120	

註1：本公司與轉投資公司直接及間接持有鴻準精密工業股份有限公司共79,696仟股，持股比例為45.87%。

註2：本公司與轉投資公司直接及間接持有廣宇科技股份有限公司共96,612仟股，持股比例為28.08%。

註3：本公司與轉投資公司直接及間接持有華升電子工業股份有限公司共50,549仟股，持股比例為20.35%。

投資公司名稱	被投資公司名稱	所在地區	主要營業項目	原始投資金額		期末持有			被投資公司		本期認列 之投資(損)益	備註
				本期期末	上期期末	股數(仟股)	比率(%)	帳面金額	本期(損)益			
鴻揚、鴻元、寶 鑫及鴻棋公司	華茂科技股份有限 公司	桃園縣桃園市	電腦硬軟體及週邊設備之 進出口代理業務	\$ 169,509	\$ 169,509	7,918	98	\$ -	(\$ 22,042)	(\$ 139,915)		
鴻揚、鴻元、寶 鑫及鴻棋公司	沛鑫半導體工業股 份有限公司	苗栗縣竹南鎮	電子零組件之銷售及半導 體設備系統整合測試	215,516	145,000	20,911	25	142,333	(276,239)	(72,225)		
鴻揚、鴻元、寶 鑫及鴻棋公司	揚信科技股份有限 公司	苗栗縣竹南鎮	內建式相機手機鏡頭模組 之設計、製造、銷售及影 像感應器封裝服務	90,000	-	7,245	43	80,643	(20,326)	(9,357)		
鴻元、鴻棋及 寶鑫公司	華升電子工業股份 有限公司	台北縣土城市	電腦終端計機、電腦顯示 器、電子計算機、週邊設 備、電源供應器及有關零 組件之製造、加工及買賣	1,069,850	1,069,850	40,128	16	1,063,011	598,305	33,076		
鴻元、鴻棋及 寶鑫公司	廣宇科技股份有限 公司	台北縣新店市	電子訊號線纜製造及銷售	551,939	551,939	20,076	6	461,771	349,658	(6,967)		
鴻揚、寶鑫 及鴻棋公司	摩力動網科技股份 有限公司	台北市中山北路	資訊軟體及電子資訊供應 服務業	210,416	205,416	21,075	93	105,499	(99,351)	(103,186)		
鴻揚及寶鑫公司	鴻準精密工業股份 有限公司	台北縣土城市	電子零組件及模具之相關 生產銷售	358,145	183,477	47,330	27	1,126,449	1,158,652	298,942		
鴻揚、鴻元 及鴻棋公司	華虹電子股份有限 公司	桃園縣三石鄉	軟式印刷電路板之製造加 工及買賣	559,034	559,034	30,224	50	745,748	346,697	162,127		
寶鑫公司	利億國際投資股份 有限公司	台北市忠孝東路	從事投資事業	342,700	342,700	34,270	69	355,665	24,948	17,271		
鴻揚、鴻元、寶 鑫及鴻棋公司	其他			252,537	261,346	17,739	-	232,789	-	9,002		
				<u>\$ 3,819,646</u>	<u>\$ 3,488,271</u>			<u>\$ 4,313,908</u>	<u>\$ 2,060,302</u>	<u>\$ 188,768</u>		

註：鴻揚創業投資股份有限公司(簡稱鴻揚公司)，鴻棋國際投資股份有限公司(簡稱鴻棋公司)，鴻元國際投資股份有限公司(簡稱鴻元公司)，寶鑫國際投資股份有限公司(簡稱寶鑫公司)。

2. 資金貸與他人情形：

貸出資金之公司	貸與對象	往來科目	本期最高餘額	期末餘額	利率區間	資金業務往來 貸與性質	有短期融通資 來金額	提列備抵 呆帳金額	擔保品 名稱	對個別對象資 金貸與限額	資金貸與 最高限額
FOXCONN (FAR EAST) LTD. 之所屬子公司	FOXCONN HOLDING LTD.	應收融資款	\$136,933 (美金4,031仟元)	\$ -	-	有短期資 金融通之 必要	-	營業週轉	-	以不超過本公 司淨值20%為 限。	本公司總貸與金額 以不超過本公司淨 值之40%為限，其最 高限額為 \$35,493,103。

3. 為他人背書保證情形：無此情形。

4. 期末持有有價證券情形：

持有之公司	有價證券種類及名稱	與有價證券發行人之關係	帳列科目	期		持股比率(%)	未		備註
				股數或 單位數	帳面金額		市價或 淨值		
寶鑫國際投資股份有限公司	廣宇科技股份有限公司普通股	本公司採權益法之被投資公司	長期股權投資	2,514	\$ 67,061	1	\$ 40,129		
"	華升電子工業股份有限公司普通股	"	"	17,656	469,333	6	303,590		
"	欣興電子股份有限公司普通股	本公司採成本法之被投資公司	"	560	14,403	-	15,354		
"	康舒科技股份有限公司普通股	"	"	22,438	463,600	6	848,636		
鴻棋國際投資股份有限公司	廣宇科技股份有限公司普通股	本公司採權益法之被投資公司	"	5,223	117,608	2	83,442		
"	華升電子工業股份有限公司普通股	"	"	11,236	296,839	5	193,138		
"	撼訊科技股份有限公司普通股	本公司採成本法之被投資公司	"	3,300	42,900	6	130,581		
鴻元國際投資股份有限公司	廣宇科技股份有限公司普通股	本公司採權益法之被投資公司	"	12,339	277,102	3	197,076		
"	華升電子工業股份有限公司普通股	"	"	11,236	296,839	5	193,138		
"	台灣晶技股份有限公司普通股	本公司採成本法之被投資公司	"	972	17,630	1	23,729		
"	欣興電子股份有限公司普通股	"	"	2,960	76,414	-	81,147		
鴻揚創業投資股份有限公司	正崴精密工業股份有限公司普通股	本公司採成本法之被投資公司	"	7,487	35,350	4	505,991		
"	台灣晶技股份有限公司普通股	"	"	9,802	62,806	7	239,370		
"	中華映管股份有限公司普通股	"	"	608	15,944	-	8,858		
"	欣興電子股份有限公司普通股	"	"	12,011	292,236	2	329,310		
"	聯陽半導體股份有限公司普通股	"	"	6,035	46,554	6	151,821		
"	廣輝電子股份有限公司普通股	"	"	22,861	255,797	1	355,925		
"	卓越光纖股份有限公司普通股	"	"	1,851	45,940	3	14,597		
"	康舒科技股份有限公司普通股	"	"	2,165	85,607	1	81,875		
"	正華通訊股份有限公司普通股	"	"	2,536	21,300	2	17,699		
FOXCONN HOLDING LTD.	S.A.S. DRAGON HOLDINGS LTD.	本公司採成本法之被投資公司	"	46,000	149,160	19	149,160		
"	ALLIANCE FIBER OPTIC PRODUCTS, INC.	本公司採權益法之被投資公司	"	8,000	-	23	-		

註：上開有價證券種類係以上市、上櫃股票及受益憑證為準。

5. 累積買進賣出同一有價證券之金額達新台幣一億元或實收資本額百分之二十以上：

買、賣之公司	有價證券種類及名稱	帳列科目	交易對象	關係	期		初買		賣		出		期		末
					仟股數或 仟單位數	金額	仟股數或 仟單位數	金額	仟股數或 仟單位數	售價	帳面成本	處分(損)益	仟股數或 仟單位數	金額	
寶鑫國際投資 股份有限公司	康舒科技股份有 限公司普通股	長期股權投資	公開市場	無	23,121	\$525,480	2,312 (註1)	-	(2,995)	\$109,247	(\$ 61,880)	\$ 47,367	22,438	\$463,600	
鴻揚創業投資 股份有限公司	廣輝電子股份有 限公司普通股	"	"	"	36,720	410,867	-	-	(13,859)	263,278	(155,070)	108,208	22,861	255,797	

註1：係盈餘轉增資股數。

註2：上開有價證券種類係以上市、上櫃股票及受益憑證為準，各項金額為原始成本。

6. 取得不動產之金額達新台幣一億元或實收資本額百分之二十以上：無此情形。

7. 處分不動產之金額達新台幣一億元或實收資本額百分之二十以上者：無此情形。

8. 與關係人進、銷貨之金額達新台幣一億元或實收資本額百分之二十以上者：

進(銷)貨之公司	交易對象	關係	交易情形		佔總 進(銷) 貨之 比率(%)	授信期間	交易條件與一般交易 不同之情形及原因		應收(付)票據、帳款 及加工模具費		備註
			進(銷)貨	金額			單價	授信期間	餘額	佔總應收(付) 票據、帳款、 加工模具費 之比率(%)	
鴻富錦精密工業 (深圳)有限公司	MAKING CASH ENTERPRISE LTD.	聯屬公司	加工收入	\$ 298,124	2	3-10個月	單一客戶無 比較基礎	無重大差異	\$ -	-	
"	HIGH TEMPO INTERNATIONAL LTD.	"	"	781,196	5	即期	"	"	-	-	
"	深圳富泰宏精密工業 有限公司	"	"	147,817	1	"	"	"	-	-	
"	CARSTON LTD.	"	"	14,561,767	91	"	"	"	4,204,150	83	
"	GOOD IDEA ENTERPRISES LTD.	"	"	126,347	1	"	"	"	8,512	-	
"	ARMADALE HOLDING LTD.	"	銷貨	157,164	3	發票日60天	與一般客戶銷 貨價格相近	"	-	-	
"	深圳富泰宏精密工業 有限公司	"	"	207,600	5	"	"	"	97,445	2	
"	富金精密工業(深圳) 有限公司	"	加工費用	443,527	3	按訂單支付一 定比率備料款	單一客戶無 比較基礎	"	20,130 (預付加工費)	1	
富弘精密組件(深圳) 有限公司	富頂精密組件(深圳) 有限公司	"	銷貨	158,531	14	3個月	與一般客戶銷 貨價格相近	"	64,342	35	
"	BEST MATRIX ENTERPRISES LTD.	"	加工收入	653,796	59	"	"	"	(305,203) (預收貨款)	(95)	

進(銷)貨之公司	交 易 對 象	關 係	進(銷)貨	金 額	佔 總 進(銷) 貨 之 比率(%)	情 形 授信期間	應收(付)票據、帳款 及加工模具費		餘 額	佔總應收(付) 票據、帳款、 加工模具費 之比率(%)	備 註
							交易條件與一般交易 不同之情形及原因	單 價 授信期間			
鴻富錦精密工業 (深圳)有限公司	富輝鋼工業(深圳) 有限公司	聯屬公司	加工費用	\$ 462,782	4	3~10個月	單一客戶無 比較基礎	無重大差異	(\$ 82,085)	(2)	
"	鴻准精密模具(深圳) 有限公司	"	"	239,583	2	3~6個月	"	"	(138,012)	(4)	
"	富錦順精密工業(深圳) 有限公司	"	"	149,936	1	按訂單支付一 定比率備料款	"	"	(63,015)	(2)	
"	富泰捷科技發展(深圳) 有限公司	"	"	130,476	1	"	"	"	(14,090)	-	
"	富弘精密組件(深圳) 有限公司	"	"	250,985	2	"	"	"	(48,267)	(1)	
"	GLORIOUS PROSPECT ENTERPRISES LTD.	"	進貨	496,321	4	3~6個月	與一般客戶銷 貨價格相近	"	(52,186)	(1)	
"	華升電子工業股份 有限公司	"	"	184,070	1	"	"	"	(102,689)	(2)	
FOXCONN JAPAN CO., LTD.	"	"	"	372,038	6	"	"	"	(280,829)	(23)	
"	華虹電子股份有限 公司	"	"	388,473	7	"	"	"	-	-	
"	鴻準精密工業股份 有限公司	"	"	389,098	7	"	"	"	(44,960)	(4)	
富士康(昆山)電腦 接插件有限公司	SUCCESS RISE ENTERPRISE LTD.	"	加工收入	4,597,390	95	1~3個月	單一客戶無 比較基礎	"	(1,873,307)	(100)	
"	GOOD CHOICE PROFIT TRADING LTD.	"	"	225,104	5	"	"	"	(預收貨款) 1,230	-	
"	富弘精密組件(深圳) 有限公司	"	加工費用	376,161	13	"	"	"	(76,928)	(7)	
"	富士康電子工業發展 (昆山)有限公司	"	"	623,424	18	"	"	"	(98,071)	(9)	
"	康准精密模具(昆山) 有限公司	"	"	251,696	7	"	"	"	(56,710)	(5)	
"	鴻准精密模具(深圳) 有限公司	"	"	396,002	12	"	"	"	(74,691)	(7)	

進(銷)貨之公司	交易對象	關係	進(銷)貨	金額	估總進(銷)貨之比率(%)	授信期間	交易條件與一般交易不同之情形及原因		應收(付)票據、帳款及加工模具費		備註
							單價	授信期間	餘額	估總應收(付)票據、帳款、加工模具費之比率(%)	
富頂精密組件(深圳)有限公司	BEYOND MAXIMUM INDUSTRIAL LTD.	聯屬公司	加工收入	\$ 1,067,657	100	視資金調度及報關進度而定	與一般客戶銷貨價格相近	無重大差異	\$ 566,327	100	
鴻准精密模具(昆山)有限公司	富士康電子工業發展(昆山)有限公司	"	"	115,394	18	1~3個月	"	"	24,770	17	
深圳富泰宏精密工業有限公司	FOXCONN BEIJING TRADING CO., LTD.	"	銷貨	470,089	3	3個月	"	"	576,740	6	
"	宏訊電子工業(杭州)有限公司	"	"	149,893	1	"	"	"	107,253	1	
"	SUTECH TRADING LTD.	"	"	6,551,943	29	"	"	"	2,967,413	30	
"	華升電子工業股份有限公司	"	進貨	141,916	1	"	"	"	(83,812)	-	
"	華虹電子股份有限公司	"	"	156,863	1	3~6個月	"	"	-	-	

9. 應收關係人款項達新台幣一億元或實收資本額百分之二十以上者：請詳附註十一之(一)及(二)重大交易事項相關資訊及以下資訊：

帳列應收款項之公司	交易對象	關係	應收關係人款項		逾期應收關係人款項		應收關係人款項期後收回金額	提列備抵呆帳金額
			餘額	週轉率	金額	處理方式		
鴻富錦精密工業(深圳)有限公司	CARSTON LTD.	聯屬公司	\$ 4,204,150	5	\$ -	-	\$ 2,446	\$ -
富頂精密組件(深圳)有限公司	BEYOND MAXIMUM INDUSTRIAL LTD.	"	566,327	2	-	-	186,873	-
鴻准精密模具(深圳)有限公司	鴻富錦精密工業(深圳)有限公司	"	138,012	3	-	-	-	-
宏訊電子工業(杭州)有限公司	正崴精密工業股份有限公司	"	104,345	2	-	-	-	-
深圳富泰宏精密工業有限公司	SUTECH TRADING LTD.	"	2,967,413	4	25,054	積極進行催收	-	14,975
"	FOXCONN BEIJING TRADING LTD.	"	576,740	3	244,258	"	-	5,108
"	宏訊電子工業(杭州)有限公司	"	107,253	3	33,570	"	-	625

10. 從事衍生性商品交易：

1. 截至民國92年12月31日止，尚未到期之非以交易為目的(即避險性交易)衍生性金融商品之相關資訊如下：

衍生性金融商品	合約金額(仟元)	到期日	帳面價值	公平價值
遠期外匯買賣合約：				
預售遠匯交易	USD 313,200	93.2.16~93.8.18	\$ 31,375	\$ 31,375
(SELL USD/BUY RMB)	RMB 2,600,034			

2. 額外揭露資訊：

截至民國92年12月31日止，本公司之子公司從事衍生性金融商品產生已實現兌換利益計\$104,824及未實現兌換利益計\$31,735，表列兌換利益。

(三)大陸投資資訊

1. 赴大陸投資相關資訊彙總表：

大陸被投資公司名稱	主要營業項目	實收資本額	投資方式 (註一)	本期期初自 台灣匯出累 積投資金額	本期匯出或收回投資金額		本期期末自 台灣匯出累 積投資金額	本公司直接 或間接投資 之持股比例	本期認列 投資損益 (註二)	期末投資 帳面價值	截至本期止 已匯回 投資收益
					匯出	收回					
富士康精密組件(北京)有限公司	手機板	美金 3,880萬元	(二)	-	-	-	-	100%	\$ 820,126 (註三)	\$ 5,436,713	-
富金精密工業(深圳)有限公司	電子產品配件、塑膠製品、精密模具、儀器、儀表及其零配件	美金 2,800萬元	(二)、(三)	美金 500萬元	-	-	美金 500萬元	100%	45,252	1,234,366	-
深圳富泰宏精密工業有限公司	插頭及插座、電壓未超過1千伏特者、手機殼及手機印刷電路板之產銷業務	美金 2,568萬元	(二)	-	-	-	-	100%	2,451,582	3,326,086	-
富士康精密組件(深圳)有限公司	接頭及插座電子計算器零件等	美金 2,484萬元	(二)、(三)	美金 300萬元	-	-	美金 300萬元	100%	(50,047)	913,999	-
宏訊電子工業(杭州)有限公司	接頭及插座、電壓未超過1千伏特者之產銷業務	美金 2,330萬元	(二)	-	-	-	-	100%	908,131	1,722,350	-
鴻准精密模具(深圳)有限公司	電腦機殼及其相關金屬沖壓件之產銷業務	美金 1,500萬元	(二)	-	-	-	-	100%	3,152	536,355	-
富士康(昆山)電腦接插件有限公司	接頭及插座電子計算機零件電線、電纜及組件	美金 1,435萬元	(二)、(三)	美金 500萬元	-	-	美金 500萬元	100%	962,305	1,392,619	美金 714萬元

大陸被投資公司名稱	主要營業項目	實收資本額	投資方式 (註一)	本期期初自	本期匯出或收回投資金額		本期期末自	本公司直接或間接投資之持股比例	本期認列投資損益 (註二)	期末投資 帳面價值	截至本期止 已匯回 投資收益
				台灣匯出累 積投資金額	匯出	收回	台灣匯出累 積投資金額				
富士康電子工業發展 (昆山)有限公司	插頭及插座、電壓未超過1千伏特者及載波電流線路系統之生產及銷售業務	美金 1,200萬元	(二)	-	-	-	-	100%	(\$ 22,869)	\$ 414,036	-
富泰捷科技發展(深圳) 有限公司	電子計算機未附有列表裝置者，鍵盤及電子計算機組件	美金 1,200萬元	(二)	-	-	-	-	100%	33,445	416,237	-
富弘精密組件(深圳) 有限公司	插頭和插座、塑膠、模具及其零組件、電信通訊接插件、電腦網路接插件、儀器儀表設備、電子元器件及電力電子元器件及光電器件之生產及銷售業務	美金 1,151萬元	(二)、(三)	-	-	-	-	100%	108,659	536,565	美金 217萬元
富弘精密組件(昆山) 有限公司	電子計算機器之零件及其附件之生產及銷售業務	美金 1,008萬元	(二)	-	-	-	-	100%	121,873	518,430	-
富士鈞精密工業(深圳) 有限公司	電腦機箱、插頭及插座、電壓未超過1千伏特者之生產及銷售業務	美金 930萬元	(二)	-	-	-	-	100%	2,112	337,713	美金 436萬元
鴻准精密模具(昆山) 有限公司	電腦機殼及其相關金屬沖壓件之產銷業務	美金 671萬元	(二)	-	-	-	-	100%	63,100	312,766	美金 173萬元
康准精密模具(昆山) 有限公司	電子計算機之零件及附件金屬壓縮模與塑膠用射出模之產銷業務	美金 600萬元	(二)	-	-	-	-	100%	20,333	184,656	-

大陸被投資公司名稱	主要營業項目	實收資本額	投資方式 (註一)	本期期初自	本期匯出或收回投資金額		本期期末自	本公司直接 或間接投資 之持股比例	本期認列	期末投資 帳面價值	截至本期止 已匯回 投資收益
				台灣匯出累 積投資金額	匯出	收回	台灣匯出累 積投資金額		投資損益 (註二)		
富泰康精密組件(深圳)有限公司	接頭及插座、電壓未超過1千伏特者之產銷業務	美金 575萬元	(二)	-	-	-	-	100%	\$ 24,613	\$ 206,361	-
富錦順精密工業(深圳)有限公司	電腦機殼及其相關金屬沖壓件之產銷業務	美金 570萬元	(二)	-	-	-	-	100%	6,443	256,170	-
富瑞精密組件(昆山)有限公司	加工電機板及相關零組件；光電、電腦線纜之產銷業務	美金 550萬元	(二)	-	-	-	-	100%	(6,552)	224,391	-
富鈺精密組件(昆山)有限公司	插頭及插座、電壓未超過 1仟伏特者、其他載波電流線路系統用器之產銷業務	美金 550萬元	(二)	-	-	-	-	100%	34,524	213,098	-
富星精密組件(昆山)有限公司	經營交換機及路由器機殼之產銷業務	美金 300萬元	(二)	-	-	-	-	100%	(26,358)	52,113	-
富鎂精密工業(太原)有限公司	電子計算機之零件及其附件及電腦機殼及其相關金屬沖壓件之產銷業務	美金 300萬元	(二)	-	-	-	-	100%	(1,355)	99,573	-
富晉精密模具(山西)有限公司	電腦機殼及相關金屬沖壓件之產銷業務	美金 299萬元	(二)	-	-	-	-	100%	40,669	121,976	-
宏業精密組件(昆山)有限公司	電子計算機零組件之產銷業務	美金 100萬元	(二)	-	-	-	-	100%	68,837	197,677	美金145萬元
光旭輝科技(深圳)有限公司	插頭及插座、電壓未超過 1仟伏特者及載波電流線路系統之產銷業務	美金 80萬元	(二)	-	-	-	-	100%	(36)	995	-

大陸被投資公司名稱	主要營業項目	實收資本額	投資方式 (註一)	本期期初自	本期匯出或收回投資金額		本期期末自	本公司直接 或間接投資 之持股比例	本期認列 投資損益 (註二)	期末投資 帳面價值	截至本期止 已匯回 投資收益
				台灣匯出累 積投資金額	匯 出	收 回	台灣匯出累 積投資金額				
富頂精密組件(深圳)有限公司	插頭、插座、塑膠製品、模具及其零組件、電信通訊接插件、電腦用接插件、儀表設備	美金 1,200萬元	(二)	-	-	-	-	100%	\$ 89,106	\$ 514,602	-
鴻富錦精密工業(深圳)有限公司	電腦機殼及其相關附件之產銷業務	美金 1,200萬元	(二)	-	-	-	-	100%	3,891,749	7,562,241	美金3,502
富鴻網系統科技(深圳)有限公司	插頭及插座、電壓未超過1千伏特者、電腦機殼及其相關金屬沖壓件、金屬或金屬碳化物用射出模或壓縮模及橡膠或塑膠用射出模或壓縮模之產銷業務	美金 95萬元	(二)	-	-	-	-	100%	138	32,340	-
成翔電子(東莞)有限公司	經營交換式電源供應器、變壓器等之產銷業務	港幣185萬元 (美金 24萬元)	(二)	-	-	-	-	15%	-	-	-
本期期末累計自台灣匯出赴大陸地區投資金額				經濟部投審會核准投資金額			依經濟部投審會規定赴大陸地區投資限額				
				\$9,526,914(美金28,045萬元)			\$ 19,246,552				

註一：投資方式區分為下列五種：

- (一)經由第三地區匯款投資大陸公司。
- (二)透過第三地區投資設立公司再投資大陸公司。
- (三)透過轉投資第三地區現有公司再投資大陸公司。
- (四)直接投資大陸公司。
- (五)其他方式。

註二：本期認列投資損益欄中，除富士康精密組件(北京)有限公司、宏訊電子工業(杭州)有限公司及深圳富泰宏精密工業有限公司，係經由與中華民國會計師事務所合作關係之國際性會計師事務所查核簽證之財務報表外，其餘係經台灣母公司簽證會計師查核簽證之財務報表。

註三：富士康精密組件(北京)有限公司本期認列之投資損益不包含其轉投資之深圳富泰宏精密工業有限公司及宏訊電子工業(杭州)有限公司之本期淨利，由該兩家大陸被投資公司單獨揭露。

2. 與大陸被投資公司之重大交易事項：

本公司主要係委託FOXCONN (FAR EAST) LTD. 轉投資大陸公司提供加工服務，其相關資訊請參閱附註五、(二)、3及附註十一、(一)、7，而該等交易已於合併報表中全數沖銷。

	92 年 度			91 年 度		
	加工費用	期末 預付金額	期末 應付金額	加工費用	期末 預付金額	期末 應付金額
FOXCONN (FAR EAST) LTD. 及所屬子公司	\$ 38,109,495	\$ 589,261	\$ 11,286,261	\$ 32,532,269	\$ 252,198	\$ 15,327,746

(以下空白)

十二、部門別財務資訊

(一) 產業別財務資訊：本公司僅有單一產業部門係為3C電子產品組裝及相關零組件之生產銷售。

(二) 地區別財務資訊：

	92 年			度
	國	外 國	內 沖	銷 合 計
來自母公司及 合併子公司以 外客戶之收入	\$138,472,806	\$236,267,975	\$ -	\$374,740,781
來自母公司及 合併子公司之 收入	<u>83,029,862</u>	<u>97,161,146</u>	<u>(180,191,008)</u>	<u>-</u>
收入合計	<u>\$221,502,668</u>	<u>\$333,429,121</u>	<u>(\$180,191,008)</u>	<u>\$374,740,781</u>
部門損益	<u>\$ 16,189,192</u>	<u>\$ 11,012,772</u>	<u>(\$ 168,894)</u>	\$ 27,033,070
投資利益(含股利收入)				525,596
公司一般費用(含營業外支出)				(1,225,676)
利息費用				(212,632)
繼續營業部門稅前利益				<u>\$ 26,120,358</u>
可辨認資產	<u>\$ 88,225,472</u>	<u>\$104,714,582</u>	<u>(\$ 49,057,064)</u>	\$143,882,990
長期投資				14,573,697
公司一般資產				<u>46,834,476</u>
資產合計				<u>\$205,291,163</u>

	91		年		度			
	<u>國</u>	<u>外</u>	<u>國</u>	<u>內</u>	<u>沖</u>	<u>銷</u>	<u>合</u>	<u>計</u>
來自母公司及 合併子公司以 外客戶之收入	\$ 85,219,331		\$172,907,273		\$	-	\$258,126,604	
來自母公司及 合併子公司之 收入		44,872,457		75,623,868	(120,496,325)		-
收入合計	<u>\$130,091,788</u>		<u>\$248,531,141</u>		<u>(\$120,496,325)</u>		<u>\$258,126,604</u>	
部門損益	<u>\$ 12,935,119</u>		<u>\$ 8,303,831</u>		<u>(\$ 190,559)</u>		\$ 21,048,391	
投資利益(含股利收入)							111,111	
公司一般費用(含營業外支出)							(1,186,071)	
利息費用							(244,936)	
繼續營業部門稅前利益							<u>\$ 19,728,495</u>	
可辨認資產	<u>\$ 55,468,751</u>		<u>\$ 75,921,083</u>		<u>(\$ 46,863,932)</u>		\$ 84,525,902	
長期投資							14,572,714	
公司一般資產							<u>32,965,121</u>	
資產合計							<u>\$132,063,737</u>	

(三)外銷銷貨總額明細如下：

本公司及子公司外銷銷貨總額明細如下：

	<u>92年度</u>	<u>91年度</u>
美 洲	\$ 139,007,832	\$ 99,334,351
亞 太 地 區	122,130,797	83,064,183
歐 洲	102,936,481	67,402,525
	<u>\$ 364,075,110</u>	<u>\$ 249,801,059</u>

(四)重要客戶資訊：

本公司及子公司民國92年及91年度占銷貨收入金額超過10%以上之客戶明細如下：

客 戶 名 稱	銷 售 金 額	所 占 比 例	銷 貨 部 門
<u>92 年 度</u>			
甲 客 戶	98,332百萬元	26%	電腦連接器及機殼系統組裝
丙 客 戶	71,683百萬元	19%	系統組裝
丁 客 戶	45,649百萬元	12%	主機板及電腦機殼
<u>91 年 度</u>			
甲 客 戶	88,445百萬元	34%	電腦連接器及機殼系統組裝
丙 客 戶	53,383百萬元	21%	系統組裝
丁 客 戶	25,894百萬元	10%	主機板及電腦機殼

陸、財務狀況及經營結果之檢討分析

一、財務狀況

財務狀況比較分析表

單位：新台幣仟元

項目	年度	91 年度	92 年度	差 異	
				金額	%
流動資產		75,075,428	103,960,609	28,885,181	38
固定資產		15,748,992	54,111,545	3,552,875	23
其他資產		312,052	172,164	(54,846)	(24)
資產總額		134,205,730	177,654,959	43,449,229	32
流動負債		56,503,494	65,832,641	9,329,147	17
長期負債		5,590,000	20,309,000	14,719,000	263
負債總額		64,578,227	88,922,201	24,343,974	38
股本		20,648,970	25,191,744	4,542,774	22
資本公積		10,995,455	10,935,366	(60,089)	(1)
保留盈餘		36,623,976	51,661,746	15,037,770	41
股東權益總額		69,627,503	88,732,758	19,105,255	27

註：應說明公司最近二年度資產、負債及股東權益發生重大變動項目（前後期變動達百分之二十以上，且變動金額達新臺幣一千萬元者）之主要原因及其影響及未來因應計畫。

1. 流動資產增加係公司之營業規模及營業收入呈現大幅成長，應收帳款隨之增加，且由於期末備料，致使期末存貨亦大幅增加。
2. 長期投資較上期增加，主要係認列海外子公司投資利益所致。
3. 固定資產較上期增加，主要為因應公司營運規模擴展，配合增加營運設備所致。
4. 其他資產較上期減少係本期攤銷電腦軟體成本所致。
5. 長期負債較上期增加，主要係本期發行海外第二次無擔保轉換公司債，計美金450,000 仟元所致。
6. 股本較上期增加，主要係本期將未分配盈餘轉增資所致。
7. 保留盈餘較上期增加，主要係因本期營業淨利大幅上漲所致。

二、經營結果

(一)經營結果比較分析表

單位：新台幣仟元

項目	92 年度	91 年度	增 (減) 金 額	變 動 比 例 %
銷貨收入總額	327,798,686	245,095,461	82,703,225	34
減：銷貨退回及折讓	106,818	86,531	20,287	23
銷貨收入淨額	327,691,868	245,008,930	82,682,938	34
銷貨成本	307,351,547	228,530,434	78,821,113	34
銷貨毛利	20,340,321	16,478,496	3,885,260	24
營業費用	10,760,746	8,942,398	1,818,348	20
營業利益	9,589,628	7,522,716	2,066,912	27
營業外收入	16,453,765	12,008,824	4,444,941	37
營業外費用	688,350	354,895	333,455	94
繼續營業部門稅前利益	25,355,043	19,176,645	6,178,398	32
所得稅利益	2,526,533	2,290,586	235,947	10
繼續營業部門稅後純益	22,828,510	16,886,059	5,942,451	35

註 1：最近二年度增減比例變動分析說明（增減變動未達 20% 者，可免分析）：

1. 年度銷貨收入較上期增加，主要係系統組裝、系統機板及電腦機殼等代工業務持續成長，致銷貨收入、銷貨成本及營業毛利均大幅上升。
2. 本年度營業費用較上年度增加，主要係營業額大幅提升，相關之銷售運費、倉儲及報關雜費隨之增高，此外由於擴充生產規模致人事支出亦大幅增加所致。
3. 本年度利息收入較上年度減少，係因本年度存款利率持續下降，存款取息之投資報酬較低，故將資金轉投資於債券型基金，致本年度利息收入下降；另投資收益增加，係海外子公司本年度獲利良好，致所認列之投資利益增加；股利收入較上年度增加，主要係獲配轉投資公司之現金股利較上期增加。

註 2：公司主要營業內容改變之原因；並說明變動係由於售價或成本之調整、產銷組合及數量之增減或新舊產品之更替所造成；若營運政策、市場狀況、經濟環境或其他內外因素已發生或預期將發生重大之變動，其實及影響變動與對公司未來財務業務之可能影響及因應計畫：本公司無此情形。

註 3：預期未來一年度銷售數量及其依據與公司預期銷售數量得以持續成長或衰退之主要影響因素：不適用。

(二)營業毛利變動分析

營業毛利	前後期增減 變動數	差異原因			
		售價差異	成本價格差異	銷售組合差異	數量差異
3C 電子產品	3,362,446	22,161,163	(24,104,264)	(8,300,134)	13,605,681
勞務及管理費收入	499,378	-	-	-	-
說明	本年度系統組裝業務持續成長且開發多樣化客製模組產品，致使本年度營業毛利增加。				

三、現金流量

未來一年度現金流量分析

單位：新台幣仟元

期初現金餘額	全年來自營業活動淨現金流量	全年現金流出量	現金剩餘(不足)數額	現金不足額之補救措施	
				投資計劃	理財計劃
1,073,876	8,610,340	7,567,800	2,116,416	-	-
<p>1. 本年度現金流量變動情形分析： 本年度營業活動產生之淨現金流出主要因應收款項及存貸大幅增加，且因公司擴大生產規模大量購置固定資產，致現金流量充當比率大幅下降。</p> <p>2. 預計現金不足額之補救措施及流動性分析：不適用。</p> <p>3. 未來一年現金流動性分析： (1) 營業活動：預計營業收入及獲利將持續成長，且預計全年度來自營業活動之淨現金流入計\$8,610,340 元。 (2) 投資活動：依現金流量及市場價格規劃購置及處分債券型基金，並配合業務需求擴充生產設備。 (3) 融資活動：本期將發放現金股利。</p>					

四、最近年度重大資本支出對財務業務之影響

(一) 重大資本支出之運用情形及資金來源

單位：新台幣仟元

計畫項目	實際或預期之資金來源	實際或預期完工日期	所須資金總額	實際或預定資金運用情形				
				92 年度	93 年度	94 年度	95 年度	96 年度
增購設備	累積盈餘	93.6.30	4,542,774	3,785,645	757,129	-	-	-

(二) 預期可能產生效益

1. 預計可增加之產銷量、值及毛利

年度	項目	銷售值	毛利
92	3C 電子產品組裝及相關零組件	49,970,514	2,998,230

2. 其他效益說明（如產品品質、污染防治、成本減少等）：

增購之機器設備配合新產品開發陸續投入生產，對於舊產品視市場變化彈性調整生產結構，以維持穩定成長。

五、最近年度轉投資政策及獲利或虧損之主要原因與其改善計畫：

本公司本年度投資金額未超過實收資本額 5%，故不予分析。

六、險管理及評估

(一)最近年度利率、匯率變動、通貨膨脹情形對公司損益之影響及未來因應措施

利率方面：

1. 2003 年之利率變動情形：

- (1) 美元：2003 年初，Fed Funds Rate 為 1.25%。在經濟復甦仍有疑慮下，於六月的 FOMC 會議後，Fed 再度降息一碼，將該指標利率降至 45 年來的低點 1.00%，並維持迄今。
- (2) 日圓：貨幣市場利率始終維持於 0~0.1% 的低水準，即使 2003 年第四季經濟狀況明顯好轉，仍無變動。
- (3) 台幣：台灣央行於 2003 年六月跟隨 Fed 的降息，將重貼現率自 1.625% 的歷史低點再降至 1.375%。而貨幣市場利率則自年初的 1.5% 左右一路下滑，最低來到八月的 0.8% 左右，很不正常地遠較官方利率為低。之後才因經濟漸有起色而緩步回升，但仍僅回至 1% 左右。

2. 對公司損益之影響：

- (1) 負債方面：各幣別短期利率下滑，對於平日以浮動利率計息之短期各幣別週轉金借款有利，但對以固定利率計息之長期負債則並無影響。
- (2) 資產方面：利率下滑對本公司短期資金運用之收益略有影響，但程度不大。
- (3) 淨結果：由於可運用資金增加，2003 年淨利息收入由 2002 年之 6 百萬增為 1.5 億台幣。

3. 未來因應措施：

全球經濟自 2003 年下半年開始緩慢復甦，估計 2004 年上半年為止，利率應仍維持低檔，部份主要經濟體雖有升息壓力，但仍屬有限。上述情勢對有短期資金盈餘之本公司而言，短期收益略有吃虧，至於中長期之營運規劃，仍是籌措低成本中長期資金的好時機。

(二) 匯率方面

1. 2003 年之匯率變動情形：

- (1) EUR/USD：受全球資金流動影響，自年初低點之 1.05 左右一路攀升至年底的 1.26，上漲幅度達 20%。
- (2) USD/JPY：年初開盤為 118.80 左右，在九月以前均在 115-122 區間內游走。九月中受 G7 會議影響開始一路下跌，直至年底時的 107 左右，全年下跌幅度約 10%。
- (3) USD/NTD：年初開盤為 34.772，第一季匯率相當穩定，四月中因 SARS 的影響而一度上漲至 35.025 的高點。下半年伴隨著經濟復甦、外資匯入、國際美元走弱而下跌。十月中一度下挫至

33.675，但在央行大力阻升台幣下反彈回至 34 以上，年終收盤於 33.978，雖然全年僅下跌 2.2%，但一年之內上下波動幅度亦不算小。

2. 對公司損益之影響：全年淨匯兌收益約為 2.4 億台幣。
3. 未來因應措施：
鑑於外匯市場之波動太大，欲精準預測極為困難，故本公司儘量以資產、負債互抵，或儘早就營運之所需進行避險操作，以減少暴露部位，降低匯率風險。

(三) 通貨膨脹

1. 2003 年之通膨變動情形：
消費者物價(CPI)年增率呈現連續第三年下降的情形(2001 年為 -0.01%、2002 年為-0.2%、2003 年為-0.27%)。
2. 對公司損益之影響：
通貨膨脹係指一般(非個別)物價的持續(非偶爾)上漲，乃一總體經濟現象，牽涉的層面非常廣泛。就去年之狀況，通膨因素對本公司之損益影響可說不大。蓋本公司身處電子代工業，通貨緊縮下，導致產品售價降低而壓縮了利潤。但經本公司戮力經營控管，降低各項成本，使此負面影響降至最低。就營業利潤而言，大約較前年降低 0.5% 左右。
3. 未來因應措施：
儘管全球經濟已開始復甦，然在全球經濟及產業分工、生產效率提昇、共產國家釋出的低廉人力成本、以及產業競爭日益激烈之下，未來不易出現明顯之通貨膨脹，反倒是仍可能有通貨緊縮的壓力。或謂上游原物料部份較有通膨壓力，而下游終端消費品(尤其電子產品)則仍有通縮壓力，本公司仍將繼續致力於各項成本降低的措施。

(二) 最近年度從事高風險、高槓桿投資、資金貸與他人、背書保證及衍生性商品交易之政策、獲利或虧損之主要原因及未來因應措施

1. 本公司無從事高風險、高槓桿投資、資金貸與他人、背書保證。
2. 衍生性商品交易之政策：
 - (1) 以避險目的為最高指導原則，亦即就公司實質"已擁有"或"確定將擁有"之資產或負債，針對其利率及匯率之市價波動風險，進行反向之避險性質交易。如此，市價之上下波動，基本上對於"被避險部位"及"避險交易部位"將產生相互彌補其損益之效果，而達到營運穩定之目的。
 - (2) 獲利或虧損之主要原因：
近年來市場環境的變動異常快速，且幅度很大，而方向難測，市場熱錢之投機氣氛濃厚。
3. 未來因應措施：
 - (1) 衍生性商品僅為一種工具，本身無所謂好壞，端視如何被使用。美國聯準會主席葛林斯班之觀點：只要設立良好之制度，作好管理工作，應可取

其利而規其弊。

- (2) 故本公司非常注重該項交易之內部控管作業，一再審視評估、徹底落實，以求內部風險之最低外，更作定期與不定期之分析、討論、會議、報告等，務求將外部風險亦降至最低。

(三) 最年度研發計畫、未完成研發計畫之目前進度、應再投入之研發費用、預計完成量產時間、未來研發得以成功之主要影響因素

為配合全球客戶的需求及保持並強化鴻海公司於全球 CMMS 領域的領導地位，鴻海公司在全球的研發中心將持續進行更先進技術與製程的研究發展，主要的領域涵蓋精密模具、材料科技、SMT 製程技術、綠色環保製程、熱傳技術、塑膠加工、金屬加工、測試能力、自動化能力、機電整合技術、主機板設計、電子商務、伺服器設計、有線無線通訊技術、光顯示模組、數位家庭網路技術、奈米科技等與鴻海公司核心競爭力相關的技術與製程，以提供給客戶最佳的 CMMS 服務。

(四) 最近年度國內外重要政策及法律變動對公司財務業務之影響及因應措施：無

(五) 最近年度科技改變對公司財務業務之影響及因應措施

在知識經濟時代下，以科技為主的 3C 電子產品生命週期不斷的壓縮，短、小、輕、薄、散熱佳、低噪音為未來 3C 電子產品的必然趨勢，美觀的工業設計、低廉的售價更是消費者所要求的必要條件。近年鴻海公司積極朝精密機械加工、奈米級精密模具加工、熱傳科技、低噪音處理、材料科學、綠色環保製程等相關技術進行積極研究開發，並均已獲得傲人的成果，並深受客戶的好評。鴻海公司未來將繼續配合市場的趨勢、客戶的需求來進行研究發展，以維持鴻海公司於全球 CMMS 領域的領先地位。

(六) 最近年度企業形象改變對企業危機管理之影響及因應措施

根據天下雜誌及商業周刊的調查，本公司 2003 年度繼續蟬連台灣第一大民營製造企業，加上全球各項業務積極拓展，鴻海公司的佈局已橫跨歐、亞、美三大洲，由區域性公司轉型為國際級的一流企業，公司的危機管理計畫所涵蓋層面亦由大中華拓展到歐洲、美洲等各研發中心及生產基地。在歷經近幾年各種突發事件的發生，如台灣 921 大地震、美國 911 恐怖事件、美西封港罷工、美伊戰爭以至於 SARS 疫情，公司均能妥善處理，需歸功於平時危機處理能力的養成，在可預見的未來，本公司將繼續模擬各種突發重大事件，並擬定相關計劃，以確保股東的利益及客戶的權益。

(七) 其他重要事項：無

柒、上市上櫃公司治理運作情形

一.上市上櫃公司治理運作情形及其與上市上櫃公司治理實務守則差異情形及原因

項目	運作情形	與上市上櫃公司治理實務守則差異情形及原因
一、公司股權結構及股東權益 (一) 公司處理股東建議或糾紛等問題之方式 (二) 公司掌握實際控制公司之主要股東及主要股東之最終控制者名單之情形 (三) 公司建立與關係企業風險控管機制及防火牆之方式	(一) 設置有投資人關係室專責處理股東建議或糾紛。 (二) 本公司可掌握公司主要股東及其最終控制者的名單，並依法規定揭露。 (三) 本公司根據如與特定公司及集團企業公司間經營、業務及財務往來作業辦法、子公司監理辦法、背書保證辦法、資金貸與他人辦法及取得或處分資產準則等相內部關辦法建立適當風險控管機制及防火牆。與關係企業間有業務往來者，均視為獨立第三人辦理，杜絕非常規交易情事。	不適用
二、董事會之組成及職責 (一) 公司設置獨立董事之情形 (二) 定期評估簽證會計師獨立性之情形	(一) 本公司治理制度仍在規劃中 (二) 定期評估簽證會計師之獨立性。	本公司治理制度仍在規劃中。
三、監察人之組成及職責 (一) 公司設置獨立監察人之情形 (二) 監察人與公司之員工及股東溝通之情形	(一) 本公司治理制度仍在規劃中。 (二) 監察人認為必要時得與員工，股東直接聯絡對談。	本公司治理制度仍在規劃中。
四、建立與利害關係人溝通管道之情形	監察人認為必要時得與利害關係人直接聯絡對談	不適用。
五、資訊公開 (一) 公司架設網站，揭露財務業務及公司治理資訊之情形 (二) 公司採行其他資訊揭露之方式（如架設英文網站 指定專人負責公司資訊之蒐集及揭露、落實發言人制度、法人說明會過程放置公司網站等）	(一) 本公司確實於網站上揭露財務業務相關資訊，待公司治理制度建置完成，將再於網站上揭露所有相關資訊。 (二) 本公司指定專人負責交易所公開資訊觀測站揭露之工作，及公司網站資訊揭露。	不適用。
六、公司設置審計委員會等功能委員會之運作情形	本公司董事會成員未具有符合設置審計委員會之標準。	因與公司治理架構攸關，尚需審慎研究。
七、公司如依據「上市上櫃公司治理實務守則」訂有公司治理實務守則者，請敘明其運作與所訂公司治理實務守則之差異情形：本公司公司治理制度仍在規劃中，惟董事、監察人之行使職權、內部控制制度等均按照「上市上櫃公司治理實務守則」之精神及規範辦理。		

項目	運作情形	與上市上櫃公司 治理實務守則 差異情形及 原因												
八、其他有助於瞭解公司治理運作情形之重要資訊（如董事及監察人進修之情形、董事出席及監察人列席董事會狀況、風險管理政策及風險衡量標準之執行情形、保護消費者或客戶政策之執行情形、董事對利害關係議案迴避之執行情形、公司為董事及監察人購買責任保險之情形及社會責任等）：	<p>(1)董事及監察人進修之情形：本公司之董事均具有產業專業背景及經營管理實務經驗，因此本公司認為目前尚無此需要。</p> <p>(2)董事出席及監察人列席董事會狀況：本公司董事會92年度共召開10次董事會，董事會均將決議事項提交監察人瞭解。</p> <p>董事出席董事會次數如下：</p> <table border="1" data-bbox="277 689 651 909"> <thead> <tr> <th>董事名稱</th> <th>出席董事會次數</th> </tr> </thead> <tbody> <tr> <td>郭台銘</td> <td>10</td> </tr> <tr> <td>戴正吳</td> <td>7</td> </tr> <tr> <td>游象富</td> <td>9</td> </tr> <tr> <td>盧松青</td> <td>9</td> </tr> <tr> <td>黃清苑</td> <td>5</td> </tr> </tbody> </table> <p>(3)風險管理政策及風險衡量標準之執行情形：依法訂定各種內部規章，進行各種風險管理及評估。</p> <p>(4)董事對利害關係議案迴避之執行情形：本公司董事對有利害關係之議案均有迴避。</p> <p>(5)公司為董事及監察人購買責任保險之情形：本公司將於章程中明訂得為董事及監察人購買責任保險。</p> <p>(6)社會責任：每年均有協助相關團體及贊助公益活動。</p>	董事名稱	出席董事會次數	郭台銘	10	戴正吳	7	游象富	9	盧松青	9	黃清苑	5	
董事名稱	出席董事會次數													
郭台銘	10													
戴正吳	7													
游象富	9													
盧松青	9													
黃清苑	5													

二、 公司訂定公司治理守則及相關規章查詢方式：不適用。

三、 公司治理運作情形之重要資訊：無。

捌、特別記載事項

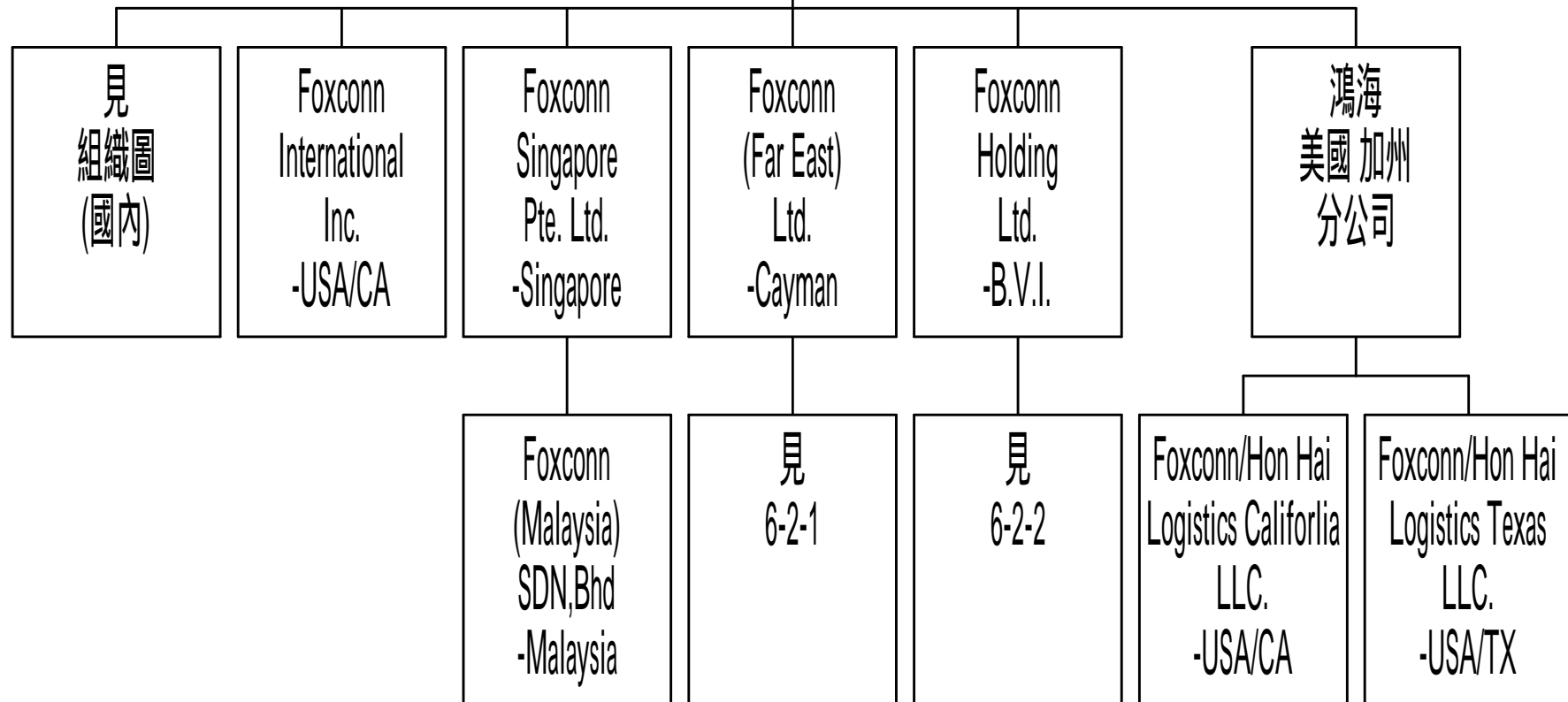
一、關係企業相關資料

(一)關係企業合併營業報告書

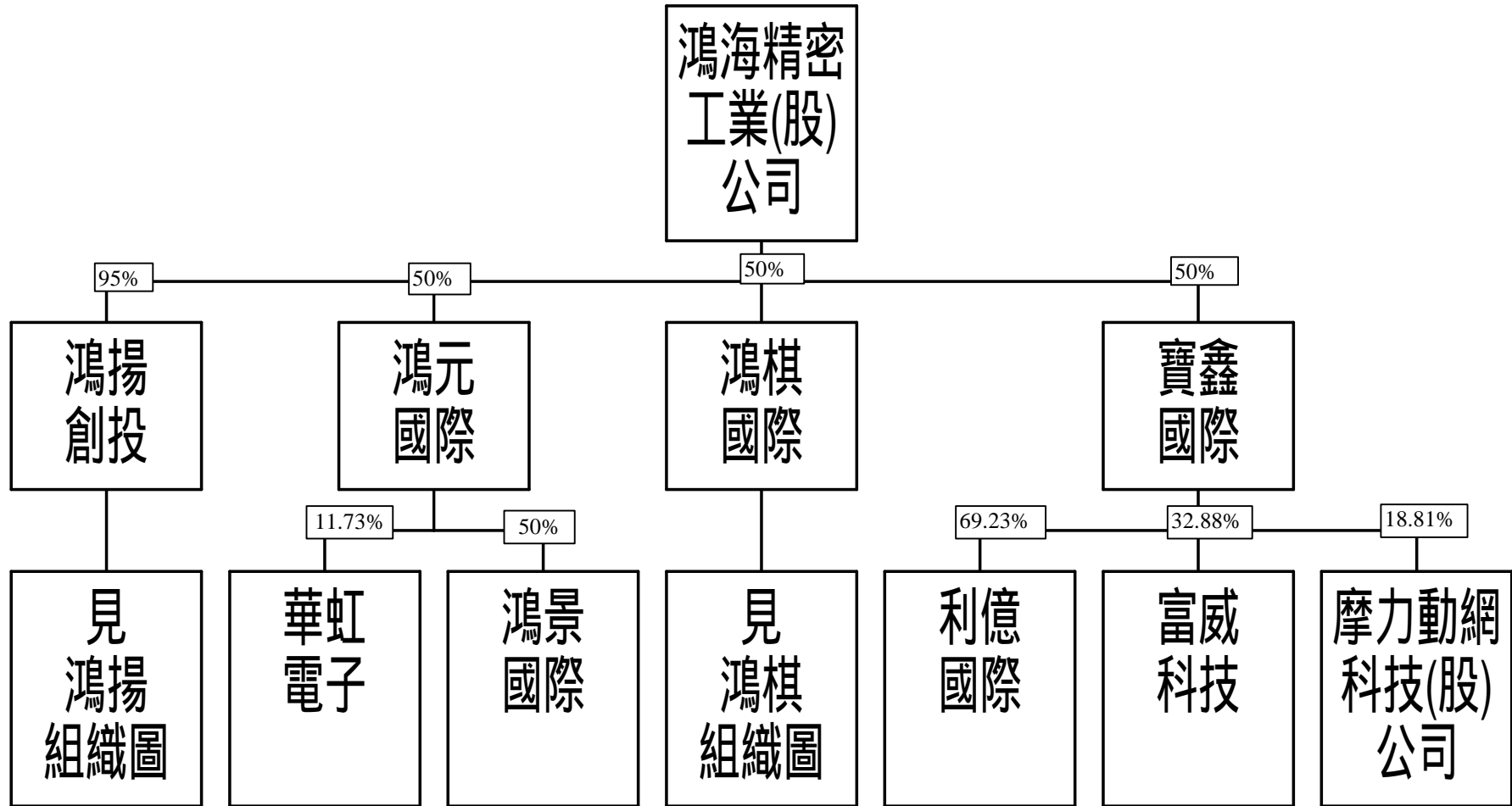
1.關係企業組織圖

鴻海
精密工業
(股)公司

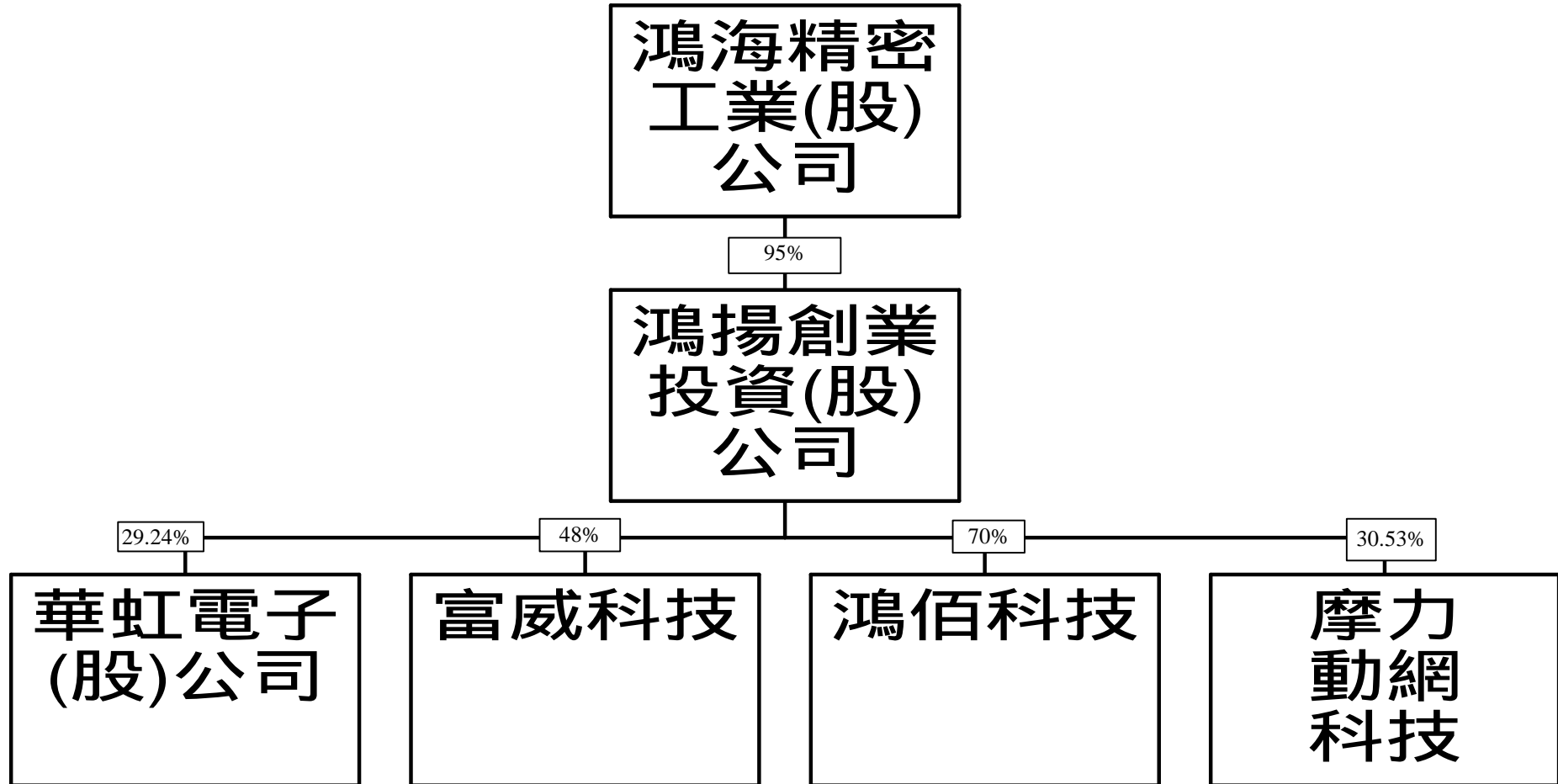
以下無特別標示為100%投資



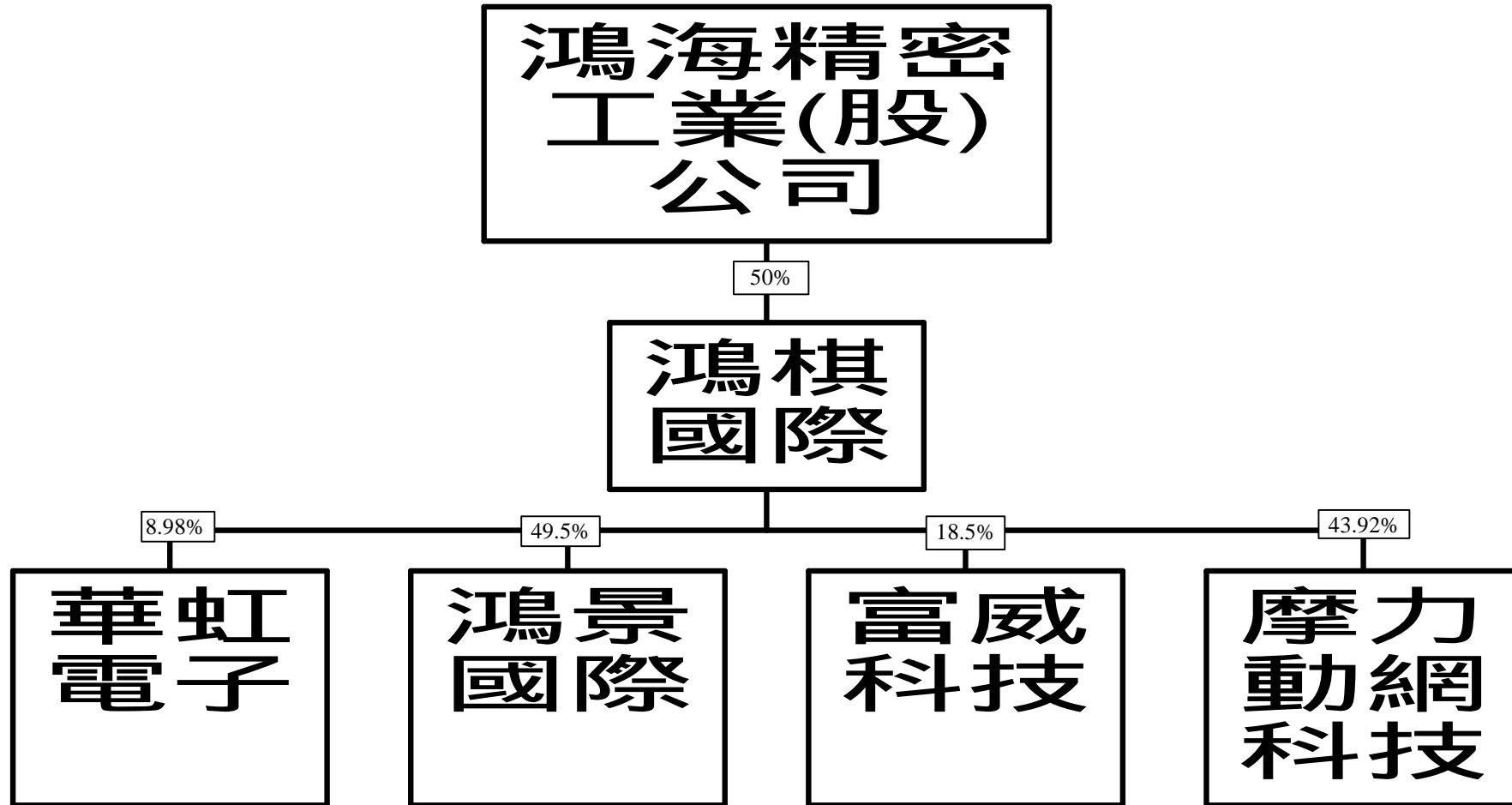
國內組織圖



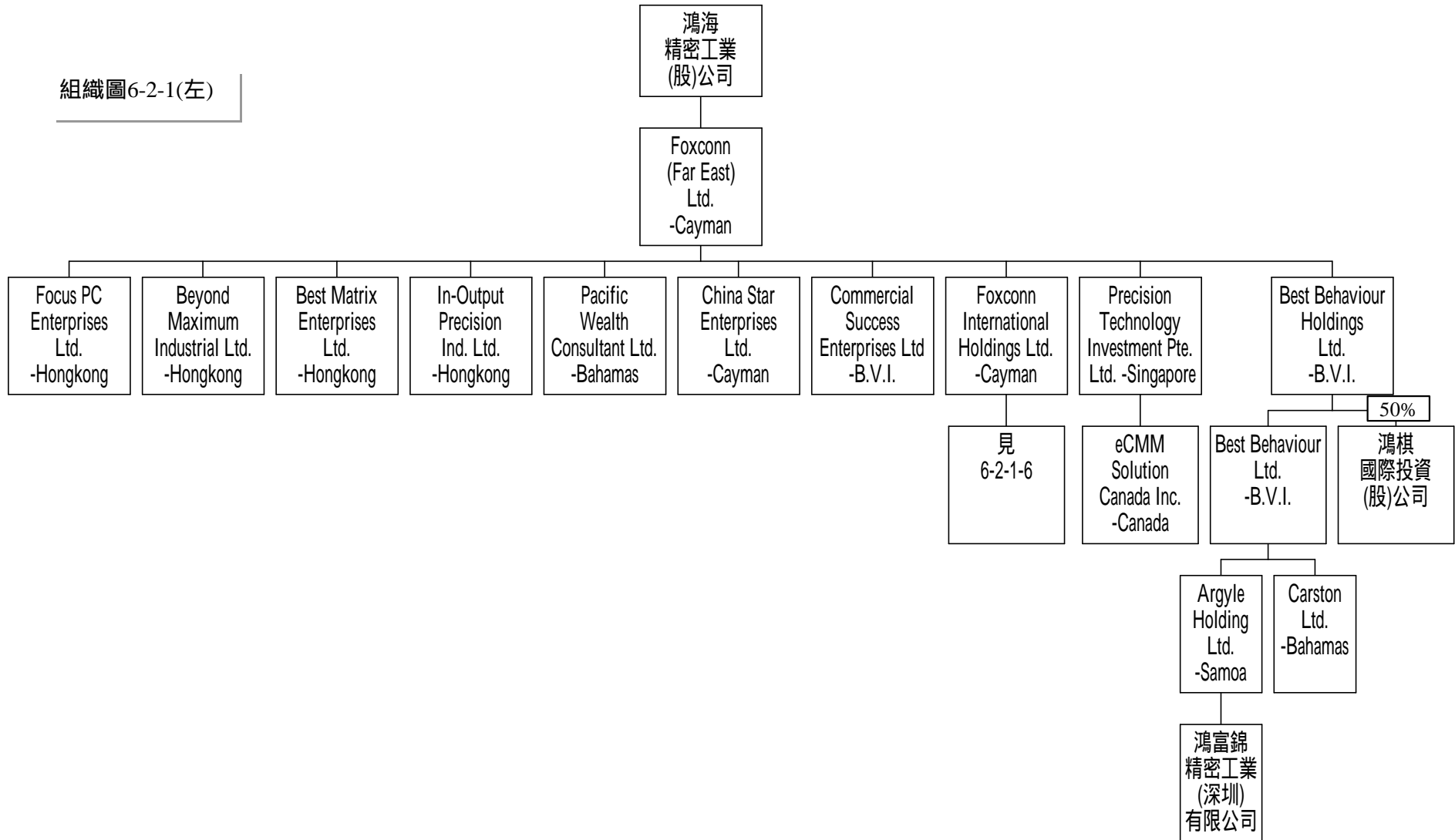
鴻揚組織圖



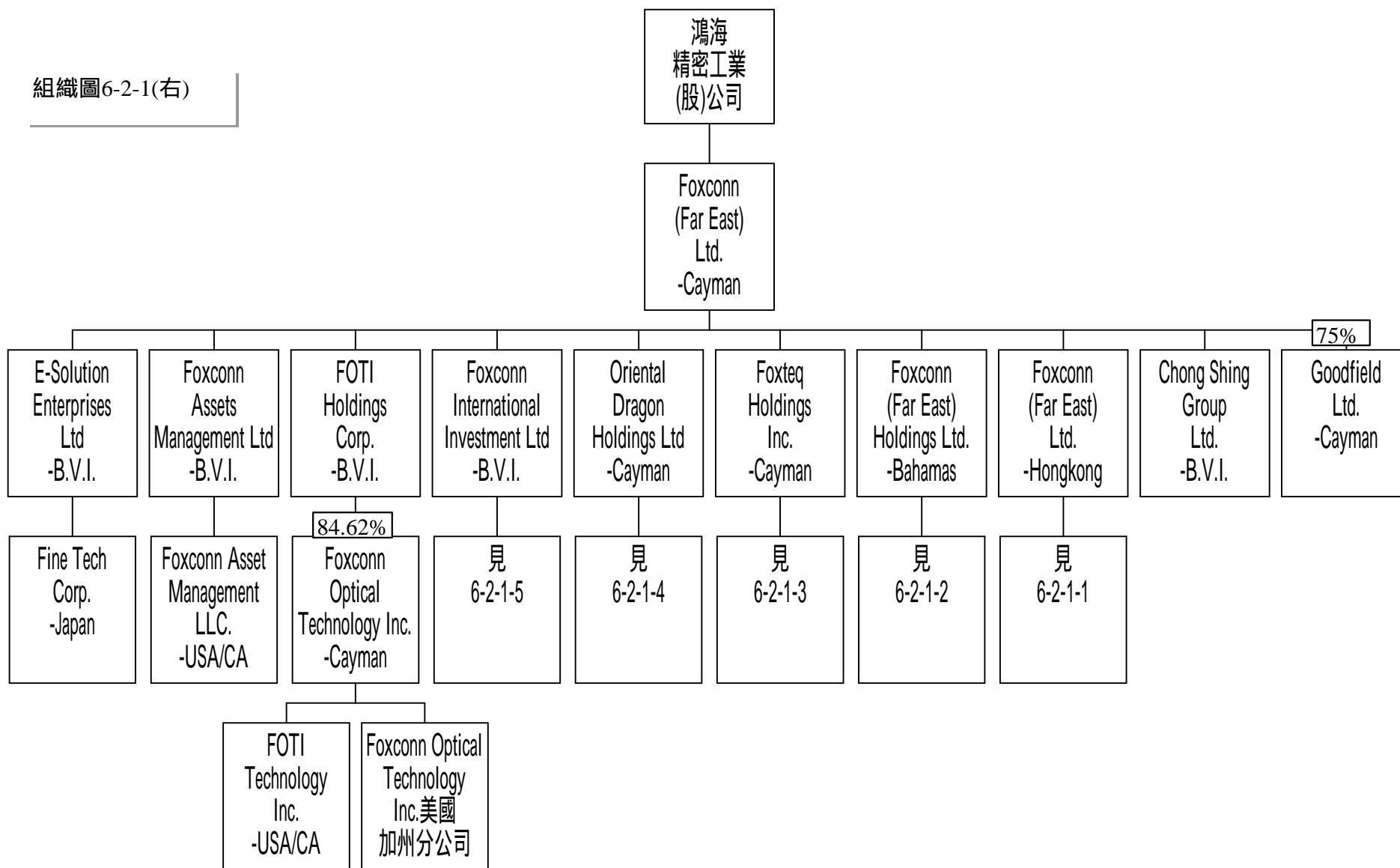
鴻棋組織圖



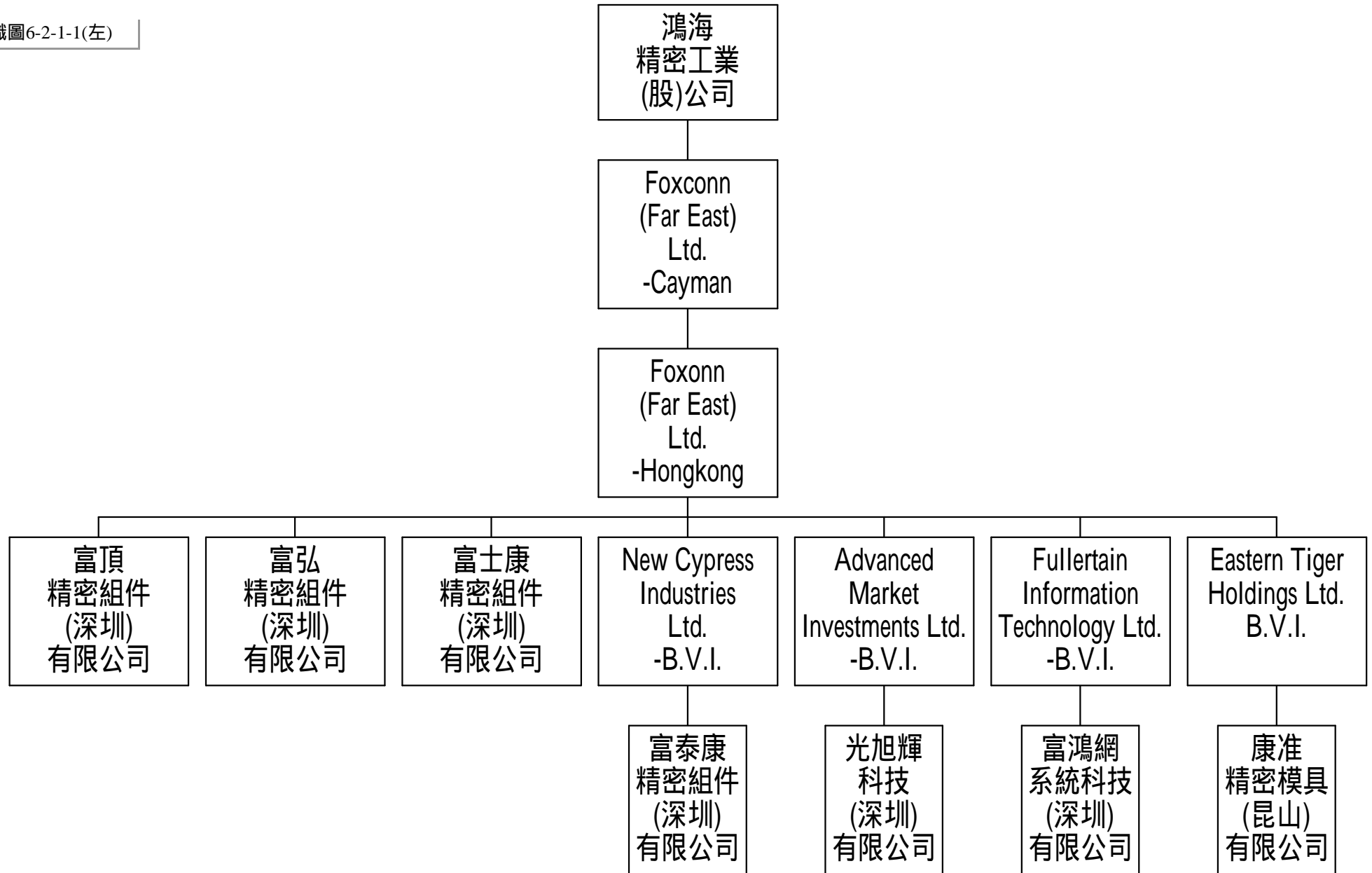
組織圖6-2-1(左)



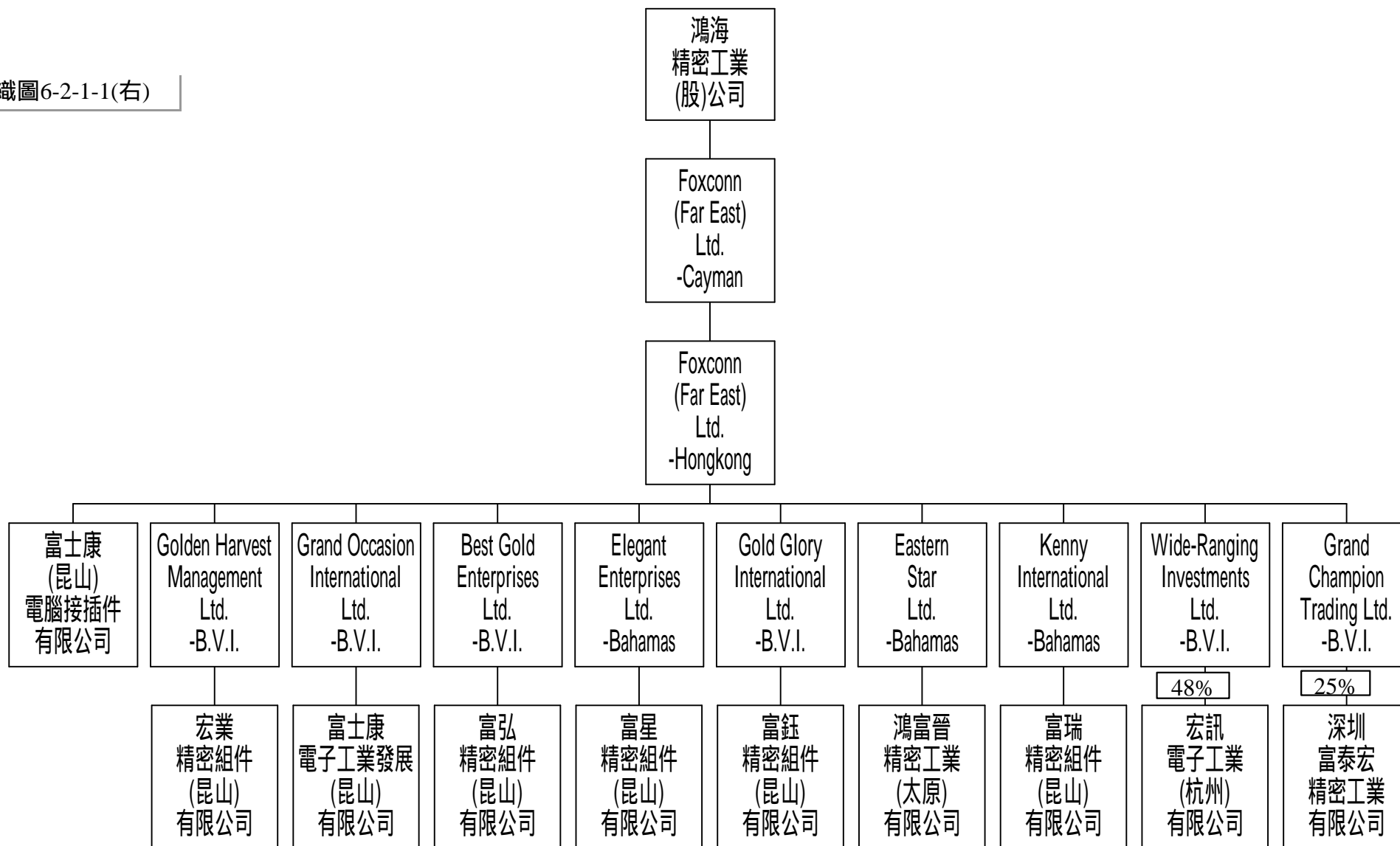
組織圖6-2-1(右)



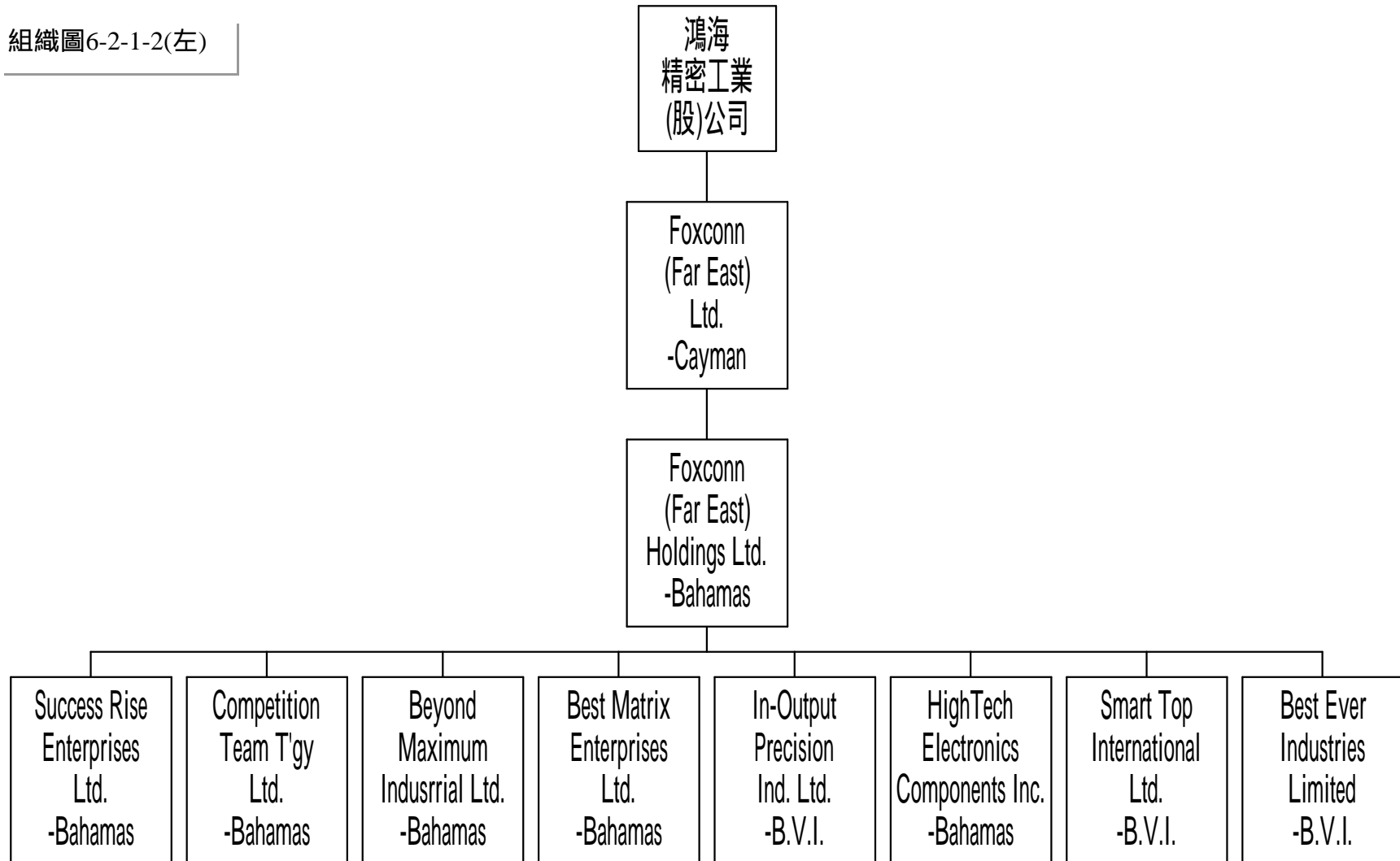
組織圖6-2-1-1(左)



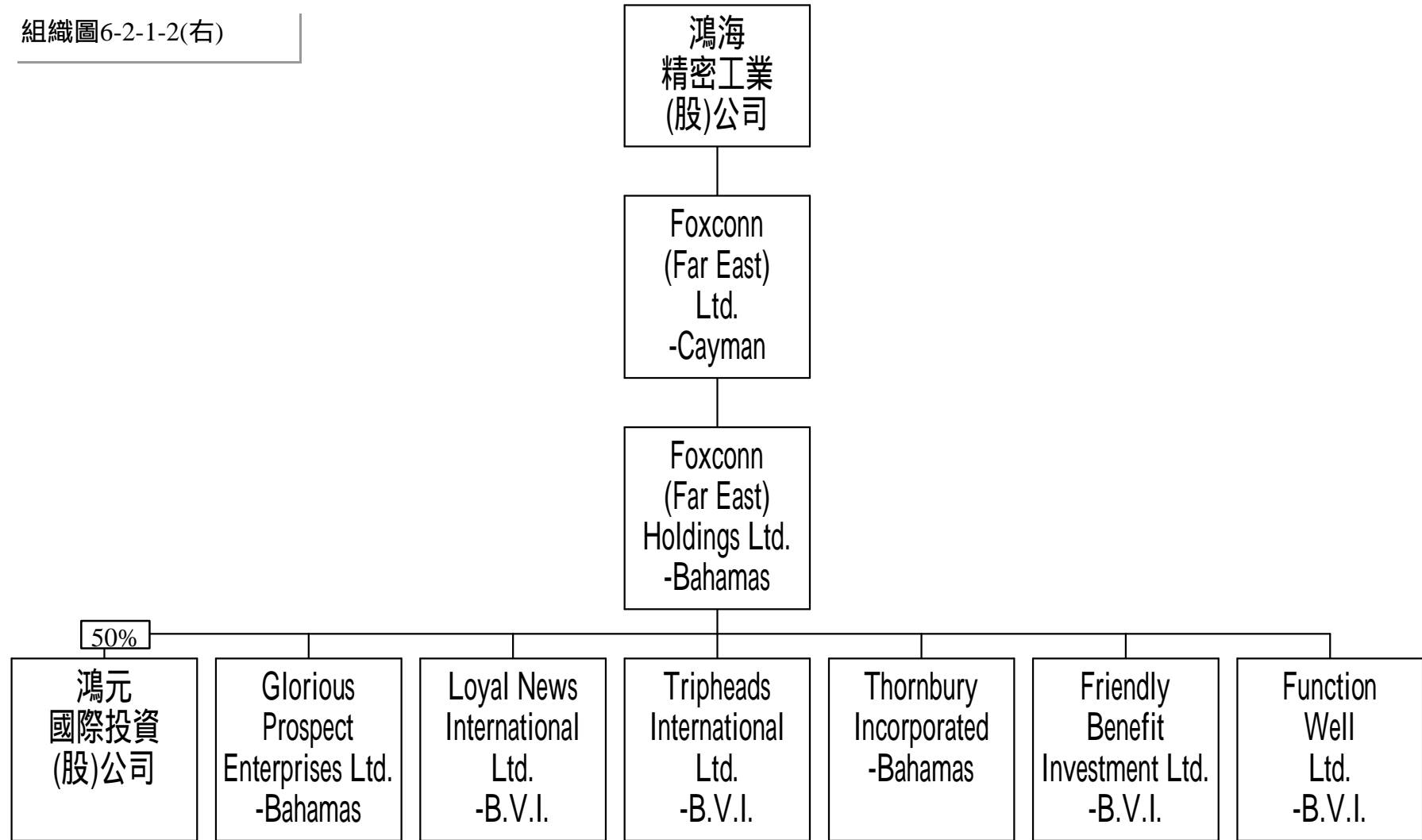
組織圖6-2-1-1(右)



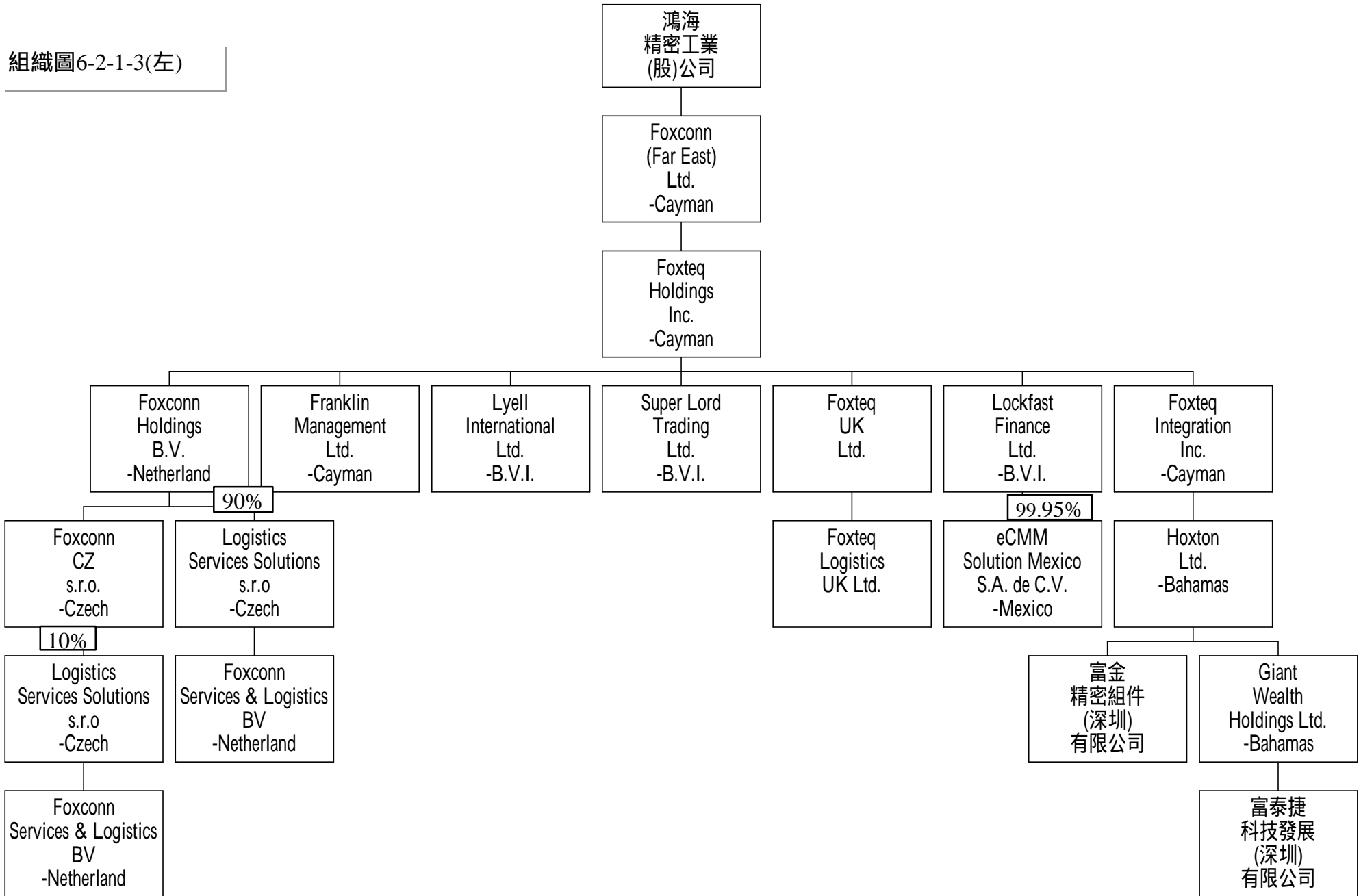
組織圖6-2-1-2(左)



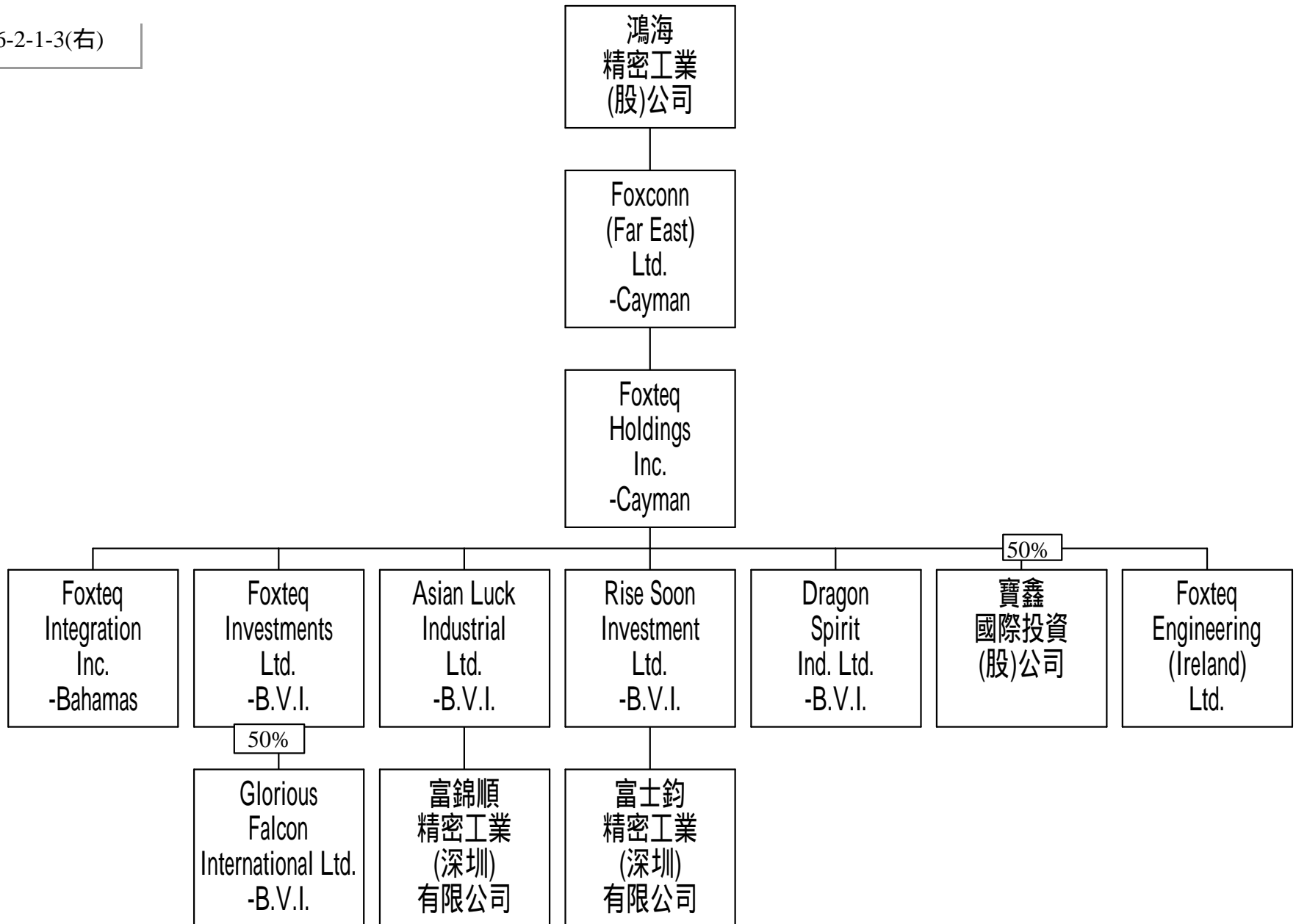
組織圖6-2-1-2(右)



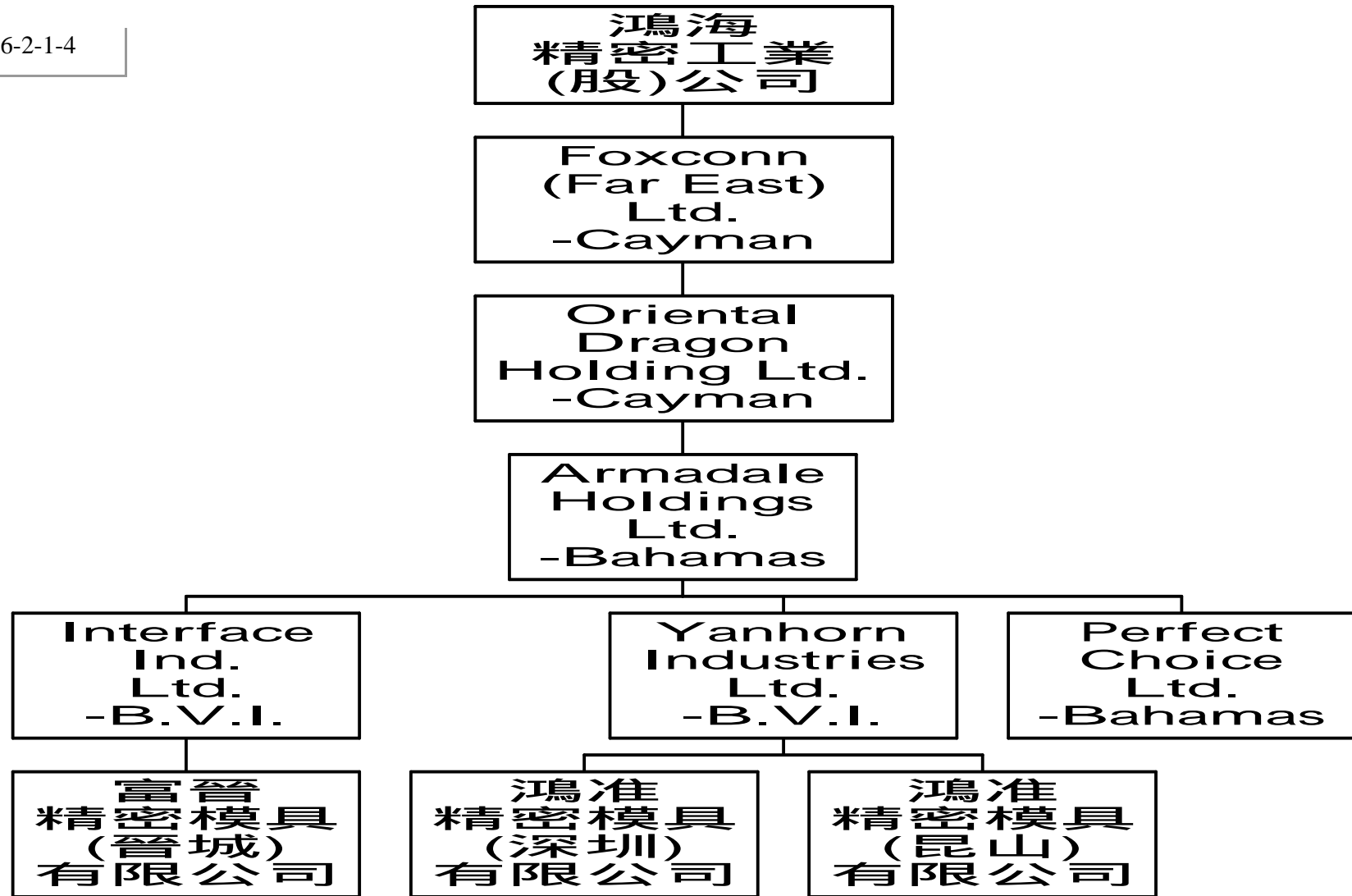
組織圖6-2-1-3(左)



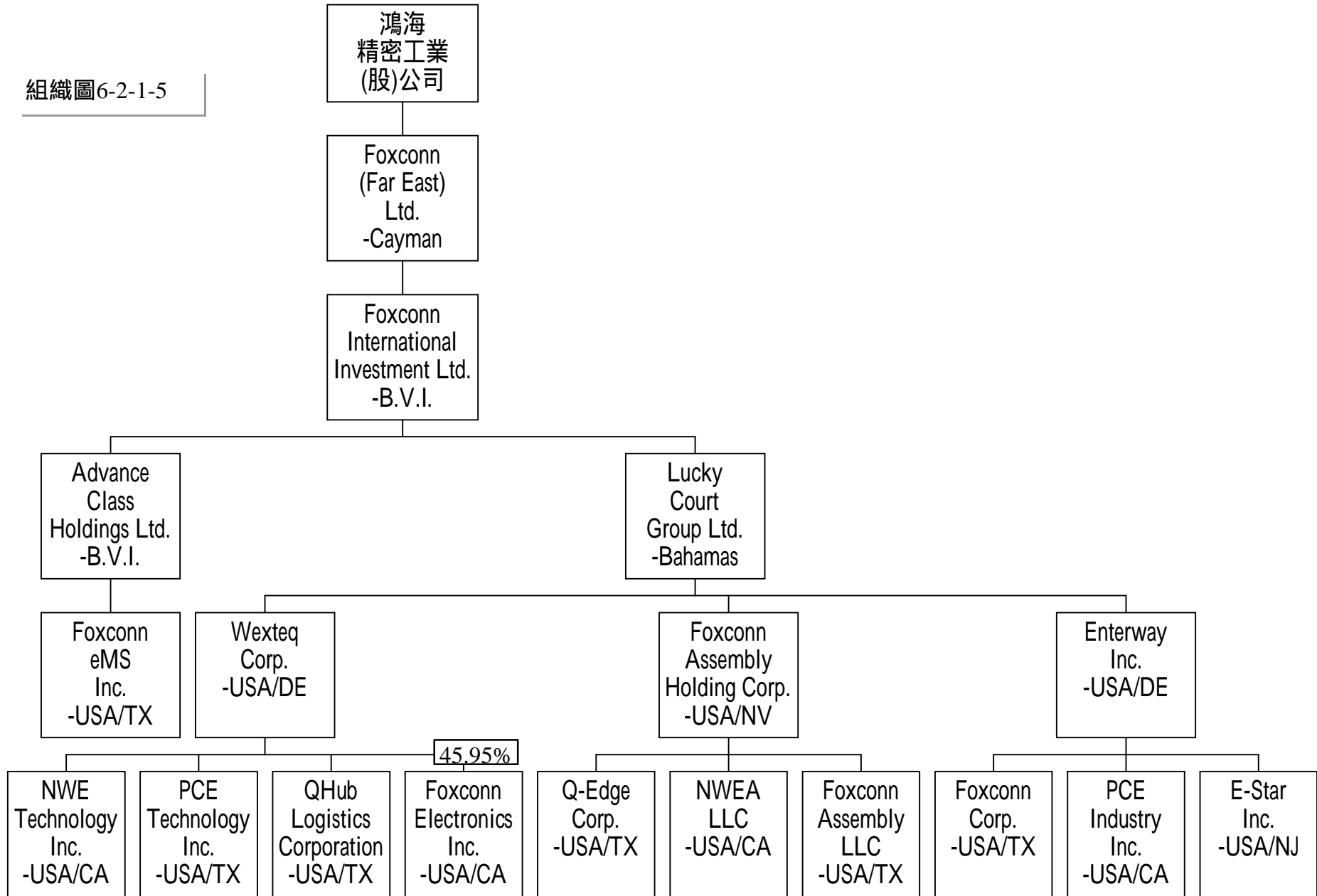
組織圖6-2-1-3(右)



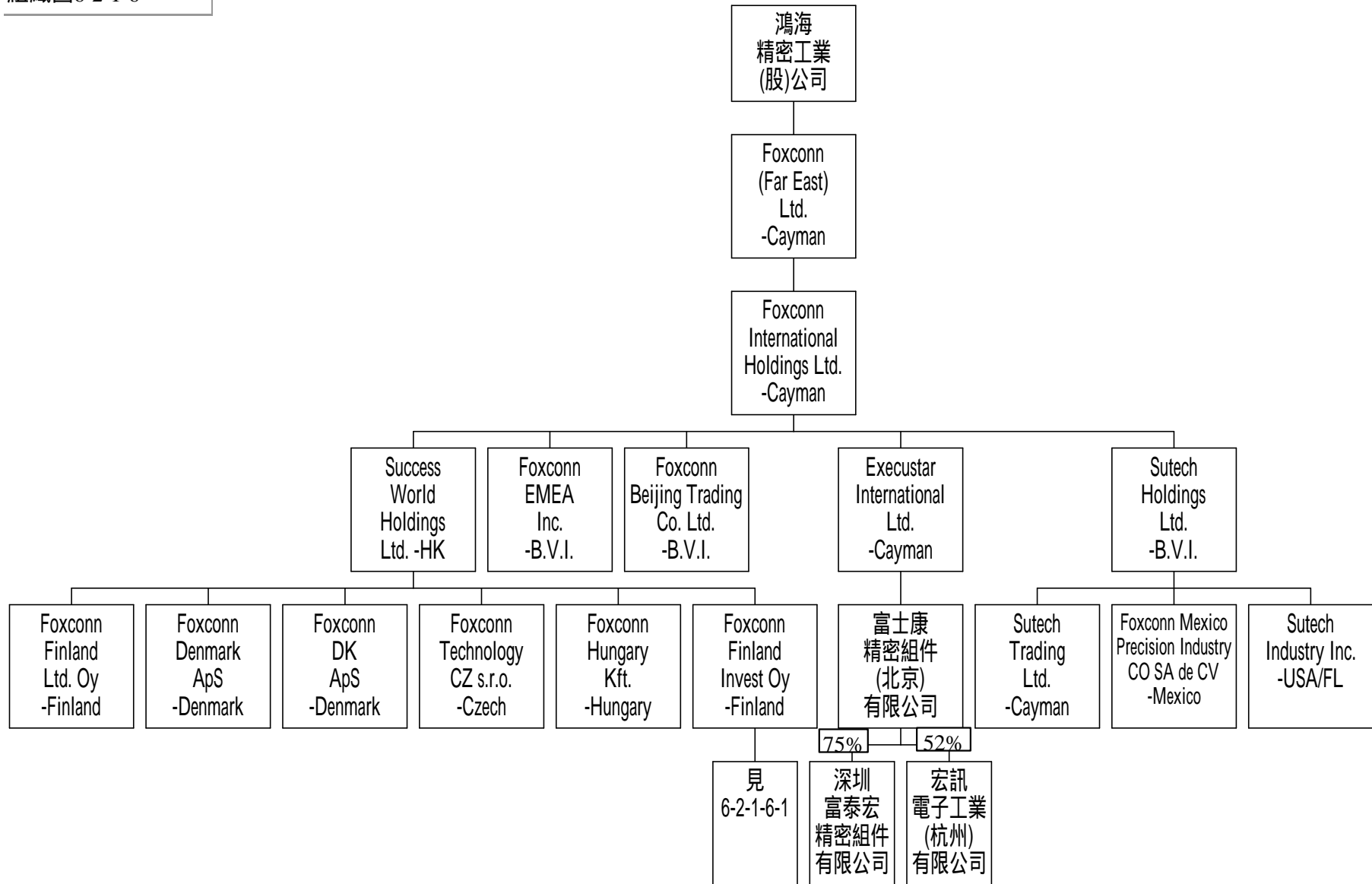
組織圖6-2-1-4



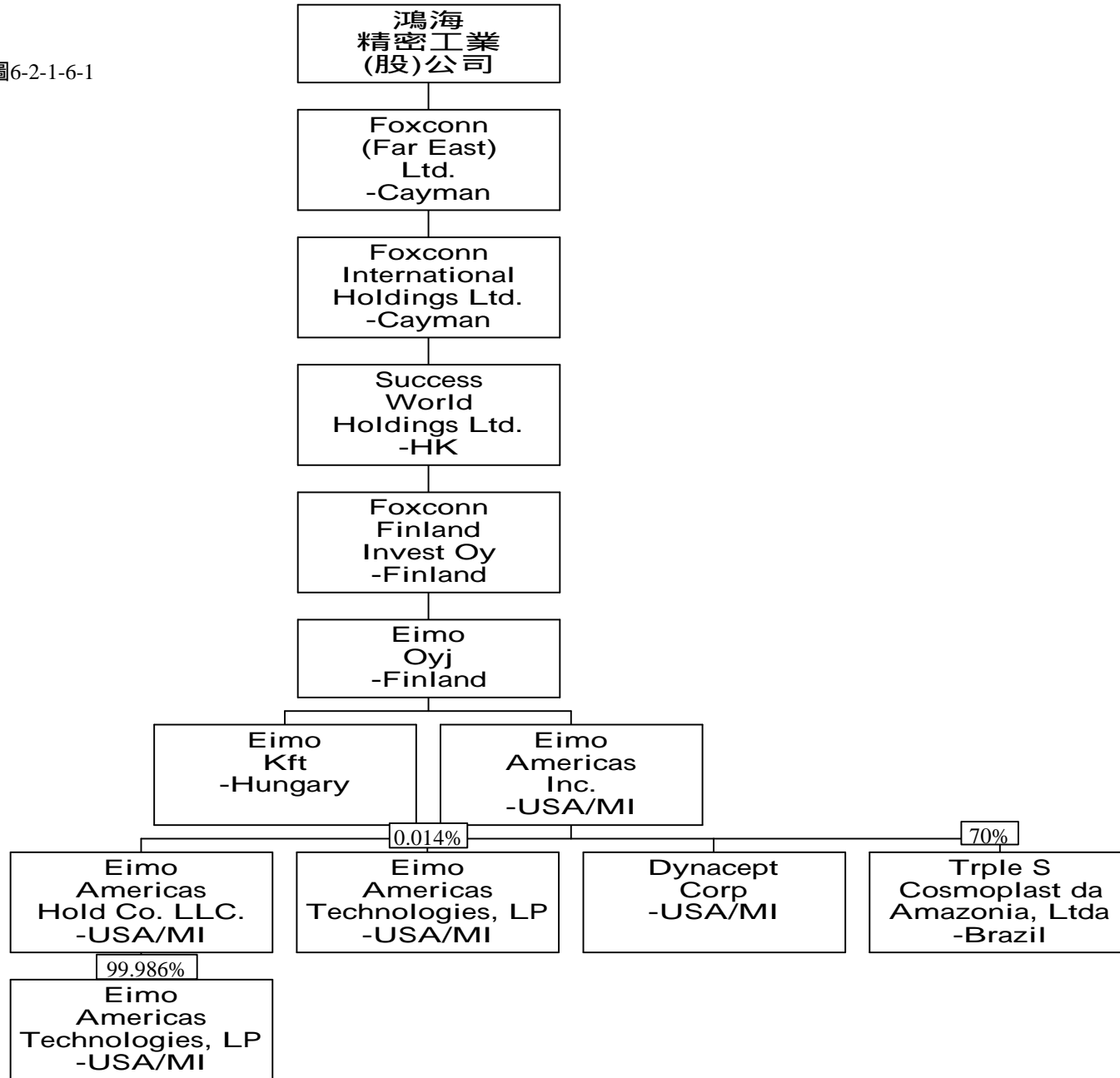
組織圖6-2-1-5



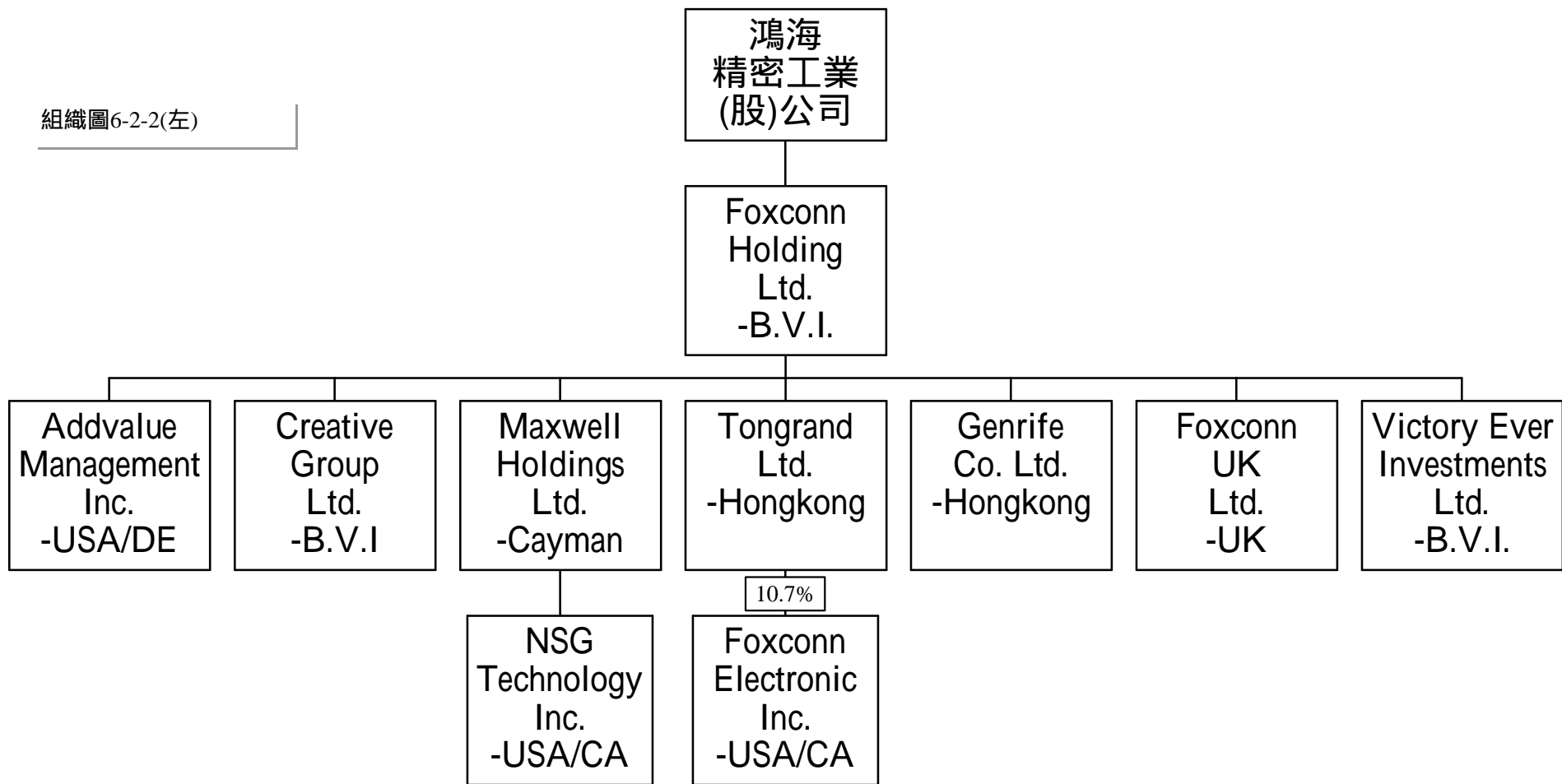
組織圖6-2-1-6



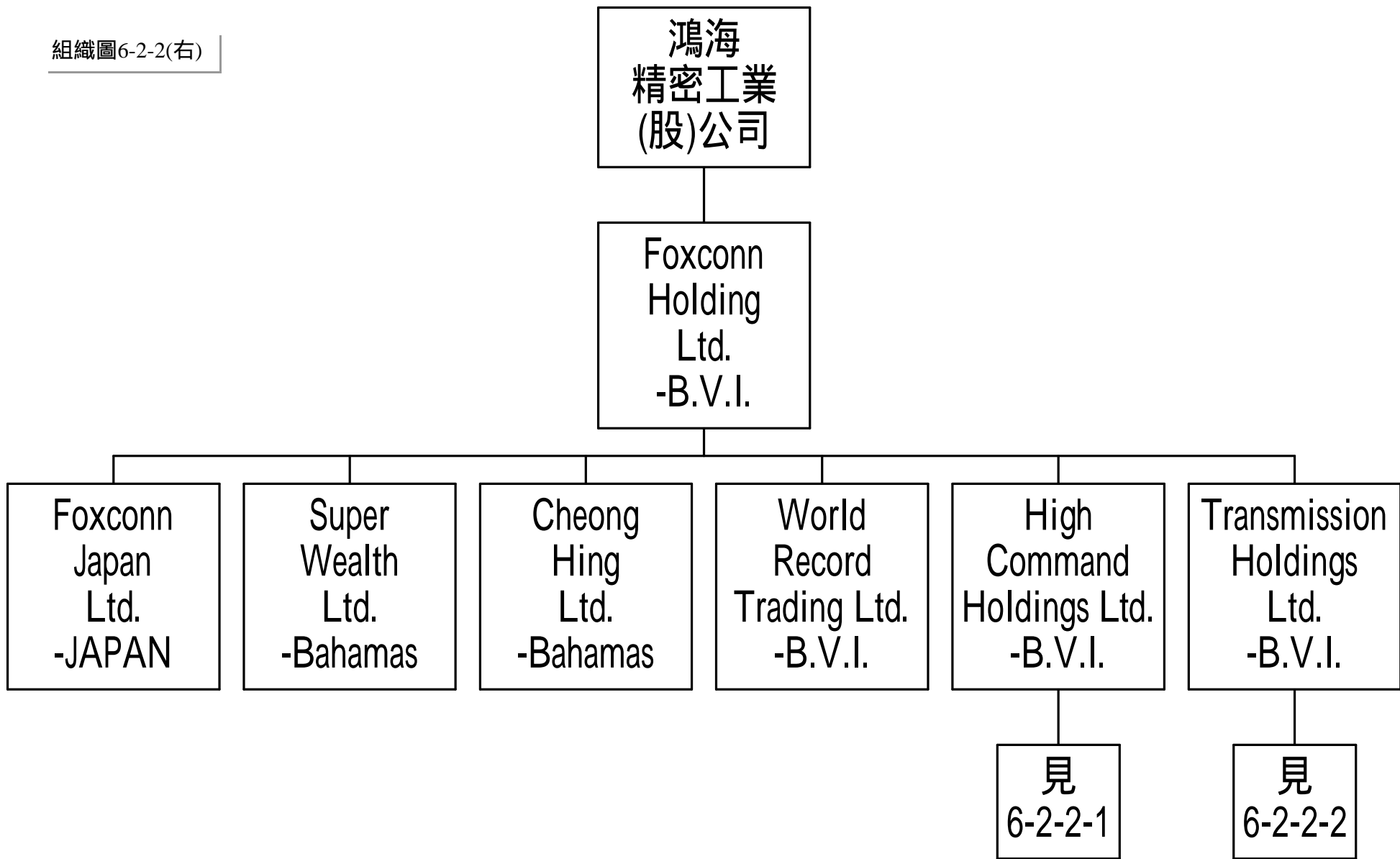
組織圖6-2-1-6-1



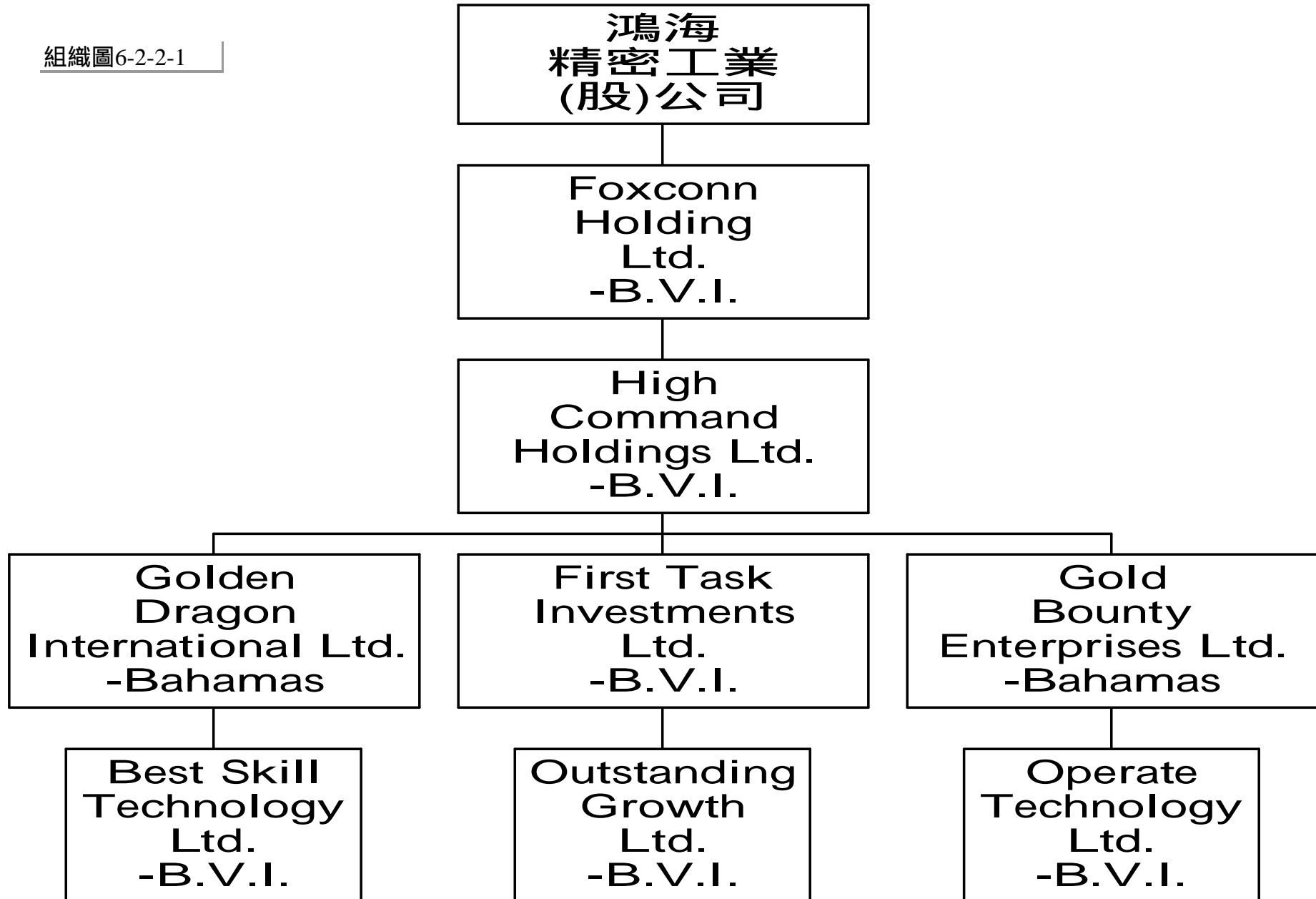
組織圖6-2-2(左)



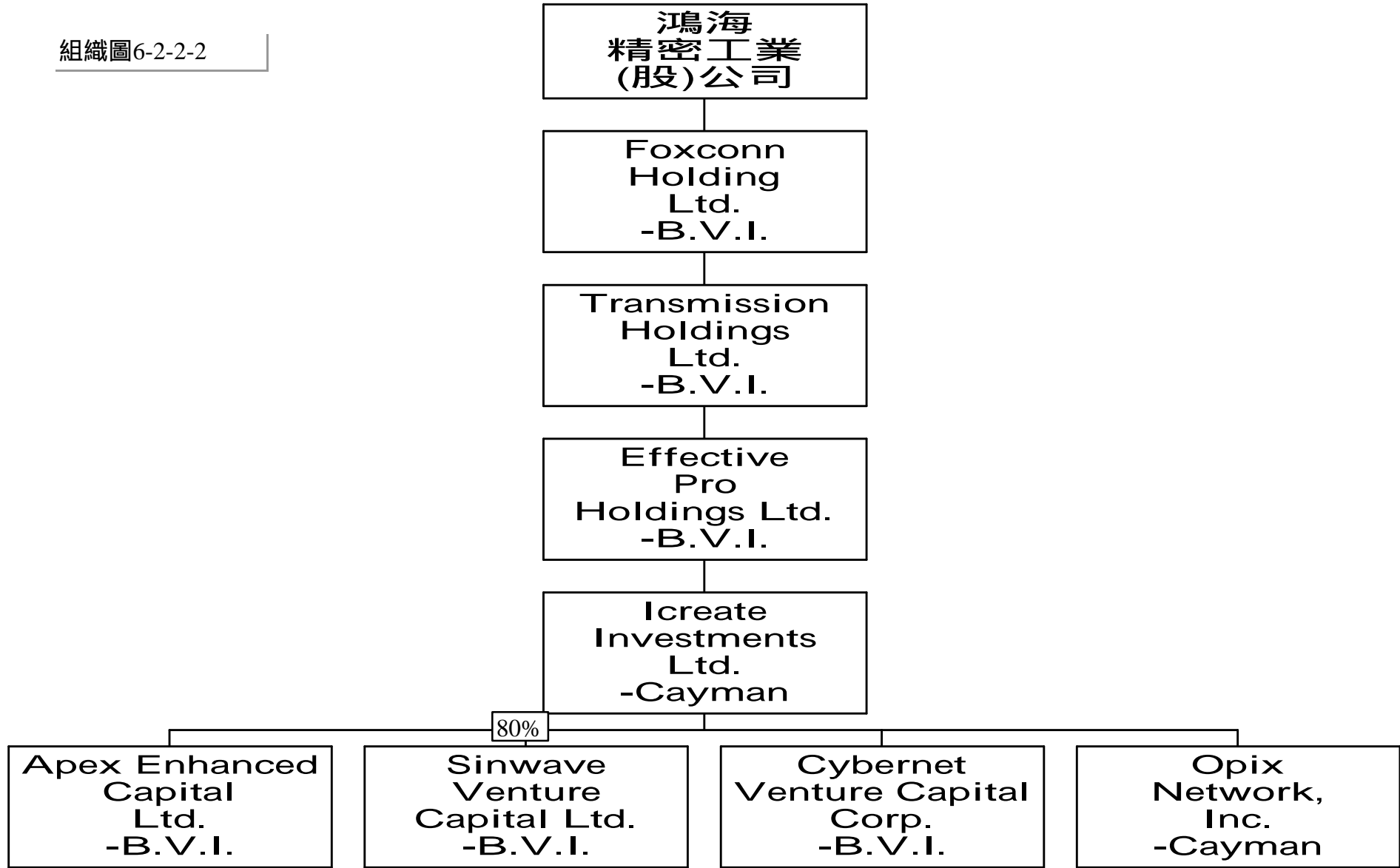
組織圖6-2-2(右)



組織圖6-2-2-1



組織圖6-2-2-2



2. 關係企業基本資料

公 司 名 稱	原始設立日期	地 址	資本額	營業範圍
Addvalue Management, Inc.	1997/12/03	Corporation Trust Centre, 1209 Orange Street, New Castle County, Wilmington, Delaware 19801	US\$16,000,000	未限定,但以不違反當地法令為前提
Advance Class Holdings Limited	1999/01/08	P.O.Box 957, Offshore Incorporations Centre, Road Town, Tortola, British Virgin Islands	US\$2,500,000	未限定,但以不違反當地法令為前提
Advanced Market Investments Limited	2000/04/12	P.O.Box 957, Offshore Incorporations Centre, Road Town, Tortola, British Virgin Islands	US\$800,000	未限定,但以不違反當地法令為前提
Apex Enhanced Capital Limited	2000/03/24	P.O.Box 957, Offshore Incorporations Centre, Road Town, Tortola, British Virgin Islands	US\$7,034,615.30	未限定,但以不違反當地法令為前提
Argyle Holdings Limited	1998/04/23	P.O.Box 217, Apia, Samoa.	US\$12,000,000	未限定,但以不違反當地法令為前提
Armadale Holdings Limited	1997/05/07	P.O.Box CB-12751, Nassau, New Providence, Bahamas	US\$21,500,000	未限定,但以不違反當地法令為前提
Asian Luck Industrial Limited	1998/10/22	P.O.Box 957, Offshore Incorporations Centre, Road Town, Tortola, British Virgin Islands	US\$5,700,000	未限定,但以不違反當地法令為前提
Best Behaviour Holdings Limited	1998/11/20	P.O.Box 957, Offshore Incorporations Centre, Road Town, Tortola, British Virgin Islands	US\$12,000,000	未限定,但以不違反當地法令為前提
Best Behaviour Limited	1998/05/18	P.O.Box 957, Offshore Incorporations Centre, Road Town, Tortola, British Virgin Islands	US\$12,000,000	未限定,但以不違反當地法令為前提
Best Ever Industries Limited	1999/07/02	P.O.Box 957, Offshore Incorporations Centre, Road Town, Tortola, British Virgin Islands	US\$1	未限定,但以不違反當地法令為前提
Best Gold Trading Limited.	1999/01/08	P.O.Box 957, Offshore Incorporations Centre, Road Town, Tortola, British Virgin Islands	US\$10,080,000	未限定,但以不違反當地法令為前提
Best Matrix Enterprises Limited(Bahamas)	1997/05/13	P.O.Box CB-12751, Nassau, New Providence, Bahamas	US\$5,000	未限定,但以不違反當地法令為前提
Best Matrix Enterprises Limited(HK)	1996/05/28	Suite 1501, Leighton Centre, 77 Leighton Road, Causeway Bay, Hongkong	HK\$10,000	未限定,但以不違反當地法令為前提
Best Skill Technology Limited	2000/03/31	P.O.Box 957, Offshore Incorporations Centre, Road Town, Tortola, British Virgin Islands	US\$1.00	未限定,但以不違反當地法令為前提
Beyond Maximum Industrial Limited(Bahamas)	1997/05/13	P.O.Box CB-12751, Nassau, New Providence, Bahamas	US\$5,000	未限定,但以不違反當地法令為前提
Beyond Maximum Industrial Limited(HK)	1996/05/28	Suite 1501, Leighton Centre, 77 Leighton Road, Causeway Bay, Hongkong	HK\$10,000	未限定,但以不違反當地法令為前提

公 司 名 稱	原始設立日期	地 址	資 本 額	營 業 範 圍
Foxconn International Holdings Limited.	2000/02/08	Scotia Centre,4th Floor,P.O.Box 2804,George Cayman,Grand Cayman,Cayman Islands.	US\$38,800,000	未限定,但以不違反當地法令為前提
Carston Limited	1998/06/29	P.O.Box CB-12751,Nassau,New Providence,Bahamas	US\$1	未限定,但以不違反當地法令為前提
Cheong Hing Limited	1997/05/21	P.O.Box CB-12751,Nassau,New Providence,Bahamas	US\$5,000	未限定,但以不違反當地法令為前提
China Star Enterprises Ltd.	1997/03/27	Scotia Centre,4th Floor,P.O. Box 2804,George Town,Grand Cayman,Cayman Islands	US\$1	未限定,但以不違反當地法令為前提
Chong Shing Group Ltd.	1997/08/22	P.O.Box 957,Offshore Incorporations Centre,Road Town,Tortola,British Virgin Islands.	US\$1	未限定,但以不違反當地法令為前提
Commercial Success Enterprises Ltd.	1999/06/18	P.O.Box 957,Offshore Incorporations Centre,Road Town,Tortola,British Virgin Islands.	US\$1	未限定,但以不違反當地法令為前提
Competition Team Technologies Limited(Bahamas)	1997/05/13	P.O.Box CB-12751,Nassau,New Providence,Bahamas	US\$5,000	未限定,但以不違反當地法令為前提
Creative Group Limited	1995/05/03	P.O.Box 71,Craigmuir Chambers,Road Town,Tortola,British Virgin Islands	US\$500,000	未限定,但以不違反當地法令為前提
Cybernet Venture Capital Corporation	2000/11/01	Jipfa Building,3rd Floor,Road Town,Tortola,British Virgin Islands.	US\$ 521,000	未限定,但以不違反當地法令為前提
Dragon Spirit Industries Limited	1998/12/08	P.O.Box 957,Offshore Incorporations Centre,Road Town,Tortola,British Virgin Islands	US\$1.00	未限定,但以不違反當地法令為前提
Dynacept Corp.	2000/2/18	14320 Portage Road, P.O.Box E, Vicksburg, MI 49097	US\$1,000	未限定,但以不違反當地法令為前提
Eastern Star Limited	1997/05/21	P.O.Box CB-12751,Nassau,New Providence,Bahamas	US\$ 3,005,000	未限定,但以不違反當地法令為前提
Eastern Tiger Holdings Ltd.	1998/03/18	P.O.Box 957,Offshore Incorporations Centre,Road Town,Tortola,British Virgin Islands.	US\$6,000,000	未限定,但以不違反當地法令為前提
eCMM Solution Canada Inc.	2003/03/14	393 University Ave., Suite 200 Toronto On N5G 2M2	CAD\$100,000	未限定,但以不違反當地法令為前提
eCMM Solution Mexico S.A. de C.V.	2002/7/25	Av. Mariano Otero 3431 , 3er Piso Col. Verde Valle, Guadalajara, Jalisco, Mexico	M\$50,000	未限定,但以不違反當地法令為前提
Effective Pro Holdings Limited	2000/03/31	P.O.Box 957,Offshore Incorporations Centre,Road Town,Tortola,British Virgin Islands	US\$1.00	未限定,但以不違反當地法令為前提
Eimo Kft	1997/12/18	7630 Pecs, Finn u.1. HUNGARY	FT735,000	未限定,但以不違反當地法令為前提
Eimo Americas Inc.	1969	7950 Moorsbridge Road, Suite 200, Portage, MI 49024 USA	US\$ 31,594,767	未限定,但以不違反當地法令為前提
Eimo Americas Hold Co. LLC	2000/2/17	14320 Portage Road, P.O.Box E, Vicksburg, MI 49097	US\$ 7,218,280	未限定,但以不違反當地法令為前提

公 司 名 稱	原始設立日期	地 址	資 本 額	營 業 範 圍
Eimo Americas Technologies, LP	2000/2/18	14320 Portage Road, P.O.Box E, Vicksburg, MI 49097	US\$ 7,218,280	未限定,但以不違反當地法令為前提
Eimo Oyj	1965/3/12	Norokaru 5, 15170 Lahti, Fin	EURO 16,358,075	未限定,但以不違反當地法令為前提
Elegant Enterprises Ltd.	1995/08/10	P.O.Box N-341,Nassau,New Providence,Bahamas	US\$50,000	未限定,但以不違反當地法令為前提
Enterway, Inc.	1995/09/07	Trust Centre 1209 Orange Street,New Castle County,Wilmington Delaware 19801 USA	US\$13,372,740	未限定,但以不違反當地法令為前提
E-Solution Enterprises Limited	2000/05/02	P.O.Box 957,Offshore Incorporations Centre,Road Town,Tortola,British Virgin Islands	US\$4,450,000	未限定,但以不違反當地法令為前提
E-Star Inc.	1999/09/17	3391 RT 27 RMB STE 109 315 FRANKLIN PARK NJ 08823	US\$100,000	未限定,但以不違反當地法令為前提
Execustar International Limited	2000/03/13	Scotia Centre,4th Floor,P.O.Box 2804,George Cayman,Grand Cayman,Cayman Islands.	US\$38,800,000	未限定,但以不違反當地法令為前提
Fine Tech Corporation	2000/10/26	橫濱市鶴見區管澤町 2-7	JPY1,000,000,000	未限定,但以不違反當地法令為前提
First Task Investments Ltd.	1999/7/8	P.O.Box 957,Offshore Incorporations Centre,Road Town,Tortola,British Virgin Islands.	US\$1.00	未限定,但以不違反當地法令為前提
Focus PC Enterprises Limited	1996/05/28	Unit 24-28,6/F,9 Choi Yuen Road,Sheung Shui,New Territories,Hongkong	HK\$10,000	未限定,但以不違反當地法令為前提
FOTI Holdings Corporation	2000/06/07	P.O.Box 957,Offshore Incorporations Centre,Road Town,Tortola,British Virgin Islands.	US\$15,100,000	未限定,但以不違反當地法令為前提
FOTI Technology Inc.	2000/08/18	47531 Warm Springs Blvd., Fremont, CA 94539	US\$ 2,700,000	未限定,但以不違反當地法令為前提
Foxconn (Far East) Holdings Limited	1997/03/06	P.O.Box CB-12751,Nassau,New Providence,Bahamas	US\$50,000	未限定,但以不違反當地法令為前提
Foxconn (Far East) Limited(Cayman)	1996/01/25	P.O.Box 2804,George Town,Grand Town,Grand Caymans,British West Indies	US\$30,450,000	未限定,但以不違反當地法令為前提
Foxconn (Far East) Limited(HK)	1988/12/29	Unit 24-28,6/F,9 Choi Yuen Road,Sheung Shui,New Territories,Hongkong	HK\$70,800,000	未限定,但以不違反當地法令為前提
Foxconn (Malaysia) Sdn. Bhd.	1989/08/15	Block 6-G-8,Tingkat Nipah Satu Taman Lip Sin,11900 Penang	M\$100,000	未限定,但以不違反當地法令為前提
Foxconn Assembly Holding Corporation	2001/02/23	241 Ridge Street, 4th Floor,Reno,Nevada 89501	US\$1,850,000	未限定,但以不違反當地法令為前提
Foxconn Assembly LLC	2001/02/23	8801 Fallbrook Drive Houston, TX77064	US\$50,000	未限定,但以不違反當地法令為前提
Foxconn Asset Management LLC.	2000/08/24	1688 Richard Avenue Santa Clara, CA 95050	US\$25,129,384.79	未限定,但以不違反當地法令為前提

公 司 名 稱	原始設立日期	地 址	資本額	營業範圍
Foxconn Assets Management Limited	2000/06/13	P.O.Box 957,Offshore Incorporations Centre,Road Town,Tortola,British Virgin Islands	US\$25,129,384.79	未限定,但以不違反當地法令為前提
Foxconn Beijing Trading Co., Ltd.	2002/8/8	P.O.Box 957,Offshore Incorporations Centre,Road Town,Tortola,British Virgin Islands.	US\$100,000	未限定,但以不違反當地法令為前提
Foxconn Corporation	1997/01/01	6455 Clara Street STE#300 Huston,TX 77041 USA	US\$12,136,000	未限定,但以不違反當地法令為前提
Foxconn CZ s.r.o.	2000/05/18	U Zamecku 26 530 01 pardubice Czech Republic	CZK145,100,000	電子產品加工,製造
Foxconn Denmark ApS	2003/2/27	Irisvej 46,DK-4050 Skibby	DDK125,000	未限定,但以不違反當地法令為前提
Foxconn DK ApS	2003/7/24	CVR-no.27234267, Irisvej 46, DK-4050, Skibby	US\$320,875	未限定,但以不違反當地法令為前提
Foxconn eMS, Inc.	1996/05/09	458 Lambert Road Fullerton,CA 92835 USA	US\$3,779,800	未限定,但以不違反當地法令為前提
Foxconn Electronic,Inc.	1997/11/26	6122 Katella Ave.Cypress ,CA 90630	US\$900,000	未限定,但以不違反當地法令為前提
Foxconn EMEA Inc.	2003/02/12	P.O.Box 957,Offshore Incorporations Centre,Road Town,Tortola,British Virgin Islands.	US\$100,000	未限定,但以不違反當地法令為前提
Foxconn Finland Invest Oy	2003/8/20	Tekniikantie 12, 02150 ESP00.	EROP15,508,000	未限定,但以不違反當地法令為前提
Foxconn Finland Ltd.Oy	1999/10/28	Tekniikantie 12, 02150 ESP00.	FIN160,000	未限定,但以不違反當地法令為前提
Foxconn Holding Limited	1994/10/04	P.O.Box 71,Craigmuir Chambers,Road Town,Tortola,British Virgin Islands	US\$36,325,044	未限定,但以不違反當地法令為前提
Foxconn Holdings BV	1989/07/14	Joan Muyskenweg 4, 1096CJ Amsterdam	EUR0788,148	未限定,但以不違反當地法令為前提
Foxconn Hungry Kft	2003/6/13	2900 Komarom, Honfoglalás ut 16	FT178,100,000	未限定,但以不違反當地法令為前提
Foxconn International Inc.	1988/11/03	930 W.Maude Ave.,Sunnyvale,CA 94086	US\$1,800,000	未限定,但以不違反當地法令為前提
Foxconn International Investment Corporation	1999/01/06	P.O.Box 957,Offshore Incorporations Centre,Road Town,Tortola,British Virgin Islands	US\$1.00	未限定,但以不違反當地法令為前提
Foxconn Japan Co., Limited	1996/12/10	神奈川縣橫濱市港北區橫濱三丁目 9 番 5 號	JPY10,000,000	未限定,但以不違反當地法令為前提
Foxconn Mexico Precision Industry CO SA de CV	2003/10/1	Av. Mariano Otero 3431 , 3er Piso Col. Verde Valle, Guadalajara, Jalisco, Mexico	M\$169,094,000	未限定,但以不違反當地法令為前提
Foxconn Optical Technology Inc.	2000/6/8	P.O.Box 309,George Town,Grand Cayman,Cayman Islands	US\$18,850,000	未限定,但以不違反當地法令為前提
Foxconn Services & Logistics BV	1989/10/1	Boslaan 60, 6652 GH Druten, The Netherland	EUR018,000	未限定,但以不違反當地法令為前提
Foxconn Singapore Pte. Limited	1992/02/19	54 Genting Lane #03-05 Hiang Kie Complex II Singapore 1334	SGD165,100	未限定,但以不違反當地法令為前提
Foxconn Technology CZ s.r.o.	2003/3/31	U Zamecku 26, Pardubice 532 02, Czech Republic	CZK1,000,000	未限定,但以不違反當地法令為前提
Foxconn UK Ltd.	1994/10/27	45 Kilpatrick Drive Rashiele ERSKINE PA8 7AF	GBP 2.00	未限定,但以不違反當地法令為前提

公 司 名 稱	原始設立日期	地 址	資 本 額	營 業 範 圍
Foxconn/Hon Hai Logistics California LLC	2000/08/04	6182 Katella Ave. Cypress, CA 90630	US\$10,000	未限定,但以不違反當地法令為前提
Foxconn/Hon Hai Logistics Texas LLC	2000/08/22	10515 Okanella St. #800, Houston, TX77041.	US\$50,000	未限定,但以不違反當地法令為前提
Foxteq Logistics UK Ltd.	1999/12/15	Block J,Babcock Park Porterfield Road Renfrew PA4 8DJ	GBP2.00	未限定,但以不違反當地法令為前提
Foxteq Engineering (Ireland) Limited	1998/05/16	Hanover House,85/89 South Main Street,Cork.	IRD2.00	未限定,但以不違反當地法令為前提
Foxteq Holdings Inc.	1997/01/09	P.O.Box 2804,George Town,Grand Town,Grand Caymans,British West Indies	US\$5,000,000	未限定,但以不違反當地法令為前提
Foxteq Integration Inc.(Bahamas)	1998/11/10	P.O.Box CB-12751,Nassau,New Providence,Bahamas	US\$1.00	未限定,但以不違反當地法令為前提
Foxteq Integration, Inc. (Cayman)	1996/12/02	P.O.Box 2804,George Town,Grand Town,Grand Caymans,British West Indies	US\$5,000,000	未限定,但以不違反當地法令為前提
Foxteq Investments Limited	1997/10/08	P.O.Box 957,Offshore Incorporations Centre,Road Town,Tortola,British Virgin Islands	US\$459,731	未限定,但以不違反當地法令為前提
Foxteq UK Limited	1998/07/01	45 Kilpatrick Drive Rashielee EESKINE PA8 7AF	GBP800,000	未限定,但以不違反當地法令為前提
Franklin Management Limited	1997/01/08	P.O.Box 2804,George Town,Grand Town,Grand Caymans,British West Indies	US\$50,000	未限定,但以不違反當地法令為前提
Friendly Benefit Investment Limited	2000/03/31	P.O.Box 957,Offshore Incorporations Centre,Road Town,Tortola,British Virgin Islands	US\$1.00	未限定,但以不違反當地法令為前提
Fullertain Information Technologies Limited	1999/10/19	P.O.Box 957,Offshore Incorporations Centre,Road Town,Tortola,British Virgin Islands	US\$ 950,000	未限定,但以不違反當地法令為前提
Function Well Limited	2000/05/18	P.O.Box 2804,George Town,Grand Town,Grand Caymans,British West Indies	US\$1.00	未限定,但以不違反當地法令為前提
Genrife Co.,Limited	1993/01/07	4/F Gloucester Tower,The Landmark,15 Queen's Road Central,Hongkong	HK\$780,000	未限定,但以不違反當地法令為前提
Giant Wealth Holdings Limited	1998/03/18	P.O.Box CB-12751,Nassau,New Providence,Bahamas	US\$12,000,000	未限定,但以不違反當地法令為前提
Glorious Falcon International Limited	1998/01/02	P.O.Box 957,Offshore Incorporations Centre,Road Town,Tortola,British Virgin Islands	US\$3,700,000	未限定,但以不違反當地法令為前提

公 司 名 稱	原始設立日期	地 址	資 本 額	營 業 範 圍
Glorious Prospect Enterprises Limited	1998/01/02	P.O.Box CB-12751,Nassau,New Providence,Bahamas	US\$1.00	未限定,但以不違反當地法令為前提
Gold Bounty Enterprises Limited	1999/07/16	P.O.Box CB-12751,Nassau,New Providence,Bahamas	US\$1.00	未限定,但以不違反當地法令為前提
Gold Glory International Limited	1998/03/18	P.O.Box CB-12751,Nassau,New Providence,Bahamas	US\$1,250,000	未限定,但以不違反當地法令為前提
Golden Dragon International Limited	1999/07/16	P.O.Box CB-12751,Nassau,New Providence,Bahamas	US\$1.00	未限定,但以不違反當地法令為前提
Golden Harvest Management Limited	1998/01/08	P.O.Box CB-12751,Nassau,New Providence,Bahamas	US\$1,000,000	未限定,但以不違反當地法令為前提
Goodfield Limited	2000/05/18	Scotia Centre,4th Floor,P.O.Box 2804,George Cayman,Grand Cayman,Cayman Islands.	US\$1,000,000	未限定,但以不違反當地法令為前提
Grand Champion Trading Ltd.	1998/12/08	P.O.Box 957,Offshore Incorporations Centre,Road Town,Tortola,British Virgin Islands.	US\$5,500,000	未限定,但以不違反當地法令為前提
Grand Occasion International Limited	1999/06/02	P.O.Box 957,Offshore Incorporations Centre,Road Town,Tortola,British Virgin Islands	US\$12,000,000	未限定,但以不違反當地法令為前提
High Command Holdings Limited	1999/07/02	P.O.Box 957,Offshore Incorporations Centre,Road Town,Tortola,British Virgin Islands	US\$1.00	未限定,但以不違反當地法令為前提
HighTech Electronics Components Inc.	1997/05/13	P.O.Box CB-12751,Nassau,New Providence,Bahamas	US\$5,000	未限定,但以不違反當地法令為前提
Hoxton Limited	1995/08/10	P.O.Box N-341,Nassau,New Providence Bahamas	US\$40,000,000	未限定,但以不違反當地法令為前提
Icreate Investment Limited	2000/03/13	P.O.Box 2804,George Town,Grand Town,Grand Caymans,British West Indies	US\$1.00	未限定,但以不違反當地法令為前提
In-Output Precision Industrial Limited(B.V.I)	1998/08/19	P.O.Box 957,Offshore Incorporations Centre,Road Town,Tortola,British Virgin Islands	US\$1.00	未限定,但以不違反當地法令為前提
In-Output Precision Industrial Limited(HK)	1996/05/30	Suite 1501,Leighton Centre,77 Leighton Road,Causeway Bay,Hongkong	HK\$10,000	未限定,但以不違反當地法令為前提
Interface Industrial Limited	1998/07/03	P.O.Box 957,Offshore Incorporations Centre,Road Town,Tortola,British Virgin Islands	US\$3,00,000	未限定,但以不違反當地法令為前提
Kenny International Limited	1995/08/10	P.O.Box N-341,Nassau,New Providence Bahamas	US\$5,500,000	未限定,但以不違反當地法令為前提
Lockfast Finance Ltd.	1999/06/08	P.O.Box 957,Offshore Incorporations Centre,Road Town,Tortola,British Virgin Islands.	US\$1.00	未限定,但以不違反當地法令為前提

公 司 名 稱	原始設立日期	地 址	資 本 額	營 業 範 圍
Logistics Services Solutions s.r.o.	2002/2/21	U Zamecku 26, Pardubice, Zip Code 532 01, Czech Republic	CZK200,000	未限定,但以不違反當地法令為前提
Loyal News International Limited	1999/06/02	P.O.Box 957,Offshore Incorporations Centre,Road Town,Tortola,British Virgin Islands	US\$1.00	未限定,但以不違反當地法令為前提
Lucky Court Group Limited	1996/08/08	P.O.Box N-341,Nassau,New Providence Bahamas	US\$1.00	未限定,但以不違反當地法令為前提
Lyell International Limited	1997/04/22	P.O.Box 957,Offshore Incorporations Centre,Road Town,Tortola,British Virgin Islands	US\$50,000	未限定,但以不違反當地法令為前提
Maxwell Holdings Limited	1995/02/28	P.O.Box 709,George Town,Grand Cayman,Cayman Islands,British West Indies	US\$5,000,000	未限定,但以不違反當地法令為前提
New Cypress Industries Limited	1998/11/25	P.O.Box 957,Offshore Incorporations Centre,Road Town,Tortola,British Virgin Islands	US\$5,750,000	未限定,但以不違反當地法令為前提
NSG Technology Inc.	1995/11/30	705 Junction court,Suite 200,San Jose,CA 95112 USA	US\$5,000,000	未限定,但以不違反當地法令為前提
NWE Technology, Inc.	1998/09/17	1688 Richard Avenue Santa Clara, CA 95050 USA	US\$2,000,000	未限定,但以不違反當地法令為前提
NWEA LLC	2001/11/21	1688 Richard Ave ,Santa Clara, CA 95050	0	未限定,但以不違反當地法令為前提
Operate Technology Limited	2000/03/28	P.O.Box 957,Offshore Incorporations Centre,Road Town,Tortola,British Virgin Islands	US\$1.00	未限定,但以不違反當地法令為前提
Opix Network, Inc.	2000/11/17	Offices of Maples and Calder, Attorneys-at-law, Ugland House, P.O. Box 309, George Town, Grand Cayman,Cayman Islands, British West Indies	US\$5,200,000	未限定,但以不違反當地法令為前提
Oriental Dragon Holdings Limited	1996/11/08	P.O.Box 2804,George Town,Grand Town,Grand Caymans,British West Indies	US\$12,520,000	未限定,但以不違反當地法令為前提
Outstanding Growth Limited	2000/03/28	P.O.Box 957,Offshore Incorporations Centre,Road Town,Tortola,British Virgin Islands	US\$1.00	未限定,但以不違反當地法令為前提
Pacific Wealth Consultants Limited	1997/04/29	P.O.Box CB-12751,Nassau,New Providence,Bahamas	US\$1.00	未限定,但以不違反當地法令為前提
PCE Industry, Inc.	1999/03/02	458 E.Lambert Rd., Fullerton, CA 92835 USA	US\$100,000	未限定,但以不違反當地法令為前提
PCE Technology Inc.	1999/02/16	500 Center Ridge Dr. Suite 100, Austin ,TX 78753	US\$10,000	未限定,但以不違反當地法令為前提
Perfect Choice Limited	1997/05/07	P.O.Box CB-12751,Nassau,New Providence,Bahamas	US\$20,000	未限定,但以不違反當地法令為前提
Precision Technology Investments Pte. Ltd.	1996/06/08	54 Genging Lane #03-05 Hiang-Kie Complex II Singapore 349562	SGD2.00	未限定,但以不違反當地法令為前提

公 司 名 稱	原始設立日期	地 址	資本額	營業範圍
Q-Edge Corporation	2000/05/05	6455 Clara Street Ste 300 Houston, TX 77401	US\$1,500,000	未限定,但以不違反當地法令為前提
Qhub Logistics Corporation	2001/04/04	6455Clara,Suite 300, Houston, TX	US\$10,000	未限定,但以不違反當地法令為前提
Rise Soon Investments Limited	1998/10/22	P.O.Box 957,Offshore Incorporations Centre,Road Town,Tortola,British Virgin Islands	US\$9,300,000	未限定,但以不違反當地法令為前提
Sinwave Venture Capital Limited	2000/06/22	P.O.Box 957,Offshore Incorporations Centre,Road Town,Tortola,British Virgin Islands	US\$10	未限定,但以不違反當地法令為前提
Smart Top International Limited	1996/12/19	P.O.Box 957,Offshore Incorporations Centre,Road Town,Tortola,British Virgin Islands	US\$50,000	未限定,但以不違反當地法令為前提
Success Rise Enterprises Limited	1997/05/13	P.O.Box CB-12751,Nassau,New Providence,Bahamas	US\$5,000	未限定,但以不違反當地法令為前提
Success World Holdings Ltd.	2003/1/10	Unit 24-48 6/F, 9 Choi Yuen RD, Sheung Shui	HK\$10,000	未限定,但以不違反當地法令為前提
Super Lord Trading Limited	1997/08/22	P.O.Box 957,Offshore Incorporations Centre,Road Town,Tortola,British Virgin Islands	US\$50,000	未限定,但以不違反當地法令為前提
Super Wealth Limited	1997/05/07	P.O.Box CB-12751,Nassau,New Providence,Bahamas	US\$5,000	未限定,但以不違反當地法令為前提
Sutech Holdings Limited	2003/3/4	P.O.Box 957, Offshore Incorporations Centre, Road Town,Tortola, British Virgin Islands.	US\$10,000	未限定,但以不違反當地法令為前提
Sutech Trading Limited	2003/3/4	P.O.Box 957, Offshore Incorporations Centre, Road Town,Tortola, British Virgin Islands.	US\$1	未限定,但以不違反當地法令為前提
Sutech Industry Inc.	2003/3/18	Sunrise Professional Building 5975 W. Sunrise Blvd. Suite 217 & 218 Sunrise, FL 33313	US\$10,000	未限定,但以不違反當地法令為前提
Thornbury Incorporated	1998/03/30	P.O.Box CB-12751,Nassau,New Providence,Bahamas	US\$1.00	未限定,但以不違反當地法令為前提
Tongrand Limited	1993/03/02	Suite 1501,Leighton Centre,77 Leighton Road, Causeway Bay,Hongkong	HK\$780,000	未限定,但以不違反當地法令為前提
Transmission Holdings Limited	2000/03/28	P.O.Box 957,Offshore Incorporations Centre,Road Town,Tortola,British Virgin Islands	US\$1.00	未限定,但以不違反當地法令為前提
Tripleheads International Limited	1999/02/18	P.O.Box 957,Offshore Incorporations Centre,Road Town,Tortola,British Virgin Islands	US\$1.00	未限定,但以不違反當地法令為前提
Triple S Cosmoplast da Amazona, Ltda	2000/9/28	Av. Senator Raimundo Parente ,No. 10-Flores, CEP 69.043-000, Manaus, AM, Brazil	BRL100,000	未限定,但以不違反當地法令為前提
Wexteq Corporation	1997/10/07	Trust Centre 1209 Orange Street,New Castle County,Wilmington Delaware 19801 USA	US\$2,000,000	未限定,但以不違反當地法令為前提

公 司 名 稱	原始設立日期	地 址	資本額	營業範圍
Wide Ranging Investments Limited	1998/12/28	P.O.Box 957,Offshore Incorporations Centre,Road Town,Tortola,British Virgin Islands	US\$6,000,000	未限定,但以不違反當地法令為前提
World Record Profits Limited	1998/06/12	P.O.Box CB-12751,Nassau,New Providence,Bahamas	US\$1.00	未限定,但以不違反當地法令為前提
Yanhorn Industries Limited	1993/07/26	P.O.Box 71,Craigmuir Chambers,Road Town,Tortola,British Virgin Islands	US\$21,500,000	未限定,但以不違反當地法令為前提
Victory Ever Investments Ltd.	1999/06/02	P.O.Box 957,Offshore Incorporations Centre,Road Town,Tortola,British Virgin Islands.	US\$1.00	未限定,但以不違反當地法令為前提
光旭輝科技(深圳)有限公司	2000/07/25	深圳市寶安區龍華鎮東環二路二號油松第十工業區	US\$800,000	開發,生產經營光電子專用材料、光電材料、有線及無線元器件、傳感器、單模光纖及支撐通訊網的新技術設備、提供相關的技術諮詢。
利億國際投資(股)公司	1998/06/16	台北縣新店市北新路3段207-1號15樓	NT\$495,000,000	一般投資業
宏訊電子工業(杭州)有限公司	1999/12/17	杭州經濟技術開發區M8-7-4地塊	US\$12,500,000	開發,生產,銷售通訊,電子計算機網路,光電產品零組件,基板組裝加工(國家限制,禁止項目除外)
宏業精密組件(昆山)有限公司	1998/12/18	昆山高科技工業園	US\$ 1,000,000	生產資訊產品精密零組件,精密注塑組件,精密金屬組件,銷售自產產品
康准精密模具(昆山)有限公司	1998/07/09	昆山高科技工業園	US\$ 6,000,000	生產各類電子零件、集成電路插座等新型電子元器件、電腦系統周邊設備、各類塑膠制品、各類精密模具、金屬及塑料零件、五金工具;銷售自產產品。
深圳富泰宏精密工業有限公司	2002/06/25	深圳市? 安區龍華鎮富士康科技工業園F3區A棟	US\$ 25,680,000	從事新型電子元器件,移動通信系統,手機,基站,交換設備及數字集群系統設備,電子專用設備,測試儀器,工磨具及上述產品零配件的製造,銷售自產產品,提供售後服務。
富士康(昆山)電腦接插件有限公司	1993/1/10	江蘇省昆山市城北鎮北門路999號	US\$14,350,000	生產銷售電子接插件及線纜產品,精密金屬零件,工程塑膠組件,模具及相關材料加工;五金制板電腦系統周邊設備、塑膠粒及其再生處理。
富士康電子工業發展(昆山)有限公司	1995/11/29	江蘇省昆山市城北鎮	US\$12,000,000	電子高科技產品的開發、項目招商、諮詢服務,工業廠房及配套服務設施的建造、銷售和出租、各類電子產品零件、電腦鍵盤、光電、電線電纜、塑膠粒及其再生處理(出口許可證產品除外)的設計、製造、銷售。

公 司 名 稱	原始設立日期	地 址	資本額	營業範圍
富士康精密組件(北京)有限公司	2001/03/13	北京經濟技術開發區同濟中路 18 號	US\$38,800,000	生產新型儀表元器件,精密模具,計算機,移動通訊系統(限制性項目除外)及相關配件,銷售自產產品,提供售後服務
富士康精密組件(深圳)有限公司	1993/06/23	深圳市寶安區新安鎮臣田草圍工業區 1 號	US\$24,840,000	生產經營電子計算機零配件周邊設備及接插件,電壓 1000 伏特內的插頭,插座,電子元器件,機器工具,模具及配件。
富士鈞精密工業(深圳)有限公司	1999/05/28	深圳市寶安區龍華鎮油松第十工業區東環二路二號	US\$9,300,000	生產經營新型電子元器件、塑膠製品、精密模具、儀器儀表、電腦機箱及其上述產品零配件。生產經營微型計算機、便攜式計算機、筆記本計算機、多媒體計算機和服務器、數據通訊多媒體系統設備、新型顯示器、計算機輔助設計、輔助製造、輔助測試及其它應用系統。
富弘精密組件(昆山)有限公司	1995/11/29	昆山高科技工業園	US\$10,080,000	生產銷售新型電子元器件,電子接插件,光電,電腦線纜,一纜連接器,塑膠製品,廢塑料再生處理,金屬製品,五金製品,金屬五金零組件,精衝模,成型模,及模具標準零組件,銷售自產產品
富弘精密組件(深圳)有限公司	1995/11/16	深圳市寶安區龍華鎮大浪村英泰工業區 1.4 棟	US\$ 11,500,000	生產經營各類插頭及插座,塑膠,模具及其零部件,電信通訊接插件,電腦網路接插件,儀器儀表設備
富金精密工業(深圳)有限公司	1995/12/20	深圳市寶安區龍華鎮東環二路二號油松第十工業區	US\$28,000,000	生產經營電子產品零配件,塑膠製品,精密模具儀器,儀表及上述產品之(不含限制項目及污染程序),電腦外殼及各種機箱,生產經營微型計算機,便攜式計算機,筆記本計算機,多媒體計算機及服務器,數據通訊多媒體系統設備,新型顯示器,計算機輔助設計,輔助製造,輔助測試及其他應用系統
富星精密組件(昆山)有限公司	1995/11/29	江蘇省昆山市經濟技術開發區高科技工業園	US\$6,000,000	生產光電合一及精密機械相關產品,模制具,支撐通信網的新技術設備製造,數據通信多媒體系統設備製造,電子專用設備及其上述產品的零配件,銷售自產產品。

公 司 名 稱	原始設立日期	地 址	資本額	營業範圍
富晉精密模具(晉城)有限公司	1999/02/03	山西省晉城經濟技術開發區	US\$3,000,000	電子零配件的精密模具零組件, 自動化機械精密零組件, 金屬模具零組件等工業用精密模具的開發, 設計, 生產及銷售, 模具工業人才培訓
富泰康精密組件(深圳)有限公司	1999/02/02	深圳市寶安區龍華鎮東環二路二號油松第十工業區	US\$5,750,000	生產經營各種新型電子元器件及工模具, 各類印刷電路板, 電源插頭及電腦外圍設備
富泰捷科技發展(深圳)有限公司	1999/01/28	深圳龍華鎮環東二路二號油松第十工業區	US\$12,000,000	生產經營新型電子元器件, 新型電力電子器件, 電線及電纜組件, 電腦接插件, 電腦電源供應器模具及模具零件, 網路系統開發科技信息諮詢
富頂精密組件(深圳)有限公司	1995/12/07	深圳市寶安區西鄉鎮勞動村第寶源二工業區	US\$12,000,000	生產經營各類插頭及插座, 塑膠製品, 模具及其零部件, 電信通訊接插件, 電腦用接插件, 儀器儀表設備(不含限制項目)
富瑞精密組件(昆山)有限公司	1995/11/29	江蘇省昆山市城北鎮北門路 635 號	US\$5,500,000	生產加工電腦機板及相關零組件, 光電, 電腦線纜(出口須許可證產品除外)的設計, 制造, 銷售自產產品
富鈺精密組件(昆山)有限公司	1998/07/08	江蘇省昆山高科技工業園	US\$ 5,500,000	研製、生產光電子專用材料、光電器件、光纖連接器、有線及無線電子元器件、傳感器、單模光纖及支撐通訊網的新技術設備, 並提供相關的技術諮詢, 銷售自產產品。
富錦順精密工業(深圳)有限公司	1999/04/29	深圳市寶安區龍華油松第十工業區	US\$ 5,700,000	生產經營新型電力電子元器件, 塑膠製品, 精密模具, 儀器儀表, 電腦機箱及相關配件
鴻富晉精密工業(太原)有限公司	2002/08/26	太原市平陽路 468 號	US\$ 3,000,000	生? 新型合金材料. 精密磨聚. 新型電子元器件. 攜帶型電腦及上述產品的零配件, 銷售本公司生? 的產品.
富鴻網系統科技(深圳)有限公司	2001/07/23	深圳市寶安區龍華鎮油松第十工業區東環二路二號	US\$950,000	軟件的設計開發, 通訊網路的設計, 軟體、硬件的系統整合及相關技術服務, 從事相關科技諮詢
華虹電子(股)公司	1977/09/02	桃園縣大園鄉三石村三和路二十八巷六號	NT\$605,000,000	電腦及週邊設備之租賃維護及進出口代理買賣業務, 電子零件、電子儀器各種款式、硬式多層印刷電路板等產品及其材料之製造加工維護設計及進出口買賣業務, 有關進出口貿易業務, 鋁鋼製品製造業, 螺絲、螺帽、螺絲釘及鉚釘等製品製造業, 電線及電纜製造業, 資料儲存及處理設備製造業。

公 司 名 稱	原始設立日期	地 址	資本額	營業範圍
富威科技(股)公司	2002/05/08	新竹縣竹北市台元街 26 號 7 樓之 6	NT\$88,000,000	有? 通信機械器材製造業,無? 通信機械器材製造業,資料儲存及處理設備製造業,電信管制射頻器材製造業,電子零組件製造業,一般儀器製造業,自動控制設備工程業,電腦設備安裝業,電信工程業,儀器儀表安裝工程業,精密儀器批發業,事務性機器設備批發業,精密儀器零售業,國際貿易業,製造輸出業,資訊軟體服務業,電信管制射頻器材輸入業,電子材料批發業,電信器材批發業,除許可業務外,得經營法令非禁止或限制之業務.
鴻元國際投資(股)公司	1997/11/14	台北縣新店市北新路 3 段 207-1 號 15 樓	NT\$1,000,000,000	一般投資業
鴻佰科技(股)公司	2001/01/10	桃園縣桃園市中山路八四五號十樓	NT\$60,000,000	資料儲存及處理設備製造業,有? 通信機械器材製造業,電子零組件製造業,電腦設備安裝業,通信工程業,事務性機器設備批發業和零售業,資訊軟體批發業和零售業,資料軟體服務業,資料處理服務業,電子資訊供應服務業,倉儲業,電信業務門號代辦業,製造輸出業,國際貿易業,除許可業務外,得經營法令非禁止或限制業務.
鴻准精密模具(昆山)有限公司	1995/04/18	江蘇省昆山市城北鎮水秀路 979 號	US\$6,708,184	設計開發,生產銷售電子接插件,集成電路精密電子零件及精密模具
鴻准精密模具(深圳)有限公司	1995/12/07	深圳市寶安區西鄉鎮臣田寶田工業區 9 號	US\$15,000,000	生產經營電子接插件集或電腦相關的組件,各類其他電子零件及精密模具
鴻富錦精密工業(深圳)有限公司	1999/08/03	深圳市龍華鎮環東二路二號油松第十工業區	US\$12,000,000	生產經營塑膠製品,精密模具,儀器,儀表及其上述產品零組件,電腦外殼及各種機箱
鴻揚創業投資(股)公司	1996/09/06	台北市大安區信義路四段 267 號 8 樓	NT\$2,000,000,000	對被投資事業從事創業投資事業 2.對被投資事業提供企劃,諮詢,參與經營及管理 3.對其它創業投資事業提供企業經營,管理與諮詢服務 4.對其它政府核准辦理之有關業務
鴻景國際投資(股)公司	1998/03/24	台北縣新店市北新路 3 段 207-1 號 15 樓	NT\$20,000,000	一般投資業
鴻棋國際投資(股)公司	1997/07/29	台北縣新店市北新路 3 段 207-1 號 15 樓	NT\$1,000,000,000	一般投資業
寶鑫國際投資(股)公司	1998/08/07	台北縣新店市北新路 3 段 207-1 號 15 樓	NT\$2,000,000,000	一般投資業
摩力動網科技(股)公司	1999/08/13	台北市中山區中山北路 2 段 112 號 12F 之 2	NT\$ 226,000,000	軟體開發

3.推定為有控制與從屬關係者其相同股東資料：無

4.整體關係企業經營業務所涵蓋之行業：

電腦系統設備及其週邊之連接器、線纜組件及殼體、基座之開發、設計、製造及銷售。
電腦資訊網路系統、電信通訊、光纖與光電產品之連接器、線纜組件及零組件之開發、設計、製造及銷售。
消費性電子產品、汽車及航太工業設備之零組件之開發、設計、製造及銷售。
精密模具、模具零組件及製模設備之設計、製造及銷售。
金屬零件及塑膠零件之製造及銷售。
金屬表面處理、加工及其設備之製造及銷售。
有關機械加工、五金工具設備買賣。
自動化機器及週邊設備之設計、開發、加工、製造及銷售。
電腦網路用及工業用電腦軟體之代理、開發、設計、銷售及售後服務。
各項機械、電子零件與模具之量測及檢驗服務。
檢驗儀器設備之開發、製造、代理及銷售。
有關各種塑膠原料與各種基本金屬原料之進出口買賣。
建築材料之設計、開發、加工、製造及銷售。經營發貨中心保稅倉庫業務。
空氣污染防治、噪音及振動防治、水污染防治、廢氣物處理、環境檢驗及環境監測設備之開發、製造、設計、銷售及售後服務。
委託營造廠興建工業廠房、國民住宅及商業大樓出租出售業務。
有關建材、建設機具之代理、經銷及買賣業務。
有關照明及通訊網路系統之設計及施工。
安全衛生系統及室內裝修之設計及施工。
有關不動產之經營管理、買賣仲介、出租、承攬及代理業務。
積體電路及基座之開發、設計、製造、組合、加工、測試及買賣。
光碟機及其零組件之開發、設計、製造加工及買賣。
光碟片之開發、設計、製造及買賣。氫化金鉀之製造、加工及買賣。
有關工程塑膠之研發、摻配、混練、加工應用、技術移轉及買賣。
前各項有關產品之進出口貿易業務。
電線及電纜製造業。電子零組件製造業。事務機器製造業。發電、輸電、配電機械製造業。
機器設備製造業。汽車及其零件製造業。航空器及其零件製造業。其他非鐵金屬基本工業。(鎂)工業用塑膠製品製造業。
資料儲存及處理設備製造業。電子材料批發業。電子材料零售業。鋁鑄造業。
一般投資業
開發，生產，銷售通訊、電子計算機網路，光電產品零組件，基板組裝加工。
生產經營各類插頭及插座，塑膠模具及其零部件，電信通訊接插件，電腦網路接插件，儀器儀表設備。

5.各關係企業董事、監察人及總經理資料

公 司 名 稱	職 稱	姓名或代表人	持有股份	
			股數	持股比率
Addvalue Management, Inc.	董事	黃修權	0	0%
Advance Class Holdings Limited	董事	黃秋蓮	0	0%
Advanced Market Investments Limited	董事	黃秋蓮	0	0%
Apex Enhanced Capital Limited	董事	黃秋蓮	0	0%
Argyle Holdings Limited	董事	黃秋蓮	0	0%
Armadale Holdings Limited	董事	黃秋蓮	0	0%
Asian Luck Industrial Limited	董事	黃秋蓮	0	0%
Best Behaviour Holdings Limited	董事	黃秋蓮	0	0%
Best Behaviour Limited	董事	黃秋蓮	0	0%
Best Ever Industries Limited	董事	黃秋蓮	0	0%
Best Gold Trading Limited	董事	黃秋蓮	0	0%
Best Matrix Enterprises Limited(Bahamas)	董事	黃秋蓮	0	0%
Best Matrix Enterprises Limited(HK)	董事	黃秋蓮	1	0.01%
	董事	陳念華	0	0%
Best Skill Technology Limited	董事	黃惠娟	0	0%
Beyond Maximum Industrial Limited(Bahamas)	董事	黃秋蓮	0	0%
Beyond Maximum Industrial Limited(HK)	董事	黃秋蓮	1	0.01%
	董事	陳念華	0	0%
Foxconn International Holdings Limited.	董事	陳偉良	0	0%
Carston Limited	董事	黃秋蓮	0	0%
Cheong Hing Limited	董事	黃秋蓮	0	0%
China Star Enterprises Ltd.	董事	黃秋蓮	0	0%
Chong Shing Group Ltd.	董事	施國華	0	0%
Commercial Success Enterprises Ltd.	董事	黃國榮	0	0%

公 司 名 稱	職 稱	姓名或代表人	持有股份	
			股數	持股比率
Competition Team Technologies Limited(Bahamas)	董事	黃秋蓮	0	0%
Creative Group Limited	董事	黃秋蓮	0	0%
Cybernet Venture Capital Corporation	董事	黃秋蓮	0	0%
Dragon Spirit Industries Limited	董事	黃秋蓮	0	0%
Dynacept Corp.	董事	Mark Primavera	0	0%
	董事	Mike Primavera	0	0%
Eastern Star Limited	董事	黃秋蓮	0	0%
Eastern Tiger Holdings Ltd.	董事	黃秋蓮	0	0%
eCMM Solution Canada Inc.	董事	簡宜彬	0	0%
eCMM Solution Mexico S.A. de C.V.	董事	簡宜彬	0	0%
	董事	Robert shei	0	0%
	董事	Tammy Lee	0	0%
Effective Pro Holdings Limited	董事	黃秋蓮	0	0%
Eimo Kft	董事	Hannu Lehtomaki	0	0%
Eimo Americas Inc.	董事	戴豐樹	0	0%
	董事	Robert Shei	0	0%
	董事	Simon Goan	0	0%
Eimo Americas Hold Co. LLC	Manager	Simon Goan	0	0%
Eimo Americas Technologies, LP	General Partner	Simon Goan	0	0%
Eimo Oyj	董事	戴豐樹	0	0%
	董事	陳偉良	0	0%
	董事	方光宇	0	0%
	董事	Paananen Jalo Otto	0	0%
Elegant Enterprises Ltd.	董事	黃秋蓮	0	0%
Enterway, Inc.	董事	黃秋蓮	0	0%

公 司 名 稱	職 稱	姓 名 或 代 表 人	持 有 股 份	
			股 數	持 股 比 率
E-Solution Enterprises Limited	董事	黃秋蓮	0	0%
E-Star Inc.	董事	Mirco Ying L. Kao	0	0%
	董事	郭台成	0	0%
Execustar International Limited	董事	黃秋蓮	0	0%
Fine Tech Corporation	代表取締役	中川威雄	0	0%
	取締役	戴豐樹	0	0%
	取締役	陳俊達	0	0%
	取締役	林蒼松	0	0%
	取締役	村中昌幸	0	0%
	監查役	黃德才	0	0%
	監查役	許明泉	0	0%
	監查役	周宗愷	0	0%
First Task Investments Ltd.	董事	Good Fortune Development Ltd.	0	0%
Focus PC Enterprises Limited	董事	黃秋蓮	1	0.01%
	董事	陳念華	0	0%
FOTI Holdings Corporation	董事	黃秋蓮	0	0%
FOTI Technology Inc.	董事	陳杰良	0	0%
	董事	白先聲	0	0%
	董事	Yen Kuang Chang	0	0%
Foxconn (Far East) Holdings Limited	董事	黃秋蓮	0	0%
Foxconn (Far East) Limited(Cayman)	董事	黃秋蓮	0	0%
	董事	郭台成	1000	0.000033%
Foxconn (Far East) Limited(HK)	董事	黃秋蓮	7800	10%
	董事	郭台成	0	0%

公 司 名 稱	職 稱	姓 名 或 代 表 人	持 有 股 份	
			股 數	持 股 比 率
Foxconn (Malaysia) Sdn. Bhd.	董事	Lee Geok Ling	0	0%
	董事	Foong Weng Chee	0	0%
	董事	黃秋蓮	0	0%
	董事	Cheng Shing Tsung	0	0%
Foxconn Assembly Holding Corporation	董事	黃秋蓮	0	0%
Foxconn Assembly LLC	董事	傅富明	0	0%
	董事	Teresa Hsu	0	0%
	董事	Donald Sung	0	0%
Foxconn Asset Management LLC.	董事	黃秋蓮	0	0%
Foxconn Assets Management Limited	董事	黃秋蓮	0	0%
Foxconn Beijing Trading Co., Ltd.	董事	戴豐樹	0	0%
Foxconn Corporation	董事	張邦傑	0	0%
Foxconn CZ s.r.o.	Managing Director	張邦傑	0	0%
Foxconn Denmark ApS	董事	黃秋蓮	0	0%
	董事	陳偉良	0	0%
Foxconn DK ApS	董事	陳偉良	0	0%
Foxconn eMS, Inc.	董事	熊秉政	0	0%
	董事	趙善平	0	0%
Foxconn Electronic, Inc.	董事	何永南	0	0%
Foxconn EMEA Inc.	董事	戴豐樹	0	0%
Foxconn Finland Invest Oy	董事	陳偉良	0	0%
Foxconn Finland Ltd.Oy	董事	黃秋蓮	0	0%
	董事	方光宇	0	0%
Foxconn Holding Limited	事長	黃秋蓮	0	0%

公 司 名 稱	職 稱	姓名或代表人	持有股份	
			股數	持股比率
Foxconn Holdings BV	董事	黃秋蓮	0	0%
	董事	方光宇	0	0%
	董事	NC Trust BV	0	0%
Foxconn Hungry Kft	董事	Paul Pong Chou	0	0%
Foxconn International Inc.	董事	Joseph Chuang	0	0%
	董事	張邦傑	0	0%
Foxconn International Investment Corporation	董事	黃秋蓮	0	0%
Foxconn Japan Co., Limited	代表取締役	林忠正	0	0%
	取締役	莊宏仁	0	0%
	取締役	李金明	0	0%
	監査役	黃秋蓮	0	0%
Foxconn Mexico Precision Industry CO SA de CV	董事	陳旭堂	0	0%
Foxconn Optical Technology Inc.	董事	黃修權	0	0%
	董事	Yen Kuang Chang	0	0%
	董事	陳杰良	0	0%
	董事	白先聲	0	0%
	董事	陳偉良	0	0%
Foxconn Services & Logistics BV	董事	張邦傑	0	0%
Foxconn Singapore Pte. Limited	董事	Cheng Shing Tsung	0	0%
	董事	黃秋蓮	1	0%
Foxconn Technology CZ s.r.o.	Managing Director	張邦傑	0	0%
Foxconn UK Ltd.	董事	黃秋蓮	1	50%
	董事	方光宇	0	0%
Foxconn/Hon Hai Logistics California LLC.	Manager	何永南	0	0%

公 司 名 稱	職 稱	姓名或代表人	持有股份	
			股數	持股比率
Foxconn/Hon Hai Logistics Texas LLC.	Manager	Tammy Yu-Fen	0	0%
Foxeq Logistics UK Ltd.	董事	黃秋蓮	0	0%
	董事	方光宇	0	0%
Foxteq Engineering (Ireland) Limited	董事	黃秋蓮	0	0%
	董事	方光宇	0	0%
Foxteq Holdings Inc.	董事	黃秋蓮	0	0%
	董事	郭台成	0	0%
Foxteq Integration Inc.(Bahamas)	董事	黃秋蓮	0	0%
Foxteq Integration, Inc.(Cayman)	董事	黃秋蓮	0	0%
	董事	郭台成	0	0%
Foxteq Investments Limited	董事	黃秋蓮	0	0%
	董事	郭台成	0	0%
Foxteq UK Limited	董事	黃秋蓮	0	0%
	董事	方光宇	0	0%
Franklin Management Limited	董事	黃秋蓮	0	0%
Friendly Benefit Investment Limited	董事	黃秋蓮	0	0%
Fullertain Information Technologies Limited	董事	黃秋蓮	0	0%
Function Well Limited	董事	黃秋蓮	0	0%
Genrife Co., Limited	董事	黃秋蓮	1	0%
	董事	陳念華	0	0%
Giant Wealth Holdings Limited	董事	黃秋蓮	0	0%
Glorious Falcon International Limited	董事	林瑞祥	0	0%
	董事	戴豐樹	0	0%
	董事	吳林茂	0	0%
	董事	王正杰	0	0%

公 司 名 稱	職 稱	姓名或代表人	持有股份	
			股數	持股比率
Glorious Prospect Enterprises Limited	董事	黃秋蓮	0	0%
Gold Bounty Enterprises Limited	董事	Fidelity Management Ltd.	0	0%
	董事	Execllent Assets Ltd.	0	0%
Gold Glory International Limited	董事	黃秋蓮	0	0%
Golden Dragon International Limited	董事	Super Pacific Capital Ltd.	0	0%
	董事	Silvermax Development Ltd.	0	0%
Golden Harvest Management Limited	董事	黃秋蓮	0	0%
Goodfield Limited	董事	黃秋蓮	0	0%
Grand Champion Trading Ltd.	董事	黃秋蓮	0	0%
Grand Occasion International Limited	董事	黃秋蓮	0	0%
High Command Holdings Limited	董事	黃秋蓮	0	0%
HighTech Electronics Components Inc.	董事	黃秋蓮	0	0%
Hoxton Limited	董事	黃秋蓮	0	0%
Icreate Investment Limited	董事	黃秋蓮	0	0%
In-Output Precision Industrial Limited(B.V.I.)	董事	黃秋蓮	0	0%
In-Output Precision Industrial Limited(HK)	董事	黃秋蓮	1	0.01%
	董事	陳念華	0	0%
Interface Industrial Limited	董事	黃秋蓮	0	0%
Kenny International Limited	董事	黃秋蓮	0	0%
	董事	游象富	0	0%
	董事	李文貴	0	0%
Lockfast Finance Ltd.	董事	黃秋蓮	0	0%
Logistics Services Solutions s.r.o.	Managing Director	張邦傑	0	0%
Loyal News International Limited	董事	黃秋蓮	0	0%

公 司 名 稱	職 稱	姓名或代表人	持有股份	
			股數	持股比率
Lucky Court Group Limited	董事	黃秋蓮	0	0%
Lyell International Limited	董事	黃秋蓮	0	0%
Maxwell Holdings Limited	董事	黃秋蓮	0	0%
New Cypress Industries Limited	董事	黃秋蓮	0	0%
NSG Technology Inc.	董事	呂芳銘	0	0%
	董事	Michael Ling	0	0%
NWE Technology, Inc.	董事	Shioh Chuang Huang	0	0%
NWEA LLC	Manager	Kenny Lu	0	0%
	Manager	Bill Jang	0	0%
Operate Technology Limited	董事	鄭翠香	0	0%
Opix Network, Inc.	董事	黃修權	0	0%
	董事	莊宏仁	0	0%
	董事	呂芳銘	0	0%
Oriental Dragon Holdings Limited	董事	黃秋蓮	0	0%
Outstanding Growth Limited	董事	陳淑珍	0	0%
Pacific Wealth Consultants Limited	董事	黃秋蓮	0	0%
PCE Industry, Inc.	董事	Tammy Yu-Fen	0	0%
PCE Technology Inc.	董事	鍾依文	0	0%
	董事	黃修權	0	0%
Perfect Choice Limited	董事	黃秋蓮	0	0%
Precision Technology Investments Pte. Ltd.	董事	黃秋蓮	0	0%
	董事	Cheng Shing Tsung	0	0%
Q-Edge Corporation	董事	郭台成	0	0%
Qhub Logistics Corporation	董事	Tammy Yu-Fen	0	0%
Rise Soon Investments Limited	董事	黃秋蓮	0	0%

公 司 名 稱	職 稱	姓名或代表人	持有股份	
			股數	持股比率
Sinwave Venture Capital Limited	董事	黃秋蓮	0	0%
Smart Top International Limited	董事	黃秋蓮	0	0%
Success Rise Enterprises Limited(Bahamas)	董事	黃秋蓮	0	0%
Success World Holdings Ltd.	董事	戴豐樹	0	0%
	董事	陳偉良	0	0%
Super Lord Trading Limited	董事	黃秋蓮	0	0%
Super Wealth Limited	董事	黃秋蓮	0	0%
Sutech Holdings Limited	董事	戴豐樹	0	0%
Sutech Trading Limited	董事	戴豐樹	0	0%
Sutech Industry Inc.	董事	陳旭堂	0	0%
Thornbury Incorporated	董事	黃秋蓮	0	0%
Tongrand Limited	董事	黃秋蓮	1	0%
	董事	陳念華	0	0%
Transmission Holdings Limited	董事	黃秋蓮	0	0%
Tripleheads International Limited	董事	黃秋蓮	0	0%
Triple S Cosmoplast da Amazona, Ltda	董事	Victor Valentine Jr.	0	0%
	董事	Albert Christian Schauer	0	0%
	董事	Marco Antonio Alcalá	0	0%
	董事	Guillermo Gustavo Silva	0	0%
Wexteq Corporation	董事	黃秋蓮	0	0%
	董事	黃修權	0	0%
Wide Ranging Investments Limited	董事	黃秋蓮	0	0%
World Record Profits Limited	董事	黃秋蓮	0	0%
Yanhorn Industries Limited	董事	黃秋蓮	0	0%
Victory Ever Investments Ltd.	董事	黃秋蓮	0	0%

公 司 名 稱	職 稱	姓名或代表人	持有股份	
			股數	持股比率
光旭輝科技(深圳)有限公司	董事長	葉朝順	0	0%
	董事	曹福來	0	0%
	董事	李清泉	0	0%
利億國際投資(股)公司	董事長	寶鑫國際投資(股)公司	34,270,000	69.23%
	代表人	郭台成	0	0.00%
	董事	寶鑫國際投資(股)公司	34,270,000	69.23%
	代表人	許明泉	0	%
	董事	寶鑫國際投資(股)公司	34,270,000	69.23%
	代表人	簡宜彬	0	%
	監察人	寶鑫國際投資(股)公司	34,270,000	69.23%
宏訊電子工業(杭州)有限公司	董事長	戴豐樹	0	0.00%
	董事	邱新焜	0	0.00%
	董事	趙善平	0	0.00%
宏業精密組件(昆山)有限公司	董事長	謝世勳	0	0%
	董事	許端正	0	0%
	董事	朱崑山	0	0%
康准精密模具(昆山)有限公司	董事長	張浚元	0	0%
	董事	葉朝順	0	0%
	董事	許振乾	0	0%
深圳富泰宏精密工業有限公司	董事長	戴豐樹	0	0%
	董事	吳高德	0	0%
	董事	黃森霖	0	0%

公 司 名 稱	職 稱	姓 名 或 代 表 人	持 有 股 份	
			股 數	持 股 比 率
富士康(昆山)電腦接插件有限公司	董事長	陳國寶	0	0%
	董事	王世民	0	0%
	董事	柯瑞卿	0	0%
富士康電子工業發展(昆山)有限公司	董事長	李文貴	0	0%
	董事	戚道阜	0	0%
	董事	郭家樂	0	0%
富士康精密組件(北京)有限公司	董事長	戴豐樹	0	0%
	董事	張賢斌	0	0%
	董事	趙善平	0	0%
富士康精密組件(深圳)有限公司	董事長	戴正吳	0	0%
	董事	林逸松	0	0%
	董事	鄭永富	0	0%
富士鈞精密工業(深圳)有限公司	董事長	戴豐樹	0	0%
	董事	甘克儉	0	0%
	董事	紀志儒	0	0%
富弘精密組件(昆山)有限公司	董事長	游象富	0	0%
	董事	陳俊宏	0	0%
	董事	王校煌	0	0%
富弘精密組件(深圳)有限公司	董事長	游象富	0	0%
	董事	施傳芳	0	0%
	董事	王校煌	0	0%
富金精密工業(深圳)有限公司	董事長	郭台成	0	0%
	董事	尹昌華	0	0%
	董事	簡宜彬	0	0%

公 司 名 稱	職 稱	姓名或代表人	持有股份	
			股數	持股比率
富星精密組件(昆山)有限公司	董事	王士凡	0	0%
	董事	林明宗	0	0%
	董事	楊明陸	0	0%
富晉精密模具(晉城)有限公司	董事長	洪誌謙	0	0%
	董事	林明宗	0	0%
	董事	吳建和	0	0%
富泰康精密組件(深圳)有限公司	董事長	甘克儉	0	0%
	董事	林玉麟	0	0%
	董事	游祺賢	0	0%
富泰捷科技發展(深圳)有限公司	董事長	戴正吳	0	0%
	董事	林文和	0	0%
	董事	林信宏	0	0%
富頂精密組件(深圳)有限公司	董事長	陳顯榮	0	0%
	董事	李福松	0	0%
	董事	盧松青	0	0%
富瑞精密組件(昆山)有限公司	董事長	白先聲	0	0%
	董事	劉漢卿	0	0%
	董事	王志瑋	0	0%
富鈺精密組件(昆山)有限公司	董事長	張濬榮	0	0%
	董事	戴豐樹	0	0%
	董事	徐牧基	0	0%
富錦順精密工業(深圳)有限公司	董事長	郭台成	0	0%
	董事	簡宜彬	0	0%
	董事	林阿鎮	0	0%

公 司 名 稱	職 稱	姓名或代表人	持有股份	
			股數	持股比率
鴻富晉精密工業(太原)有限公司	董事	張濬榮	0	0%
	董事	戴豐樹	0	0%
	董事	徐牧基	0	0%
富鴻網系統科技(深圳)有限公司	董事長	陳務光	0	0%
	董事	吳建和	0	0%
	董事	曾至寬	0	0%
華虹電子(股)公司	董事長	鴻元國際投資股份有限公司	6,454,106	11.73%
	代表人	洪至中	0	0%
	董事	富康國際投資股份有限公司	1,380,000	2.51%
	代表人	張濬榮	0	0%
	董事	鴻元國際投資股份有限公司	6,454,106	11.73%
	代表人	許明泉	0	0%
	監察人	富康國際投資股份有限公司	1,380,000	2.51%
	代表人	林金村	0	0%
	監察人	鴻元國際投資股份有限公司	6,454,106	11.73%
富威科技(股)有限公司	代表人	趙政輝	0	0%
	董事長	顏正	531,000	6.03%
	董事	鴻揚創業投資股份有限公司	4,224,000	48.00%
	代表人	許明泉	0	0%
	董事	鴻揚創業投資股份有限公司	4,224,000	48.00%
	代表人	黃惠娟	0	0%
	監察人	劉鴻功	132,000	1.50%
	監察人	鴻揚創業投資股份有限公司	4,224,000	48.00%
代表人	周正國	0	0%	

公 司 名 稱	職 稱	姓名或代表人	持有股份	
			股數	持股比率
鴻元國際投資(股)公司	董事長	鴻海精密工業股份有限公司	50,000,000	50.00%
	代表人	黃秋蓮	-	0.00%
	董事	鴻海精密工業股份有限公司	50,000,000	50%
	代表人	郭台銘	0	0%
	董事	鴻海精密工業股份有限公司	50,000,000	50.00%
	代表人	李金明	0	0%
	監察人	鴻海精密工業股份有限公司	50,000,000	50.00%
	代表人	游象富	0	0%
鴻佰科技(股)公司	董事長	鴻揚創業投資股份有限公司	4,200,000	70%
	代表人	吳惠峰	0	0%
	董事	鴻揚創業投資股份有限公司	4,200,000	70%
	代表人	莊宏仁	0	0%
	董事	鴻揚創業投資股份有限公司	4,200,000	70%
	代表人	許明泉	0	0%
	董事	百佳泰科技股份有限公司	1,800,000	30%
	代表人	簡添旭	0	0%
	董事	陳斗臨	0	0%
	監察人	鴻揚創業投資股份有限公司	4,200,000	70%
	代表人	黃德才	0	0%
	鴻准精密模具(昆山)有限公司	董事長	徐牧基	0
董事		程方義	0	0%
董事		楊明陸	0	0%

公 司 名 稱	職 稱	姓名或代表人	持有股份	
			股數	持股比率
鴻准精密模具(深圳)有限公司	董事長	徐牧基	0	0%
	董事	洪誌謙	0	0%
	董事	林明宗	0	0%
鴻富錦精密工業(深圳)有限公司	董事長	簡宜彬	0	0%
	董事	王士凡	0	0%
	董事	戴豐樹	0	0%
鴻揚創業投資(股)公司	董事長	鴻海精密工業股份有限公司	190,000,000	95%
	代表人	莊宏仁	0	0%
	董事	鴻海精密工業股份有限公司	190,000,000	95%
	代表人	游象富	0	0%
	董事	鴻海精密工業股份有限公司	190,000,000	95%
	代表人	黃秋蓮	0	%
	監察人	鴻海精密工業股份有限公司	190,000,000	95%
鴻景國際投資(股)公司	代表人	黃德才	0	0%
	董事長	鴻元國際投資股份有限公司	1,000,000	50%
	代表人	黃秋蓮	2,000	0%
	董事	鴻棋國際投資股份有限公司	990,000	49.50%
	代表人	莊宏仁	0	0%
	董事	鴻元國際投資股份有限公司	1,000,000	50%
	代表人	李金明	0	0%
	監察人	鴻棋國際投資股份有限公司	990,000	50%
代表人	黃德才	0	0%	

公 司 名 稱	職 稱	姓名或代表人	持有股份	
			股數	持股比率
鴻棋國際投資(股)公司	董事長	鴻海精密工業股份有限公司	50,000,000	50%
	代表人	莊宏仁	0	0%
	董事	鴻海精密工業股份有限公司	50,000,000	50%
	代表人	游象富	0	0%
	董事	鴻海精密工業股份有限公司	50,000,000	50%
	代表人	許明泉	0	0%
	監察人	鴻海精密工業股份有限公司	50,000,000	50%
	代表人	黃秋蓮	0	0%
寶鑫國際投資(股)公司	董事長	鴻海精密工業股份有限公司	10,000,000	50%
	代表人	游象富	0	0%
	董事	鴻海精密工業股份有限公司	10,000,000	50%
	代表人	莊宏仁	0	0%
	董事	鴻海精密工業股份有限公司	10,000,000	50%
	代表人	黃秋蓮	0	0%
	監察人	鴻海精密工業股份有限公司	10,000,000	50%
	代表人	簡宜彬	0	0%
摩力動網科技(股)公司	董事長	李嘉博	1,025,000	4.75%
	董事	鴻揚創業投資股份有限公司	6,400,000	29.63%
	代表人	戴克標	0	0%
	董事	鴻揚創業投資股份有限公司	6,400,000	29.63%
	代表人	黃惠娟	0	0%
	監察人	鴻揚創業投資股份有限公司	6,400,000	29.63%
	代表人	謝永成	0	0%

6.關係企業營運概況

單位：新台幣仟元

	資產總值	負債總額	淨值	營業收入	營業利益	本期損益(稅後)	每股盈餘(稅後)
Addvalue Management, Inc.	34,057,778.48	3,273,383	30,784,395	-	(9,919,164)	(10,160,929)	NA
Advance Class Holdings Limited	203,403,969.41	50,955,000	152,448,969	-	-	14,959,610	NA
Advanced Market Investments Limited	994,777.00	0	994,777	0	0	(35,924)	NA
Apex Enhanced Capital Limited	238,965,871.55	-	238,965,872	-	-	(23,970,935)	NA
Argyle Holdings Limited	7,562,265,214.27	0	7,562,265,214	0	0	3,891,746,294	NA
Armada Holdings Limited	3,478,232,937.00	659,718,190	2,818,514,747	2,631,709,937	1,350,599,692	1,433,889,957	NA
Asian Luck Industrial Limited	256,187,608.48	-	256,187,608	-	(2,443)	6,441,001	NA
Best Behaviour Holdings Limited	15,553,470,263.97	0	15,553,470,264	0	0	5,554,054,510	NA
Best Behaviour Limited	15,059,118,204.18	34	15,059,118,170	0	0	5,584,219,177	NA
Best Ever Industries Limited	246,580,247.05	53,079,382	193,500,865	111,960,023	29,662,900	30,526,178	NA
Best Gold Trading Limited.	518,502,216.00	0	518,502,216	0	(1,789)	121,871,652	NA
Best Matrix Enterprises Limited(Bahamas)	2,229,803,057.92	182,958,598	2,046,844,460	954,336,945	181,715,115	206,137,887	NA
Best Matrix Enterprises Limited(HK)	102,310.44	55,936	46,374	-	(79,343)	(1,516,453)	NA
Best Skill Technology Limited	11,347,780.41	17,794,709	(6,446,929)	-	-	791,877	NA
Beyond Maximum Industrial Limited(Bahamas)	3,145,588,534.70	818,321,017	2,327,267,518	1,951,795,278	482,408,325	512,030,498	NA
Beyond Maximum Industrial Limited(HK)	61,734,456.86	20,089,537	41,644,920	304,622,488	2,885,946	2,692,470	NA
Carston Limited	18,495,698,927.17	11,414,684,733	7,081,014,195	21,363,847,759	1,494,209,483	1,692,475,292	NA
Cheong Hing Limited	4,641,898.59	-	4,641,899	-	-	860	NA
China Star Enterprises Ltd.	-	-	-	-	-	-	-
Chong Shing Group Ltd.	-	557.7	-557.7	0	0	0	0
Commercial Success Enterprises Ltd.	-	0	0	0	0	0	0
Competition Team Technologies Limited(Bahamas)	564,223,914.88	404,519,848	159,704,067	964,291,504	152,514,805	159,180,013	NA
Creative Group Limited	441,473,780.30	61,043,784	380,429,996	-	-	124,639,317	NA
Cybernet Venture Capital Corporation	17,701,631.12	-	17,701,631	-	(2,650)	(2,650)	NA
Dragon Spirit Industries Limited	193,026,304.26	-	193,026,304	-	(1,755)	(1,755)	NA
Dynacept Corp.	276,278,010	21,367,130	254,910,880	244,001,310	38,642,430	5,333,550	NA

	資產總值	負債總額	淨值	營業收入	營業利益	本期損益(稅後)	每股盈餘(稅後)
Eastern Star Limited	100,143,424.00	0	100,143,424	0	(585)	(1,355,135)	NA
Eastern Tiger Holdings Ltd.	184,338,986.00	33,970	184,305,016	0	(8,430)	20,572,948	NA
eCMM Solution Canada Inc.	572,562,927.83	592,038,353	(19,475,425)	622,725,920	(1,547,198)	(20,854,410)	NA
eCMM Solution Mexico S.A. de C.V.	34,608,756	32,817,111	1,791,645	46,012,839	1,734,066	1,731,832	NA
Eimo Kft	427,472	411,317	16,154	159,838	(29,712)	(29,711.96)	(10.30)
Eimo Americas Inc.	2,477,839	1,685,931	791,908	2,319,371	(515,358)	(518,352)	(12.96)
Eimo Americas Hold Co. LLC	1,660,113	1,081,299	578,814	2,071,034	(550,456)	(550,456)	(13.98)
Eimo Americas Technologies, LP	321,899	42,530	279,369	760,288	(247,201)	(247,201)	(15.15)
Eimo Oyj	5,980,360	3,176,599	2,803,761	8,327,593	(430,746)	(424,289.9)	(7.03)
Effective Pro Holdings Limited	(92,480,437.55)	34	(92,480,472)	-	-	(15,174,741)	NA
Elegant Enterprises Ltd.	52,122,991.00	61,146	52,061,845	-	(2,650)	(26,360,572)	NA
Enterway, Inc.	542,681,280.70	70,050,318	472,630,962	-	(260,587)	6,530,295	NA
E-Solution Enterprises Limited	194,403,210.27	-	194,403,210	-	-	(11,522,292)	NA
E-Star Inc.	29,643,343.01	31,064,546	(1,421,203)	-	(137,881)	217,815	NA
Execustar International Limited	2,338,961,903.13	16,985	2,338,944,918	0	(1,326)	(1,326)	NA
Fine Tech Corporation	203,648,364.81	9,319,026	194,329,339	98,292,712	(1,203,832)	(11,581,381)	NA
First Task Investments Ltd.	8,924,360.61	-	(8,924,361)	-	(2,684)	1,480,800	NA
Focus PC Enterprises Limited	29,052,476.68	25,568,455	3,484,022	177,635,004	(6,059,590)	(7,630,768)	NA
FOTI Holdings Corporation	19,425,982.29	150,648,152	(131,222,169)	-	(8,730,677)	(7,943,961)	NA
FOTI Technology Inc.	179,021.90	0	179,021.90	-	(7,646,521)	(7,009,868)	NA
Foxconn (Far East) Holdings Limited	10,037,889,091.17	0	10,037,889,091	0	0	1,884,719,557	NA
Foxconn (Far East) Limited(Cayman)	47,615,432,263.72	4,263,577,757	43,351,854,506	-	(15,300,613)	14,538,576,705	NA
Foxconn (Far East) Limited(HK)	7,607,409,318.47	2,306,203,672	5,301,205,647	0	(10,428,906)	2,322,148,554	NA
Foxconn (Malaysia) Sdn. Bhd.	14,961,053	13,123,859	1,837,193	20,843,809	974,740	702,034	NA
Foxconn Assembly Holding Corporation	239,682,366.79	69,639,179	170,043,187	-	-	89,654,739	NA
Foxconn Assembly LLC	621,301,278.85	559,620,795	61,680,484	1,137,927,723	56,969,127	32,497,595	NA
Foxconn Asset Management LLC.	468,199,202.22	109,451	468,089,751	-	(15,922,505)	(15,867,862)	NA

	資產總值	負債總額	淨值	營業收入	營業利益	本期損益(稅後)	每股盈餘(稅後)
Foxconn Assets Management Limited	468,089,716.91	800,991,708	(332,901,992)	-	-	(15,867,896)	NA
Foxconn Beijing Trading Co., Ltd.	7,059,589,163.68	7,078,240,360	(18,651,197)	436,455,413	(18,015,729)	(18,015,729)	NA
Foxconn Corporation	606,818,305.23	227,961,562	378,856,743	1,174,601,144	39,270,585	27,654,904	NA
Foxconn CZ s.r.o.	21,809,577,474.13	21,402,452,661	407,124,813	46,939,405,060	(463,527,760)	315,615,588	NA
Foxconn Denmark ApS	22,994.70	12,066,469	(12,043,474)	0	(11,840,405)	(11,840,405)	NA
Foxconn DK ApS	137,399,085.00	176,484,327	(39,085,242)	33,542,480	(47,372,285)	(47,372,285)	NA
Foxconn EMEA Inc.	400,094,485.43	407,982,219	(7,887,734)	297,188,316	(11,430,900)	(11,430,900)	NA
Foxconn eMS, Inc.	410,062,740.40	215,717,551	194,345,190	503,490,664	26,315,598	24,135,725	NA
Foxconn Electronic, Inc.	575,341,507	362,586,036	212,755,471	664,217,456	39,407,840	20,650,139	NA
Foxconn Finland Invest Oy	6,123,377,667.28	5,589,810,135	533,567,532	1,313,288,045	(107,162,654)	(131,086,786)	NA
Foxconn Finland Ltd.Oy	8,241,977.65	4,959,582,283	2,947,282,752	27,202,002	868,090	630,494	38626
Foxconn Holding Limited	1,206,378,648.20	497,762	1,205,880,886	-	(1,022,424)	196,311,459	NA
Foxconn Holdings BV	39,291,950.25	112,453,098	(73,161,147)	-	-	11,509,379	NA
Foxconn Hungry Kft	767,952,376.66	745,915,781	22,036,596	0	(7,066,463)	(7,066,463)	NA
Foxconn International Holdings Limited.	36,386,405,205.95	31,250,564,102	5,135,841,089	37,528,349,211	2,657,439,154	2,542,995,231	66
Foxconn International Inc.	6,123,377,667.28	5,589,810,135	533,567,532	1,313,288,045	(107,162,654)	(131,086,786)	NA
Foxconn International Investment Corporation	673,644,089.23	-	673,644,089	-	-	108,820,558	NA
Foxconn Japan Co., Limited	1,426,465,522.40	1,287,351,782	139,113,740	6,071,409,652	32,224,999	11,804,351	NA
Foxconn Mexico Precision Industry CO SA de CV	4,093,436,009.49	3,583,582,062	509,853,948	0	(30,407,488)	(28,970,606)	NA
Foxconn Optical Technology Inc.	3,460,082.29	23,246,181	(19,786,098)	-	(1,084,156)	(7,943,961)	NA
Foxconn Services & Logistics BV	8,097,964	23,946,808	(15,848,844)	2,822,286	(14,897,826)	(15,052,375)	NA
Foxconn Singapore Pte. Limited	271,189,578.96	255,889,734	15,299,845	1,125,562,375	1,053,865,076	2,713,887	NA
Foxconn Technology CZ s.r.o.	1,303,596.14	0	1,303,596	0	(5,964)	(5,964)	NA
Foxconn UK Ltd.	92,381,066	104,266,656	(11,885,590)	135,485,253	(5,732,150)	5,732,150	NA
Foxteq Engineering (Ireland) Limited.	679,173	1,029,643	(350,470)	-	-	829,563	NA
Foxconn/HonHai Logistics California LLC	167,945,709.74	167,483,072	462,637	235,111,659	67,616	38,746	NA
Foxconn/HonHai Logistics Texas LLC	121,749,974.68	120,051,475	1,698,500	427,460,427	195,070	-	NA

	資產總值	負債總額	淨值	營業收入	營業利益	本期損益(稅後)	每股盈餘(稅後)
Foxteq Holdings Inc.	4,950,427,548.15	122,855,936	4,827,571,612	-	-	759,509,219	NA
Foxteq Integration Inc.(Bahamas)	-	-	0	-	-	-	0
Foxteq Integration, Inc.(Cayman)	2,211,682,412.10	2,040,057,446	171,624,966	134,225,324	81,546,917	186,566,684	NA
Foxteq Investments Limited	107,110,671.12	47,441,415	59,669,256	-	(1,755)	19,604,685	NA
Foxteq Logistics UK Ltd.	151,560,644.32	86,092,380	65,468,265	105,521,931	5,278,743	5,280,261	0
Foxteq UK Limited	204,889,750.08	36,576,365	168,313,385	168,756,444	47,126,983	57,013,412	NA
Franklin Management Limited	681,547,311.64	-	681,547,312	-	(1,755)	(1,755)	NA
Friendly Benefit Investment Limited	219,208.41	0	219,208	0	(2,650)	(2,615)	NA
Fullertain Information Technologies Limited	32,339,712.00	-	32,339,712	-	(201)	138,092	NA
Function Well Limited	227,425,384.14	226,716,631	708,753	0	(159,787)	(84,285)	NA
Genrife Co.,Limited	19,375,774.63	54,284	19,321,491	-	(56,432)	3,076,529	NA
Giant Wealth Holdings Limited	416,288,965.82	322,715,000	93,573,966	-	(3,200)	33,441,565	NA
Glorious Falcon International Limited	697,096,366.00	482,935,252	214,161,114	4,316,695,376	56,661,536	39,212,845	11
Glorious Prospect Enterprises Limited	22,662,391.74	0	22,662,392	0	(1,750)	(1,680)	NA
Gold Bounty Enterprises Limited	(3,161,553.93)	-	(3,161,554)	-	(2,684)	521,312	NA
Gold Glory International Limited	1,654,501,411.00	-	1,654,501,411	-	(43,490)	268,794,231	NA
Golden Dragon International Limited	(6,446,384.99)	-	(6,446,385)	-	(2,650)	789,262	NA
Golden Harvest Management Limited	1,535,393,758.00	0	1,535,393,758	0	(13,626)	535,986,367	NA
Goodfield Limited	2,038,607.64	642,177,542	(640,138,935)	76,046	(9,979)	3,840,707	NA
Grand Champion Trading Ltd.	831,462,221.00	0	831,462,221	0	(5,093)	612,890,515	NA
Grand Occasion International Limited	3,215,723,851.00	0	3,215,723,851	0	(13,626)	(178,093,050)	NA
High Command Holdings Limited	13,778,164.06	136	13,778,028	-	-	30,391,600	NA
HighTech Electronics Components Inc.	2,606,866.69	2,061,172	545,695	4,418,802	(78,848)	(112,485)	NA
Hoxton Limited	1,653,193,125.31	1,114,634,212	538,558,914	-	(1,313)	76,813,903	NA
Icreate Investment Limited	804,861,536.88	897,342,008	(92,480,472)	-	-	(15,174,741)	NA
In-Output Precision Industrial Limited(BVI)	3,719,375.30	2,715,392	1,003,983	0	0	0	NA
In-Output Precision Industrial Limited(HK)	110,785,766.58	65,548,431	45,237,335	207,822,053	1,948,009	1,729,573	NA

	資產總值	負債總額	淨值	營業收入	營業利益	本期損益(稅後)	每股盈餘(稅後)
Interface Industrial Limited	155,114,154.00	32,951,444	122,162,710	104,798,201	35,871,324	44,863,139	NA
Kenny International Limited	224,917,476.00	0	224,917,476	0	(895)	(6,552,111)	NA
Lockfast Finance Ltd.	1,791,645.74	69,265	1,722,381	-	-	1,731,821	NA
Loyal News International Limited	21,299.19	0	21,299	(47,919,160)	3,975,938	3,395,476	NA
Lucky Court Group Limited	932,271,219.29	569,771,676	362,499,543	-	(2,753)	93,860,948	NA
Lyell International Limited	11,815,649.22	-	11,815,649	-	(833,238)	(832,997)	NA
Maxwell Holdings Limited	114,325,933.09	-	114,325,933	-	(4,129)	25,145,417	NA
New Cypress Industries Limited	206,377,805.00	0	206,377,805	0	(1,755)	24,611,512	NA
NSG Technology Inc.	455,503,730.00	341,194,680	114,309,050	3,158,115,390	30,693,720	31,519,560	NA
NWE Technology, Inc.	240,489,188.26	59,547,983	180,941,205	295,278,301	15,113,251	14,498,516	NA
NWEA LLC	42,853,698.52	25,368,898	17,484,801	336,133,122	16,006,328	6,365,540	NA
Operate Technology Limited	16,754,853.25	19,916,713	(3,161,860)	-	-	523,995	NA
Opix Network, Inc.	179,182,544.13	-	179,182,562	45,188	(90,172)	(90,172)	NA
Oriental Dragon Holdings Limited	4,002,128,943.00	0	4,002,128,943	0	0	1,430,205,334	NA
Outstanding Growth Limited	21,246,604.44	30,171,916	(8,925,312)	-	-	1,483,484	NA
Pacific Wealth Consultants Limited	249,589,309.65	322,715,000	(73,125,690)	-	-	(551)	NA
PCE Industry, Inc.	422,519,913.07	359,582,811	62,937,102	498,662,700	(22,128,486)	(21,223,434)	NA
PCE Technology Inc.	75,414,724.83	63,180,226	12,234,499	218,460,488	11,684,088	2,016,942	NA
Perfect Choice Limited	72,604,489.00	6,854,772	65,749,717	37,851	(33,903,485)	(33,541,560)	NA
Precision Technology Investments Pte. Ltd.	76,324	52,097,151	(15,848,844)	2,822,286	(14,897,826)	(15,052,375)	NA
Q-Edge Corporation	516,133,555.85	355,617,153	160,516,403	1,710,471,102	84,136,166	50,791,603	NA
Qhub Logistics Corporation	100,073,106.22	118,228,135	(18,155,029)	130,582,543	(12,904,954)	(13,997,506)	NA
Rise Soon Investments Limited	337,762,555.02	-	337,762,555	-	(1,721)	2,109,987	NA
Sinwave Venture Capital Limited	26,656,768.55	170,377,520	(143,720,752)	0	(66,721)	(15,671,415)	NA
Smart Top International Limited	499,732.67	431,419	68,314	0	(2,271)	(2,168)	NA
Success Rise Enterprises Limited	5,853,129,519.22	3,354,272,199	2,498,857,320	7,887,777,804	976,478,882	982,615,579	NA
Success World Holdings Ltd.	3,335,253,527.26	3,335,440,888	(187,361)	0	(234,143)	(234,143)	NA

	資產總值	負債總額	淨值	營業收入	營業利益	本期損益(稅後)	每股盈餘(稅後)
Super Lord Trading Limited	2,874,269.64	-	2,874,270	-	(38,677)	(37,782)	0
Super Wealth Limited	1,381,831.66	-	1,381,832	-	-	2,099	NA
Sutech Holdings Limited	1,077,867,715.46	1,077,528,015	339,700	0	0	0	NA
Sutech Industry Inc.	2,685,134,553.72	2,672,804,998	12,329,556	5,015,468,558	22,068,999	12,145,155	1215
Sutech Trading Limited	3,299,685,360.71	3,532,087,760	(232,402,400)	6,724,189,472	(235,412,616)	(235,412,616)	NA
Thornbury Incorporated	68,189,943.22	0	68,189,943	0	(2,749)	351,350	NA
Tongrand Limited	15,312,690.87	89,953	15,222,738	-	(92,528)	(92,150)	NA
Transmission Holdings Limited	(92,480,437.55)	34	(92,480,472)	-	-	(15,174,741)	NA
Tripleheads International Limited	32,764,370.73	32,747,895	16,475	0	(3,131)	(3,028)	NA
Triple S Cosmoplast da Amazona, Ltda	192,202,260	23,711,060	168,491,200	188,497,980	-3,165,720	2,718,390	
Wexteq Corporation	605,359,429.61	290,212,844	315,146,586	644,321,331	13,892,384	196,619	NA
Wide Ranging Investments Limited	998,952,937.00	0	998,952,937	0	(4,129)	430,177,441	NA
World Record Profits Limited	237,790,713.37	-	237,790,713	-	-	3	NA
Yanhorn Industries Limited	1,285,500,825.00	785,056,483	500,444,342	873,300,061	64,632,750	62,906,917	NA
Victory Ever Investments Ltd.	-	0	0	0	0	0	0
光旭輝科技(深圳)有限公司	993,733.40	0	993,733	0	(40,558)	(35,852)	NA
利億國際投資(股)公司	515,017,804.00	1,274,069	513,743,735	-	(1,024,770)	24,947,683	1
宏訊電子工業(杭州)有限公司	3,127,910,208.90	1,407,340,601	1,720,569,608	4,408,247,819	994,009,789	906,546,464	NA
宏業精密組件(昆山)有限公司	295,796,439.30	98,324,232	197,472,207	434,228,203	75,509,798	68,716,995	NA
康准精密模具(昆山)有限公司	695,053,570.10	510,588,674	184,464,896	215,015,853	14,246,469	20,297,662	NA
深圳富泰宏精密工業有限公司	17,627,199,736.90	14,304,552,332	3,322,647,405	22,327,372,961	2,528,327,856	2,447,305,178	NA
富士康(昆山)電腦接插件有限公司	5,669,142,820.10	4,277,963,731	1,391,179,089	4,814,079,962	1,015,397,096	960,625,595	NA
富士康電子工業發展(昆山)有限公司	781,630,670.70	368,022,433	413,608,238	585,038,216	(22,872,036)	(22,829,457)	NA
富士康精密組件(北京)有限公司	7,136,063,513.60	1,704,971,126	5,431,092,388	9,907,605,669	946,308,485	4,055,169,964	NA
富士康精密組件(深圳)有限公司	984,131,560.80	71,077,953	913,053,608	130,112,062	(46,191,405)	(49,959,576)	NA
富士鈞精密工業(深圳)有限公司	350,433,867.50	13,069,566	337,364,302	46,619,610	2,010,497	2,108,038	NA
富弘精密組件(昆山)有限公司	959,911,323.30	442,017,154	517,894,169	383,513,369	28,179,562	121,660,773	NA

	資產總值	負債總額	淨值	營業收入	營業利益	本期損益(稅後)	每股盈餘(稅後)
富弘精密組件(深圳)有限公司	1,544,114,780.10	1,008,104,937	536,009,843	1,102,530,658	105,252,063	108,469,243	NA
富金精密工業(深圳)有限公司	1,601,667,824.90	368,577,610	1,233,090,215	442,748,344	47,543,429	45,173,339	NA
富威科技(股)公司	98,515,631.00	48,013,919	50,501,712	71,664,011	(17,702,732)	(19,203,368)	NA
富星精密組件(昆山)有限公司	90,185,437.00	38,125,921	52,059,516	64,404,834	(26,497,638)	(26,311,942)	NA
富晉精密模具(晉城)有限公司	154,767,768.00	32,917,428	121,850,340	104,615,354	35,810,512	40,597,620	NA
富泰康精密組件(深圳)有限公司	308,812,558.00	102,665,095	206,147,463	85,406,751	20,916,046	24,570,312	NA
富泰捷科技發展(深圳)有限公司	728,077,508.00	312,271,027	415,806,482	130,247,111	26,761,669	33,386,410	NA
富頂精密組件(深圳)有限公司	794,125,683.10	280,055,736	514,069,947	1,065,793,949	84,937,755	88,950,735	NA
富瑞精密組件(昆山)有限公司	241,961,819.80	17,802,831	224,158,988	11,741,852	(6,204,707)	(6,540,587)	NA
富鈺精密組件(昆山)有限公司	668,946,623.30	456,068,600	212,878,023	127,677,531	33,841,109	34,464,161	NA
富錦順精密工業(深圳)有限公司	287,852,242.40	31,946,811	255,905,432	149,672,248	5,706,059	6,432,218	NA
富鴻網系統科技(深圳)有限公司	32,306,274.00	0	32,306,274	0	(24,867)	138,066	NA
華虹電子(股)公司	2,546,851,432.00	1,160,153,088	1,386,698,344	2,011,778,297	286,190,751	355,530,554	6
鴻元國際投資(股)公司	991,233,138.05	15,279,337	975,953,801	-	(1,035,833)	(17,748,071)	(0)
鴻佰科技(股)公司	188,448,846.00	56650807	131,798,039	254080710	26052007	26437114	4
鴻准精密模具(昆山)有限公司	682,081,047.00	369,638,526	312,442,521	632,613,919	64,684,046	62,989,949	NA
鴻准精密模具(深圳)有限公司	601,667,173.10	65,867,054	535,800,120	239,162,487	3,175,920	3,146,513	NA
鴻富晉精密工業(太原)有限公司	193,286,677.00	93,817,020	99,469,657	60,420,655	(1,880,519)	(1,353,029)	NA
鴻富錦精密工業(深圳)有限公司	13,821,160,737.40	6,266,738,123	7,554,422,614	20,488,671,325	3,463,218,322	3,884,958,648	NA
鴻揚創業投資(股)公司	3,646,665,053.00	30,304,376	3,616,360,677	369,735,233	363,495,970	336,732,033	2
鴻景國際投資(股)公司	28,709,175.00	14,627,229	14,081,946	-	(1,024,240)	(484,113)	(0)
鴻棋國際投資(股)公司	990,271,168.00	5,225,045	985,046,123	-	(1,016,996)	(55,611,999)	(1)
寶鑫國際投資(股)公司	2,779,944,691.00	7,979,342	2,771,965,349	-	(1,018,242)	315,826,199	2
摩力動網科技(股)公司	95,303,751.00	12,760,733	82,543,018	25,343,800	(26,810,176)	(99,350,567)	(4)

註：NA 係有限公司故不適用。

(二)關係企業合併財務報表

鴻海精密工業股份有限公司

關係企業合併財務報表聲明書

本公司民國九十二年度(自民國九十二年一月一日至九十二年十二月三十一日止)依「關係企業合併營業報告書合併財務報表及關係報告書編製準則」應納入編製關係企業合併財務報表之公司與依財務會計準則公報第七號應納入編製母子公司合併財務報表之公司均相同,且關係企業合併財務報表所應揭露相關資訊於前揭母子公司合併財務報表中均已揭露,爰不再另行編製關係企業合併財務報表。

特此聲明

公司名稱：鴻海精密工業股份有限公司

負責人：郭台銘

中 華 民 國 九 十 三 年 三 月 三 十 六 日

(三)關係企業報告書：無

二、內部控制制度執行狀況

(一) 內部控制聲明書

鴻海精密工業股份有限公司 內部控制聲明書

日期：九十三年四月三十日

本公司民國九十二年一月一日至九十二年十二月三十一日之內部控制制度，依據自行檢查的結果，謹聲明如下：

- 一、本公司確知建立、實施和維護內部控制制度係本公司董事會及經理人之責任，本公司業已建立此一制度。其目的係在對營運之效果及效率(含獲利、績效及保障資產安全等)、財務報導之可靠性及相關法令之遵循等目標的達成，提供合理的確保。
- 二、內部控制制度有其先天限制，不論設計如何完善，有效之內部控制制度亦僅能對上述三項目標之達成提供合理的確保；而且，由於環境、情況之改變，內部控制制度之有效性可能隨之改變。惟本公司之內部控制制度設有自我監督之機制，缺失一經辨認，本公司即採取更正之行動。
- 三、本公司係依據財政部證券暨期貨管理委員會訂頒「公開發行公司建立內部控制制度處理準則」(以下簡稱「處理準則」)規定之內部控制制度有效性之判斷項目，判斷內部控制制度之設計及執行是否有效。該「處理準則」所採用之內部控制制度判斷項目，係為依管理控制之過程，將內部控制制度劃分為五個組成要素：1.控制環境，2.風險評估，3.控制作業，4.資訊及溝通，及5.監督。每個組成要素又包括若干項目。前述項目請參見「處理準則」之規定。
- 四、本公司業已採用上述內部控制制度判斷項目，檢查內部控制制度之設計及執行的有效性。
- 五、本公司基於前項檢查結果，認為本公司上開期間的內部控制制度，包括與營運之效果及效率、財務報導之可靠性及相關法令之遵循有關的內部控制制度等之設計及執行係屬有效，其能合理確保上述目標之達成。
- 六、本聲明書將成為本公司年報及公開說明書之主要內容，並對外公開。上述公開之內容如有虛偽、隱匿等不法情事，將涉及證券交易法第二十條、第三十二條、第一百七十一條及第一百七十四條等之法律責任。
- 七、本聲明書業經本公司民國九十三年四月三十日董事會通過，出席董事四人中，無人持反對意見，餘均同意本聲明書之內容，併此聲明。

鴻海精密工業股份有限公司

董事長 郭台銘

總經理 郭台銘

(二) 經證期會要求公司需委託會計師專案審查內部控制制度者，應揭露會計師審查報告書：無。

三、最近年度及截至年報刊印日止，董事或監察人對董事會通過重要決議有不同意見且有紀錄或書面聲明者，其主要內容：無。

四、最近年度及截至年報刊印日止，私募有價證券辦理情形無。

五、最近年度及截至年報刊印日止，子公司持有或處分本公司股票情形：

子公司名稱	實收資本額	資金來源	本公司持股比例	取得或處分日期	取得股數及金額	處分股數及金額	投資損益	截至年報刊印日止持有股數及金額	設定質權情形	本公司為子公司背書保證金額	本公司貸與子公司金額
鴻景國際投資(股)公司	20,000 仟元	自有資金	99.5%	92 年	61,182 股 (註)	-	-	367,094 股	-	-	-

註：當年度盈餘轉增資

六、九十二年度及截至年報刊印日止，股東會及董事會之重要決議

(一)九十二年股東常會

案由一：本公司九十一年度營業報告書及財務報表業已編竣，敬請 承認。

說明：一、本公司九十一年度營業報告書、財務報表，業經監察人審查完竣。財務報表業經資誠會計師事務所查核且簽證完竣。

二、前項表冊請參閱附件。

決議：經主席徵詢全體出席股東無異議照案通過。

案由二：擬具本公司九十一年度盈餘分派案，敬請 承認。

說明：一、本公司九十一年度盈餘分派，業經董事會依公司法及本公司章程規定擬具分派如下表。

二、股東所分派之紅利為每股 3.5 元，擬將其中 2.0 元予以轉增資，餘 1.5 元以現金配發。

三、本案俟股東常會通過後，授權董事會訂定配股、配息基準日。

決議：經主席徵詢全體出席股東無異議照案通過。

鴻海精密工業股份有限公司
盈餘分派表
中華民國九十一年度

單位：新台幣元

項 目	金 額		說 明
	小 計	合 計	
期初未分配盈餘	15,264,836,156		
加：本年度稅後純益	16,886,058,678		
以前年度處分固定資產溢價之 資本公積轉列保留盈餘	11,416,754		
減：法定盈餘公積	(1,689,747,543)		
可供分配盈餘		30,472,564,045	
分配項目：			
現金股利	3,097,345,500		每股 1.5 元
股票股利	4,129,794,000		每股 2.0 元
員工紅利	629,130,751		
提撥董監事酬勞	7,864,134		
分配合計		7,864,134,385	
截至本年度未分配盈餘		22,608,429,660	

註 1.由九十一年度保留盈餘優先分配。

2.擬議配發員工現金紅利 216,150,751 元員工股票紅利 412,980,000 元，董監事酬勞 7,864,134 元。

3.擬議配發員工股票紅利股數 41,298,000 股，占盈餘轉增資之比例 9.09%。

4.擬議配發員工紅利及董監事酬勞後之設算每股盈餘為 7.87 元。

案由三：本公司盈餘轉增資發行新股案，提請 審議。

說 明：為擴充生產產能，擬以盈餘轉增資發行新股 454,277,400 股。

一、盈餘轉增資：

自九十一年度盈餘中提撥股東紅利新台幣 4,129,794,000 元及員工紅利新台幣 412,980,000 元，合計新台幣 4,542,774,000 元轉增資。

二、新股發行條件：

(一)本次增資按配股基準日股東名簿記載之股東及其持有股數計算，盈餘轉增資除員工紅利外，每仟股無償配發 200 股。配發不足壹股之畸零股，由本公司職工福利委員會認購，以現金發放至元為止。

(二)本次增資發行之新股，其權利與義務與原有股份相同。

(三)有關員工紅利分派按本公司員工分紅辦法分配。

(四)本案俟股東常會通過並呈報主管機關核准後，由董事會另訂定配股基準日。

決 議：經主席徵詢全體出席股東無異議照案通過。

案由四：修訂「取得或處分資產處理程序」，提請 審議。

說 明：依 91.12.10 證期會(九一)台財證(六)字第 0910006105 號函訂定之「公開發行公司取得或處分資產處理準則」規定，修訂本公司「取得或處分資產處理程序」，修訂條文請參閱附件。

決 議：經主席徵詢全體出席股東無異議照案通過。

案由五：修訂「從事衍生性商品交易處理程序」，提請 審議。

說 明：依 91.12.10 證期會(九一)台財證(六)字第 0910006105 號函訂定之「公開發行公司取得或處分資產處理準則」規定，修訂本公司「從事衍生性商品交易處理程序」，修訂條文請參閱附件。

決 議：經主席徵詢全體出席股東無異議照案通過。

案由六：修訂「資金貸與他人作業程序」，提請 審議。

說明：依 91.12.18 證期會(九一)台財證(六)字第 0910161919 號，訂定之「公開發行公司資金貸與及背書保證處理準則」，修訂本公司「資金貸與他人作業程序」部份條文。修訂條文請參閱附件。

決議：經主席徵詢全體出席股東無異議照案通過。

案由七：修訂「背書保證作業程序」，提請 審議。

說明：依 91.12.18 證期會(九一)台財證(六)字第 0910161919 號訂定之「公開發行公司資金貸與及背書保證處理準則」，修訂本公司「背書保證作業程序」部份條文，修訂條文請參閱附件。

決議：經主席徵詢全體出席股東無異議照案通過。

五、臨時動議

董事會提

案由：擬辦理現金增資發行海外存託憑證案，提請 審議。

說明：一、為募集本公司未來發展所需資金，並達到籌資方式國際化、多元化，擬請股東會授權董事會視市場狀況及公司資金需求，於適當時機依公司章程或有關法令，以現金增資發行普通股參與發行海外存託憑證。

二、發行海外存託憑證授權董事會依下列原則處理相關發行事宜：

本次現金增資以參與發行海外存託憑證，其發行股數以不超過貳億伍仟萬股為限。

本次現金增資發行新股價格將參酌當時之普通股市價，惟實際發行價格授權董事長視市場狀況與證券承銷商共同議定，所謂「當時之普通股市價」，係指按發行市場慣例及本公司與承銷商之約定，就海外存託憑證訂價日普通股收盤價或雙方所約定之海外存託憑證訂價日前一段交易期間之平均價格為準計算之。

本次發行普通股除依公司法第二六七條規定保留發行股份總數百分之十由本公司員工認購外，其餘百分之九十擬提請股東會依證券交易法第二十八條之一規定，提撥對外公開發行，充作參與發行海外存託憑證之原有價證券。員工未認購部份，授權由董事長洽特定人認購或列入參與發行海外存託憑證之原有價證券。

本次現金增資以參與發行海外存託憑證計劃之重要內容，包括發行價格、發行股數(額度)、發行條件、計劃項目、募集金額，預定進度及預計可能產生效益等相關事項及其他一切有關發行作業，授權董事會視市場狀況調整、訂定與辦理，未來如因主管機關核定或基於營運評估或因客觀環境需要變更時亦授權董事長全權處理。

為配合本次以現金增資發行普通股方式參與發行海外存託憑證，授權董事長或其指定之人核可並代表本公司簽署一切有關參與發行海外存託憑證之文件及辦理相關事宜。

三、本次現金增資案於呈奉主管機關核准後，授權董事會辦理發行新股有關事宜。

決議：經主席徵詢全體出席股東無異議照案通過。

(二)九十二年第一次股東臨時會

案由一：討論本公司與國碁電子股份有限公司合併案，提請 討?。

說明：一、為提昇營運績效及競爭力，擬與國碁電子股份有限公司(以下簡稱國碁公司)合併，合併後以本公司為存續公司，國碁公司為消滅公司。

二、依獨立專家出具之評估審查意見，本公司與國碁公司以九十二年九月三十日經會計師核閱之財務季報表為計算基礎並參酌其他相關因素，所得雙方合併

之換股比率為國碁公司普通股每 1 股換發本公司普通股 0.672 股。

三、前項所換發本公司之股份，不滿 1 股之畸零股部分，以本公司股票面額按比例折付現金至元為止(元以下捨去)，並由本公司授權董事長洽特定人以面額承購。

四、本合併案如有其他未盡事項及本合併案通過後，如依合併契約或因其他因素致須調整換股比率及其他相關事宜，授權董事會全權處理。

五、茲檢附合併契約書(附件一)及獨立專家意見書(附件二)。

決議：經主席徵詢出席股東無異議照案通過。

案由二：合併增資發行新股案，提請 討?。

說明：一、本公司目前實收資本額為新台幣25,191,744,000元，已發行股份總數為2,519,174,400股，為因應合併發行新股，預計增資發行新股238,024,471股予國碁公司之股東，每股以面額壹拾元發行，共計2,380,244,710元，合併後本公司實收資本額為新台幣27,571,988,710元，分為2,757,198,871股。

二、合併而增發新股之股數，將依合併基準日當時相關資料及合併契約之約定，並已向財政部證券暨期貨管理委員會申報合併發行新股為準據。

三、合併發行新股之權利義務與原有股份相同。

四、有關合併發行新股相關事宜，除合併契約另有規定者外，授權董事會全權處理

決議：經主席徵詢出席股東無異議照案通過。

案由三：修訂本公司章程案，提請 討?。

說明：一、為因應合併相關事宜，擬修訂本公司章程。

決議：經主席徵詢出席股東無異議照案通過。

(註：會議進行中戶號 139466 號、141569 號、97386 號、136705 號、69646 號股東提出擬問之處，經主席回覆後已獲股東了解)

(二) 九十二年度及截至九十三年四月三十日止董事會之重要決議

時間：中華民國九十二年七月七日上午九時。

一、本公司擬發行海外轉換公司債並參與發行海外存託憑證，以供海外公司債轉換。

說明：本公司為國外購料所需，擬辦理募集發行海外轉換公司債並參與發行海外存託憑證，以供海外公司債轉換，暫訂募集與發行金額為不超過美金陸億玖仟萬元(其中玖仟萬元係為支應超額認購需求)

時間：中華民國九十二年七月十六日上午九時正。

一、擬具本公司九十一年盈餘轉增資案、增資除權配股基準日及相關事宜。

說明：一、盈餘轉增資：

自九十一年度盈餘中提撥股東紅利新臺幣4,129,794,000元，員工紅利新臺幣412,980,000元，合計新臺幣4,542,774,000元。

二、謹定九十二年八月十三日? 增資除權配股基準日，依公司法第一六五條之規定自八月九日起至八月十三日止停止股票過戶。

二、擬具本公司九十一年度現金股利發放日期及除息基準日。

說明：一、茲訂定九十二年八月十三日? 現金股利除息基準日，依公司法第一六五條規定自九十二年八月九日起至九十二年八月十三日止停止股票過戶。

二、現金股利訂於九十二年九月十日以匯款或郵寄支票方式發放。

三、子公司Execustar International Ltd.擬向Top Dynamic Ltd.(Cayman) 購買股權案。

說明：子公司Execustar International Ltd.擬向Top Dynamic Ltd.(Cayman) 購買Transworld Holdings Ltd.(Samoa).100% 股權，轉讓價金？美金750,000元，間接增加對大陸公司優力通科技（杭州）有限公司投資金額美金750,000元。

四、子公司Foxconn (Far East) Limited.擬向Atkinson Holdings Ltd.購買股權案。

說明：子公司Foxconn (Far East) Ltd.擬向Atkinson Holdings Ltd.購買Eastern Tiger Holdings Ltd.100% 股權，轉讓價金？美金2,922,012元，間接增加對大陸公司康准精密模具（昆山）有限公司投資金額美金2,922,012元。

五、擬間接投資大陸地區案。

說明：一、透過本公司轉投資之開曼群島登記子公司Foxconn (Far East) Ltd.以其自有資金間接增加大陸地區投資事業優力通科技（杭州）有限公司，投資金額？美金11,750,000元。

二、透過本公司轉投資之開曼群島登記子公司Foxconn (Far East) Ltd.以其自有資金間接增加大陸地區投資事業康准精密模具（昆山）有限公司，投資金額？美金2,550,000元。

時間：中華民國九十二年十一月六日上午十時正

一、本公司與國碁電子股份有限公司合併案。

說明：一、為提昇營運績效及競爭力，擬與國碁電子股份有限公司（以下簡稱國碁公司）合併，合併後以本公司為存續公司，國碁公司為消滅公司。

二、雙方合併之換股比例為 1:0.672。於合併基準日，由本公司按國碁公司普通股每1股換發本公司普通股0.672股之比例發行新股予國碁公司股東，不滿壹股之畸零股，以本公司股票面額按比例發放現金至元為止，並授權本公司董事長洽特定人以面額承購。

二、合併增資發行新股案。

說明：本公司目前實收資本額為新台幣25,191,744,000元，因上開合併案，預計增資發行新股238,024,471股予國碁公司之股東，每股以面額壹拾元發行，共計2,380,244,710元，合併後本公司實收資本額為新台幣27,571,988,710元，分為2,757,198,871股。

三、擬召集股東臨時會決議本公司與國碁公司合併案等相關事宜。

說明：擬訂定股東臨時會日期如下，提請 審議。

一、開會日期：中華民國九十二年十二月二十四日(星期三)。

二、開會地點：台北縣土城市土城工業區自由街2號。

八、最近年度及截至年報刊印日止，公司依法被處分、公司對其內部相關人員之處罰、主要缺失及改善情形：無。

九、其他必要補充說明事項：無

玖、對股東權益或證券價格有重大影響之事項：無

鴻海精密工業股份有限公司

董事長 郭台銘