

股票代碼
2317

鴻海精密工業股份有限公司

九十一年度年報

刊印日期：中華民國九十二年 四 月三十日

財政部證券暨期貨管理委員會指定資訊申報網址：<http://mops.tse.com.tw>
本公司揭露年報之網址：<http://www.foxconn.com>

一、 公司發言人：

姓名：丁祈安

職稱：董事長特別助理

電話：(02)2268-3466 #1503

代理發言人：

姓名：李金明

職稱：會計長

電話：(02)2268-3466 #1497

電子郵件信箱：stockaffairs@foxconn.com

二、 總公司、分公司及工廠地址、電話

總公司：台北縣土城市土城工業區中山路 66 號

電話：(02)2268-3477

板橋廠：台北縣板橋市漢生東路 163 號 6、7 樓

電話：(02)2956-6161

虎躍廠：台北縣土城市土城工業區自由街 2 號

電話：(02)2268-3466

三、 辦理股票過戶機構

名稱：金鼎綜合證券股份有限公司

地址：台北市敦化南路二段 97 號地下二樓

電話：(02)2326-2899

網址：<http://www.tisc.com.tw>

四、 最近財務報告簽證會計師之名稱、地址、電話

姓名：薛明玲、徐永堅

名稱：資誠會計師事務所

地址：台北市基隆路一段 333 號 27 樓

電話：(02)2729-6666

網址：<http://www.pwcglobal.com>

五、 海外有價證券掛牌買賣之交易場所名稱：倫敦證券交易所

查詢海外有價證券資訊之網址：<http://www.londstockexchange.com>

六、 公司網址：<http://www.foxconn.com>

目 錄

壹、致股東報告書	1
貳、公司概況	2
一、公司簡介	2
二、公司組織	4
三、公司資本及股份	9
四、公司債辦理情形	14
五、特別股辦理情形	15
六、參與海外存託憑證之辦理情形	15
七、員工認股權憑證辦理情形	15
八、取得員工認股權憑證之經理人及取得認股權憑證可認股數前十大且得 認購金額達新臺幣三千萬元以上員工之姓名、取得及認購情形	15
九、併購或受讓他公司股份發行新股辦理情形	15
參、營運概況	16
一、業務內容	16
二、市場及產銷概況	17
三、最近二年度及截至年報刊印日止從業員工概況	22
四、環保支出情形	23
五、勞資協議情形	24
六、重要契約	25
七、訴訟、非訴訟或行政爭訟事件	26
八、公司及子公司最近年度及截至年報刊印日止重大資產買賣情形	33
肆、資金運用計劃執行情形	34
一、計劃內容	34
二、執行情形	34
伍、財務概況	35
一、最近五年度簡明資產負債表及損益表	35
二、最近五年度財務分析	37
三、最近年度財務報告之監察人審查報告	39
四、最近年度財務報表	40
五、最近年度經會計師查核簽證之母子公司合併財務報表	93
六、公司及關係企業發生財務週轉困難情事對本公司財務狀況之情形	152
七、最近二年度財務預測達成情形	152

陸、財務狀況其經營結果之檢討與分析	153
一、財務狀況	153
二、經營結果	154
三、現金流量	155
四、最近年度重大資本支出對財務業務之影響	156
五、最近年度轉投資政策及獲利或虧損之主要原因與其改善計畫及未來一年投資計畫	156
六、風險管理及評估	156
柒、特別記載事項	160
一、關係企業相關資料	160
二、內部控制執行狀況	217
三、最近年度及截至年報刊印日止董事或監察人對董事會通過重要決議有不同意見且有紀錄或書面聲明者，其主要內容	218
四、最近年度及截至年報刊印日止，上市上櫃公司治理運作情形及其改善計畫或因應措施	218
五、最近年度及截至年報刊印日止，私募有價證券辦理情形	220
六、最近年度及截至年報刊印日止，子公司持有或處分本公司股票情形	220
七、最近年度及截至年報刊印日止，股東會及董事會之重要決議	221
八、最近年度及截至年報刊印日止，公司及其內部人員依法被處罰、公司其內部人員違反內部控制制度規定之處罰、主要缺失與改善情形	224
九、其他必要補充說明事項	224
捌、對股東權益或證券價格有重大影響之事項	224

壹、致股東報告書

各位股東女士、先生：

2002 年公司年度營收合計為新台幣 2,450.09 億元,較 2001 年的 1,441.33 億元,增加 1,008.76 億元,成長 70.0%;在稅後淨利方面,為新台幣 168.86 億元,較去年 130.80 億元增加 38.06 億元,成長 29.1%。本人謹在此代表公司董事會向公司全體同仁在過去一年中的辛勤工作、以及為公司所作出的各種努力和貢獻致以最崇高的敬意和最衷心的感謝,同時也由衷地感謝各位股東對公司經營的支持。

儘管 2002 年全球經濟的不景氣給企業經營帶來了前所未有的競爭壓力,但本公司仍以 CMM 經營模式的競爭優勢、輔以科技研發創新的力量,一舉突破 2,000 億元的營收大關,蟬聯臺灣民營製造業的龍頭,創造了一年營收增加 1,000 億元的經營紀錄。

過去這一年,誠如各位股東所見,全球經濟持續低迷,台銘則一本經營事業的初衷,落實公司多年來的核心競爭力,也就是各類零組機構件、模組的研發、製造組裝,並配合客戶生產全球供貨,也就是台銘所稱的 CMM 模型 - Component、Module、Move,來為客戶提供最大的競爭力;同時 2002 年作為公司“科技創業”的第一年,強化科技佈局,提升創新能力的成果均反應在一年營收增長超過 1,000 億元的實績上。

本公司即入而立之年,將持續秉承 CMM 所形成的核心競爭力,貫徹公司“第三階段科技創業”的經營理念,並在已取得的科技佈局基礎上,強化科技創新能力,持續向“科技的鴻海”做努力。同時,公司將繼續深化科技研發,擴大全球運籌規劃,強化新市場開拓,以成為國際級的科技公司。

展望 2003 年,全球經濟先後面臨美國西海岸罷工、美伊戰爭,再加上近期 SARS 在全球的肆虐,全球經濟的復甦又添陰影。儘管如此,台銘和公司經營階層依然充滿信心,憑藉 CMM 的競爭優勢,並經由執行力的全面強化,在速度、精度、準度、廣度、深度等不同面向的徹底提升,相信本公司在 2003 年將再寫新頁,敬請各位股東給我們最大的支援和鼓勵。謝謝。

貳、公司概況

一、公司簡介

(一)設立日期：中華民國六十三年二月二十日

(二)公司沿革

- 83年
- 1.資本額增資為新台幣壹拾參億零參佰萬元。
 - 2.轉投資立衛科技股份有限公司。
 - 3.轉投資隴華電子股份有限公司。
 - 4.開發 AN、AT 等多種新產品。
- 84年
- 1.資本額增資為新台幣貳拾貳億柒仟玖佰萬元。
 - 2.轉投資欣興電子股份有限公司。
 - 3.轉投資聯華電子股份有限公司。
 - 4.開發 L/P MCA、SGC、RF 等多種新產品。
 - 5.虎躍新廠第三期擴廠工程開工。
- 85年
- 1.資本額增資為新台幣參拾伍億捌仟萬元。
 - 2.轉投資鴻揚創業投資股份有限公司。
 - 3.轉投資矽豐股份有限公司。
 - 4.榮獲第五屆國家發明獎。
- 86年
- 1.資本額增資為新台幣伍拾壹億壹仟捌佰萬元。
 - 2.設立熱傳產品事業處、環工電鍍技術發展部。
 - 3.虎躍新廠第三期工程完工。
 - 4.完成開發 EAA、QTS、EE、OAU、PC24 等多種新產品。
 - 5.成立材料測試實驗中心。
- 87年
- 1.資本額增資為新台幣柒拾參億肆仟陸佰萬元。
 - 2.成立高頻電磁干擾及散熱實驗室。
 - 3.於蘇格蘭設立 FOXTEQ (UK) LTD.。
 - 4.完成開發 AS-P6、FS68123、FS68142、EH023 等各種新產品。
 - 5.為美國商業週刊列入全球資訊業 100 大排名。
- 88年
- 1.資本額增資為新台幣壹佰壹拾億元。
 - 2.首次以 GDR 方式於國際金融市場募集資金，並以 10%

溢價發行，創下國內企業海外籌資之歷史記錄。

3.於愛爾蘭設立 FOXTEQ ENGINEERING (IRELAND) LTD.

4.完成開發 QT51050、QT50050、PC33053、PZ 49505 等新產品。

5.榮獲 Asian Money 評選為 1999 年台灣最佳管理公司。

89年 1.資本額增資為新台幣壹佰肆拾伍億貳仟玖佰萬元。

2.發行海外無擔保可轉換公司債美金參億肆仟伍佰萬元。

3.透過子公司 FOTI Holdings Corporation 投資 Foxconn Optical Technology Inc.

90年 1.資本額增資為新台幣壹佰柒拾陸億捌仟柒佰捌拾萬元。

2.台灣中華信評長期發行人評等：twAA-;評等展望：穩定。

3.S&P 標準普爾評等：BBB 等級；評等展望：穩定。

4.台灣第一大民營製造業。

5.Intel Pentium 4 CPU Socket478 全球最早量產供應製造商。

6.發行國內普通無擔保公司債新台幣伍拾億元。

91年 1.資本額增資為新台幣貳佰零陸億捌仟玖佰柒拾萬元。

2.中華徵信所調查為全台第一大製造業者。

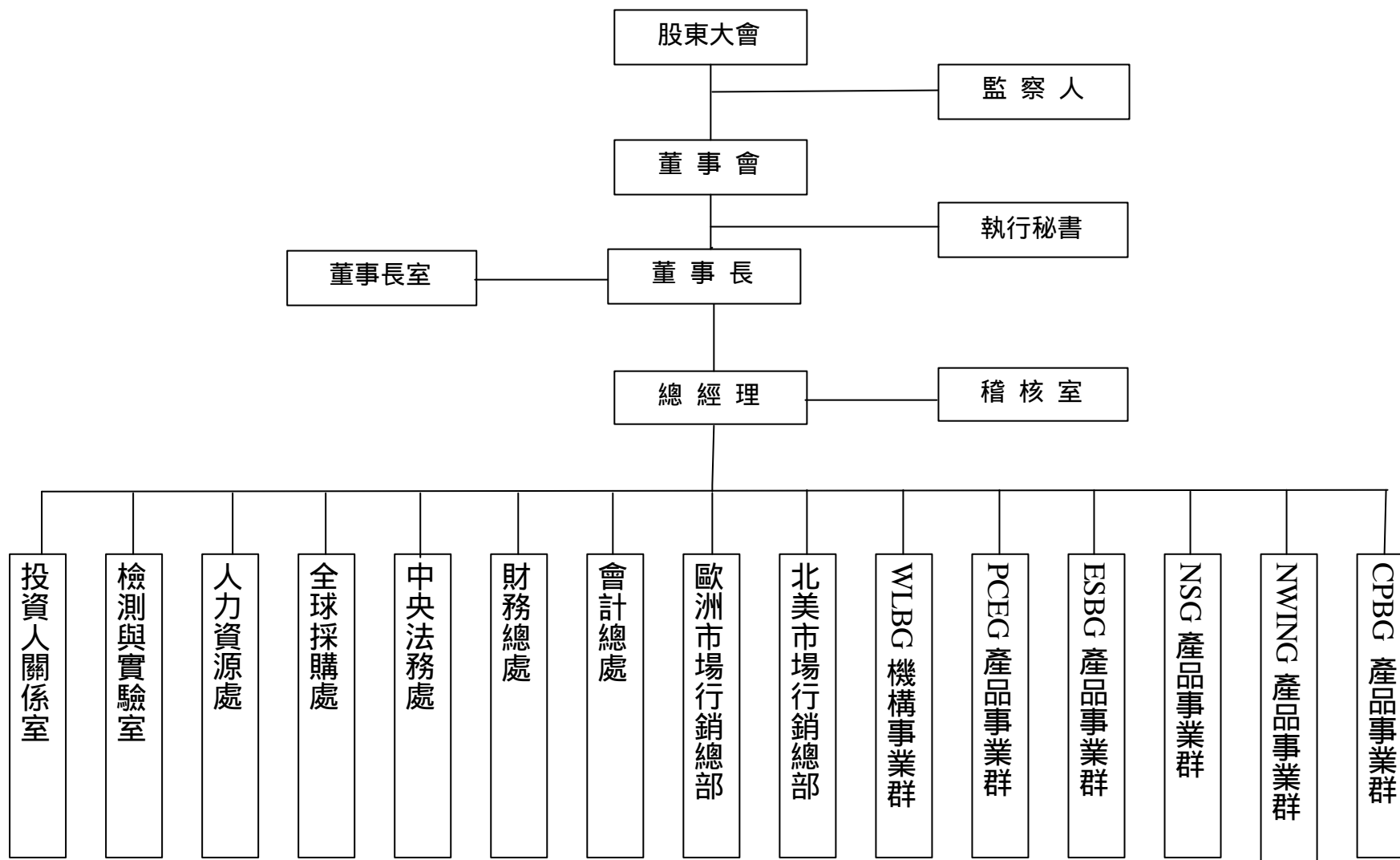
3.遠東經濟評論亞太區 200 大企業排名第 2。

4.天下雜誌評鑑台灣電子產業排名第 1。

5. Asiamoney.com 評鑑為 Best Corporate Strategy 第 1 名。

二、公司組織

(一) 組織系統圖



(二)董事及監察人

92年04月30日

職稱	姓名	選任時持有股份		現在持有股數		配偶、未成年子女現在持有股份		主要經(學)歷	目前兼任其他公司之職務	具配偶或二親等以內關係之其他主管、董事或監察人			最近年度之酬勞 單位:元
		股數	%	股數	%	股數	%			職稱	姓名	關係	
董事長	郭台銘	394,022,021	27.11	527,314,888	25.54	12,836,601	0.62	中國海專畢 志伸實業總經理 台灣區電工器材公會理事 模具同業公會理事長	雄資投資股份有限公司董事 鴻元國際投資股份有限公司董事 代表人 鴻棋國際投資股份有限公司董事	監察人	林淑如	配偶	824,862
董事	鴻橋國際投資(股)公司 代表人:戴正吳	224,467	0.01	338,514	0.01	-	-	大同工學院畢 宏嘉工程 東美電子		-	-	-	824,862
董事	鴻橋國際投資(股)公司 代表人:盧松青	224,467	0.01	338,514	0.01	-	-	伊利諾碩士 PACKARD BELL	廣宇科技股份有限公司董事代表人 富頂精密組件(深圳)有限公司董事	-	-	-	824,862
董事	鴻景國際投資(股)公司 代表人:游象富	221,676	0.01	305,912	0.01	18,809,211	0.91	淡水商專畢	廣宇科技股份有限公司董事代表人 Kenny International Limited 鴻揚創業投資股份有限公司董事 鴻棋國際投資股份有限公司董事 寶鑫國際投資股份有限公司董事 代表人	-	-	-	824,862
董事	富瑞國際投資(股)公司 代表人:黃清苑	217,168	0.01	320,391	0.01	-	-	日本大學商學研究所商學 碩士 日本大學商學研究所博士 課程畢 台灣證券交易所董事	聯華電子股份有限公司董事 統一超商股份有限公司董事 台灣電視事業股份有限公司常 務董事	-	-	-	824,862
監察人	林淑如	16,171,450	1.11	12,836,601	0.62	527,314,888	25.54	台北醫學院	-	董事長	郭台銘	配偶	824,862
監察人	富瑞國際投資(股)公司 代表人:林靜薇	217,168	0.01	320,391	0.01	-	-	政治大學會計研究所碩士		-	-	-	824,862

註:1.董事及監察人就任日期:90年7月1日

2.董事及監察人任期:三年。

3.91年度董監事酬勞總額為新台幣5,774,036元,截至91.12.31尚未分配。

(三) 總經理、副總經理、協理、各部門及分支機構主管資料

92年04月30日

職稱	姓名	就任日期	持有股份		配偶、未成年子女 現在持有股份		主要經(學)歷	目前兼任其他公司之職務	具配偶或二親等以內 關係之經理人			最近年度總經理之薪 資、獎金、特支費及紅 利總額 (新台幣:仟元)	經理人取 得員工認 股權憑證 情形
			股數	%	股數	%			職稱	姓名	關係		
董事長 兼總經理	郭台銘	78.02.20	527,314,888	25.54	12,836,601	0.62	中國海專畢 志仲實業總經理 台灣區電工器材公會理事 事 模具同業公會理事長	雄資投資股份有限公司董事 鴻元國際投資股份有限公司董事代表人 鴻棋國際投資股份有限公司董事	監察人	林淑如	配偶	薪資、獎金總額 2,723 仟元 配車一輛成本價 5,210 仟元	無
副總經理	盧松青	81.08.01	14,263,100	0.69	729	-	碩士	廣宇科技股份有限公司董事代表人 富頂精密組件(深圳)有限公司	-	-	-	薪資、獎金總額 2,752 仟元	無
副總經理	游象富	81.05.27	37,465,481	1.81	18,809,211	0.91	大專畢	廣宇科技股份有限公司董事代表人 Kenny International Limited 鴻揚創業投資股份有限公司董事 鴻棋國際投資股份有限公司董事 寶鑫國際投資股份有限公司董事代表人	-	-	-	薪資、獎金總額 2,439 仟元	無
副總經理	戴正吳	81.08.01	4,418,078	0.21	9,000	-	大學畢	-	-	-	-	薪資、獎金、紅利總額 5,518 仟元	無
副總經理	黃修權	79.08.27	1,599,537	0.08	0	-	大學畢	-	-	-	-	薪資、獎金、紅利總額 6,032 仟元	無
副總經理	陳一飛	84.09.01	1,235,410	0.06	0	-	大學畢	-	-	-	-	薪資、獎金、紅利總額 7,138 仟元	無
副總經理	呂芳銘	92.04.01	306,646	0.01	0	-	大學畢	-	-	-	-	-	無
經理	黃德才	87.04.15	167,329	0.01	0	-	大學畢	廣宇科技股份有限公司監察人代表人 Fine Tech Corporation 監查役	-	-	-	-	無
會計長	李金明	86.10.27	278,850	0.01	0	-	大學畢	Foxconn Japan Co., Limited 取締役	-	-	-	-	無

註: 1. 董事及監察人無利用他人名義持有之股份。

2. 本公司無發行員工認股權憑證。

(四)法人股東之主要股東

92年04月30日

法人股東名稱	法人股東之主要股東
鴻橋國際投資股份有限公司	史福華、郭台成、游象富、黃秋蓮
鴻景國際投資股份有限公司	鴻棋國際投資股份有限公司、鴻元國際投資股份有限公司
富瑞國際投資股份有限公司	簡宜彬、徐牧基、史福華、郭台成、林典志

(五)董事及監察人所具之專業知識及獨立性之情形

姓名	條件	是否具有五年以上商務、法律、財務或公司業務所須之工作經驗	符合獨立性情形							備註
			1	2	3	4	5	6	7	
郭台銘		√					√	√	√	
戴正吳		√		√	√	√	√	√		董事鴻橋國際投資(股)公司代表人
盧松青		√		√	√	√	√	√		董事鴻橋國際投資(股)公司代表人
游象富		√		√		√	√			董事鴻景國際投資(股)公司代表人
黃清苑		√	√	√	√	√	√			董事富瑞國際投資(股)公司代表人
林淑如		√	√		√	√	√	√		
林靜薇		√	√	√	√	√	√			監察人富瑞國際投資(股)公司代表人

- (1) 非為公司之受僱人或其關係企業之董事、監察人或受僱人。
- (2) 非直接或間接持有公司已發行股份總額百分之一以上或持股前十名之自然人股東。
- (3) 非前二項人員之配偶或其二親等以內直系親屬。
- (4) 非直接或間接持有公司已發行股份總額百分之五以上法人股東之董事、監察人、受僱人或持股前五名法人股東之董事、監察人、受僱人。
- (5) 非與公司有財務、業務往來之特定公司或機構之董事、監察人、經理人或持股百分之五以上股東。
- (6) 非為最近一年內提供公司或關係企業財務、商務、法律等服務、諮詢之專業人士、獨資、合夥、公司或機構團體之企業主、合夥人、董事(理事)、監察人(監事)、經理人及其配偶。
- (7) 非為公司法第二十七條所訂之法人或代表

(六)董事、監察人、經理人及百分之十大股東股權移轉及股權質押變動情形

1. 股權變動情形

單位：股

職稱	姓名	91 年度		當年度截至 4 月 30 日止	
		持有股數增(減)數	質押股數增(減)數	持有股數增(減)數	質押股數增(減)數
董事長	郭台銘	66,488,463	0	(12,000,000)	0
董事	鴻橋國際投資(股)公司代表人：戴正吳	44,154	0	0	0
董事	鴻橋國際投資(股)公司代表人：盧松青	44,154	0	0	0
董事	鴻景國際投資(股)公司代表人：游象富	39,901	0	0	0
董事	富瑞國際投資(股)公司：黃清苑	41,790	0	0	0
監察人	林淑如	1,430,861	0	(8,000,000)	0
監察人	富瑞國際投資(股)公司代表人：林靜薇	41,790	0	0	0
副總經理	盧松青	1,509,836	0	(293,000)	0
副總經理	戴正吳	679,923	0	(90,000)	0
副總經理	游象富	1,936,367	0	(1,700,000)	0

2. 股權移轉資訊：無

3. 股權質押資訊：無

4. 綜合持股比例

92 年 4 月 31 日/單位：仟股；%

轉投資事業	本公司投資		董事、監察人、經理人及直接或間接控制事業之投資		綜合投資	
	股數	持股比例	股數	持股比例	股數	持股比例
FOXCONN(FAR EAST)LTD.	30,450	100	0	-	30,450	100
鴻揚創業投資股份有限公司	190,000	95	62,000	4	252,000	99
FOXCONN HOLDING LTD.	36,325	100	0	-	36,325	100
寶鑫國際投資(股)公司	100,000	50	100,000	50	200,000	100
鴻元國際投資(股)公司	50,000	50	50,000	50	100,000	100
鴻棋國際投資(股)公司	50,000	50	50,000	50	100,000	100
鴻準精密工業(股)公司	29,158	19	42,638	28	0	47
雄資投資(股)公司	14,997	60	2	-	14,999	60
廣宇科技(股)公司	74,118	22	96,613	28.08	170,731	50.08
華升電子工業(股)公司	9,474	4	36,479	16	45,953	20
FOXCONN SINGAPORE (PTE) LTD.	165	100	0	-	165	100
FOXCONN INTERNATIONAL INC.	180	100	0	-	180	100
FOXCONN Logistics CA LLC.	註	100	0	-	-	100
FOXCONN Logistics TX LLC.	註	100	0	-	-	100
Q-Edge Management LLC.	註	100	0	-	-	100

註：本公司出資額為 FOXCONN Logistics CA LLC 美金 10,000 元/FOXCONN Logistic TX LLC 美金 50,000 元/Q-Edge Management LLC 美金 10,000 元

三、公司資本及股份

(一)資本及股份

92年04月30日/單位：仟股

股份種類	核定股本				
	已發行股份		未發行股份	保留供認股權憑證 或附認股權公司債 轉換股份	合計
	已上市	合計			
記名式普通股	2,064,897	2,064,897	735,103	200,000	3,000,000

(二)股本來源

單位：仟元、仟股

年/月	每股面額	核定股本		實收股本		備註		
		股數	金額	股數	金額	股本來源(仟元)	以現金以外 之財產抵充 股數者	核准日期 與文號
80/6	10	100,000	1,000,000	80,300	803,000	盈餘轉增資 93,000 現金增資 90,000	無	-
81/7	10	100,000	1,000,000	97,600	976,000	盈餘轉增資 132,850 公積轉增資 40,150	無	-
82/8	10	150,000	1,500,000	112,800	1,128,000	盈餘轉增資 103,200 公積轉增資 48,800	無	-
83/8	10	150,000	1,500,000	130,300	1,303,000	盈餘轉增資 118,600 公積轉增資 56,400	無	-
84/6	10	250,000	2,500,000	187,900	1,879,000	盈餘轉增資 445,700 公積轉增資 130,300	無	84.06.19(84)台財證 (一)第 36224 號
84/10	10	250,000	2,500,000	227,900	2,279,000	現金增資 400,000	無	84.10.09(84)台財證 (一)第 52879 號
85/10	10	450,000	4,500,000	358,000	3,580,000	盈餘轉增資 1,301,000	無	85.07.9(85)台財證 (一)41678 號
86/9	10	600,000	6,000,000	511,800	5,118,000	盈餘轉增資 1,108,400 公積轉增資 429,600	無	86.06.30(86)台財證 (一)第 51749 號
87/8	10	1,000,000	10,000,000	734,600	7,346,000	盈餘轉增資 1,818,560 公積轉增資 409,440	無	87.07.10(87)台財證 (一)第 58651 號
88/8	10	1,300,000	13,000,000	1,050,000	10,500,000	盈餘轉增資 3,154,000	無	88.06.30(88)台財證 (一)第 58593 號
88/11	10	1,300,000	13,000,000	1,100,000	11,000,000	現金增資 500,000	無	88.08.09(88)台財證 (一)第 63098 號
89/8	10	2,400,000	24,000,000	1,452,900	14,529,000	盈餘轉增資 3,529,000	無	89.06.22(89)台財證 (一)第 54010 號
90/8	10	2,400,000	24,000,000	1,768,780	17,687,800	盈餘轉增資 3,158,800	無	90.06.13(90)台財證 (一)第 137713 號
91/8	10	3,000,000	3,000,000	2,064,897	20,648,970	盈餘轉增資 2,961,170	無	91.06.27(91)台財證 (一)第 135225 號

(三)股東結構

92年4月11日

股東結構 數量	政府機構	金融機構	其他法人	個人	外國機構及 外國人	合計
人數	2	74	155	46,031	1,048	47,310
持有股數	16,926,864	66,324,931	224,986,735	922,935,833	833,722,637	2,064,897,000
持股比例	0.82%	3.21%	10.90%	44.70%	40.37%	100%

(四) 股權分散情形

每股面額十元 92年4月11日

持 股 分 級	股 東 人 數	持 有 股 數	持 股 比 例
1 至 999	12,237	3,707,408	0.18
1,000 至 5,000	27,077	53,293,607	2.58
5,001 至 10,000	3,664	25,736,027	1.25
10,001 至 15,000	1,325	16,235,719	0.79
15,001 至 20,000	615	10,839,977	0.53
20,001 至 30,000	598	14,647,984	0.71
30,001 至 50,000	461	17,964,315	0.88
50,001 至 100,000	478	34,361,329	1.66
100,001 至 200,000	267	37,701,252	1.83
200,001 至 400,000	212	59,332,714	2.87
400,001 至 600,000	113	55,156,537	2.67
600,001 至 800,000	55	38,175,149	1.84
800,001 至 1,000,000	37	33,683,103	1.63
1,000,001 以上自行視實際情況分級	171	1,664,061,879	80.58
合 計	47,310	2,064,897,000	100

(五) 主要股東名單

92年4月11日

股份	持 有 股 數 (股)	持 股 比 例 (%)
主要股東名稱		
郭台銘	527,314,888	25.54
香港財務公司依存託機構美商花旗銀行	98,491,491	4.77
摩根大通託管歐洲太平洋成長基金專戶	82,827,140	4.01
先進國際投資股份有限公司	63,813,424	3.09
香港上海銀行託管英商高盛國際公司投資專戶	53,161,130	2.57
虎躍國際投資股份有限公司	48,470,025	2.35
摩根大通託管新興市場成長基金投資專戶	37,633,220	1.82
游象富	37,465,481	1.81
富康國際投資股份有限公司	37,042,050	1.79
摩根大通託管新遠景基金投資專戶	31,619,440	1.53

(六)每股市價、淨值、盈餘及股利資料

項 目	年 度		90 年	91 年	92 年(1-3)
	每股市價	最高		219	192
最低			93	101	103
平均			167.90	145.03	115.85
每股淨值	分配前		31.45	33.72	-
	分配後		25.57	-	-
每股盈餘	加權平均股數(仟股)		1,768,780	2,064,591	2,064,563
	每股盈餘(元)(註一)		7.40	8.18	2.30
每股股利 (註二)	現金股利		1.50	1.5	-
	無償配股	盈餘配股	1.50	2.0	-
		資本公積配股	-	-	-
	累積未付股利		-	-	-
投資報酬分析	本益比		22.69	17.73	-
	本利比		111.93	96.69	-
	現金股利殖利率		0.9%	1.03%	-

註一：每股盈餘係以截至民國 91 年 12 月 31 日止之盈餘轉增資及員工紅利轉增資股數追溯調整計算而得。

註二：民國 91 年度盈餘分配案，業經董事會通過惟尚未經股東會決議。

(七)股利政策及執行狀況

1.股利政策

本公司目前屬成長階段，未來將配合業務發展擴充，盈餘之分派應考慮公司未來之資本支出預算及資金需求，就當年度所分配之股利中，以不超過百分之五十發放現金股利。惟此項現金股利發放比率得視當年度實際獲利及資金狀況，由董事會擬具分配方案後，經股東會決議後調整之。

2.本次股東會擬議股利分配之情形：

(1)股票股利：自九十一年度盈餘中提撥新台幣 4,129,794,000 元予以轉增資，每仟股配發 200 股，俟股東常會通過並呈報主管機關核准後，授權董事會另定配股基準日。

(2)現金股利：總計新台幣 3,097,345,500 元，每股配發 1.5 元，俟股東常會決議通過後，授權董事會另定配息基準日。

(八)本次股東會擬議之無償配股對公司營業績效及每股盈餘之影響

項目		年度	92 年度 (預估)
期初實收資本額(仟股)			2,064,897
本年度配股配息情形 (註 1)	每股現金股利(元)		1.5
	盈餘轉增資每股配股數(股)		2.0
	資本公積轉增資每股配股數(股)		-
營業績效變化情形	營業利益		不適用(註2)
	營業利益較去年同期增(減)比率		
	稅後純益		
	稅後純益較去年同期增(減)比率		
	每股盈餘		
	每股盈餘較去年同期增(減)比率		
	年平均投資報酬率(年平均本益比倒數)		
擬制性每股盈餘及 本 益 比	若盈餘轉增資全數以現金股利	擬制每股盈餘	不適用(註2)
		擬制年平均投資報酬率	
	若未辦理資本公積轉增資	擬制每股盈餘	不適用(註2)
		擬制年平均投資報酬率	
	若未辦理資本公積日盈餘轉增資改 以現金股利發放	擬制每股盈餘	不適用(註2)
		擬制年平均投資報酬率	

註1:尚未經股東會決議。

註2:依「公開發行公司財務預測資訊公開體系實施要點」規定,本公司無須公開民國九十二年度財務預測資訊,故無民國九十二年度預估資料。

(九)員工分紅及董監酬勞

1.公司章程所載員工分紅及董監酬勞之有關資訊:

董事會就其可分配盈餘擬具分派議案,提請股東會決議分派之,其中董監事酬勞為千分之一,員工分紅為百分之八,餘為股東紅利。另員工分配股票紅利之對象,得包括符合一定條件之從屬公司員工,相關辦法授權董事會制定之。

2.董事會通過擬議配發員工分紅及董監酬勞之金額及設算每股盈餘之有關資訊如下:

- (1)擬議配發員工股票紅利新台幣412,980,000元,董監事酬勞新台幣7,864,134元。
- (2)擬議配發員工股票紅利股數41,298,000股,占盈餘轉增資之比例9.09%。
- (3)擬議配發員工紅利及董監事酬勞後之設算每股盈餘為7.87元。

3.上年度盈餘用以配發員工分紅及董監酬勞之情形如下：

	股東會決議實際配發數	原董事會通過擬議配發數	差異數	差異原因
一、配發情形				
1.員工現金紅利	153,922,960	153,922,960	-	-
2.員工股票紅利				
(1)股數	30,800,000	30,800,000	-	-
(2)金額	308,000,000	308,000,000	-	-
(3)占當年底流通在外股數之比例	1.49%	1.49%	-	-
3.董監事酬勞	5,774,036	5,774,036	-	-
二、每股盈餘相關資訊				
1.原每股盈餘	7.40	7.40	-	-
2.設算每股盈餘	7.13	7.13	-	-

(十)買回本公司股份情形：無

四、公司債辦理情形：

(一)公司債資料

公 司 債 種 類	第 一 次 (期) 無 擔 保 公 司 債		
	甲 A 甲 F 券	甲 G 甲 H 券	乙 A 乙 H 券
發行(辦理)日期	90.12.14 90.12.21	90.12.24 90.12.25	90.12.14 90.12.25
面 額	壹佰萬元	壹佰萬元	壹佰萬元
發行及交易地點	櫃檯買賣中心(上櫃)	櫃檯買賣中心(上櫃)	櫃檯買賣中心(上櫃)
發 行 價 格	依票面金額十足發行	依票面金額十足發行	依票面金額十足發行
總 額(新台幣仟元)	1,800,000	800,000	2,400,000
利 率	2.5500%	2.5500%	2.5339%
期 限	五年期 到期日：95.12.14 95.12.21	五年期 到期日：95.12.24 95.12.25	五年期 到期日：95.12.14 95.12.25
保 證 機 構	無		
受 託 人	中國信託商業銀行信託部		
承 銷 機 構	無		
簽 證 律 師	周延鵬		
簽 證 會 計 師	洪振添、徐永堅		
償 還 方 法	到期一次還本		
未 償 還 本 金	新台幣伍拾億元		
贖回或提前清償之條款	無		
限 制 條 款	無		
信用評等機構名稱、評等日期、公司債評等	評等機構：中華信用評等股份有限公司 評等日期：90.11.15 評等結果：twAA-		
附 其 他 權 利	截至年報刊印日止已轉換(交換或認股)普通股、海外存託憑證或其他有價證券之金額	不適用	
	發行及轉換(交換或認股)辦法	無	
	發行及轉換、交換或認股辦法、發行條件對股權可能稀釋情形及對現有股東權益影響	無	
	交換標的委託保管機構名稱	無	

(二)轉換公司債資料

公 司 債 種 類		第 一 次 無 擔 保 海 外 轉 換 公 司 債
年 度		89 年
轉 換 公 司 債 市 價	最 高	-
	最 低	-
	平 均	-
轉 換 價 格	89 年	轉換為普通股為每股新台幣 258.3 元(轉換為 GDR 為每單位美金 16.0684 元)
	90 年	轉換為普通股為每股新台幣 212.2 元(轉換為 GDR 為每單位美金 13.2006 元)
	91 年	轉換為普通股為每股新台幣 178.422 元(轉換為 GDR 為美金 11.099 元)
	當年度截至 92 年 4 月 30 日	轉換為普通股為每股新台幣 178.422 元(轉換為 GDR 為美金 11.099 元)
發 行 (辦 理) 日 期		89 年 11 月 15 日
發 行 時 轉 換 價 格		轉換為普通股為新台幣 258.3 元(轉換為 GDR 為美金 16.0684 元)
履 行 轉 換 義 務 方 式		發行新股

(三)交換公司債資料：無

(四)總括申報發行公司債資料：無

(五)附認股權公司債資料：無

五、特別股(附認股權特別股)辦理情形：無

六、參與海外存託憑證之辦理情形：

截至九十二年四月三十日止，本公司海外存託憑證發行總數額為 53,288,897 單位。(民國八十九年股票股利發放增加 9,000,000 單位，九十年股票股利發放增加 7,712,055 單位。九十一年股票股利發放增加 6,576,842 單位)

92 年 4 月 30 日

項 目		發行日期	88 年 10 月 7 日
發 行 日 期			88 年 10 月 7 日
發 行 及 交 易 地 點			發行地點：歐洲、亞洲、美國 交易地點：倫敦證券交易所
發 行 總 金 額			美金 347,250,000 元
單 位 發 行 價 格			美金 13.89 元
發 行 單 位 總 數			30,000,000 單位
表 彰 有 價 證 券 之 來 源			現金增資發行新股及原股東持有之本公司普通股
表 彰 有 價 證 券 之 數 額			普通股 60,000,000 股
存 託 憑 證 持 有 人 之 權 利 與 義 務			1. 表決權 2. 股利分配、新股認購及其他權益
存 託 機 構			美商花旗銀行
保 管 機 關			美商花旗銀行台北分行
未 兌 回 餘 額			49,245,745 單位
發 行 及 存 續 期 間 相 關 費 用 之 分 擔 方 式			發行費用：由發行公司及參與發行股東依實際發行股數按比例分攤 存續期間相關費用：由發行公司分擔
存 託 契 約 及 保 管 契 約 之 重 要 約 定 事 項			存託機構代理存託憑證持有人行使權利義務，保管機構代為保管存託憑證表彰之普通股。
(每單位：美元)	91 年	最 高	10.10
		最 低	6.15
		平 均	7.99
	當年度截至 92 年 4 月 30 日	最 高	7.82
		最 低	6.05
		平 均	6.92

七、員工認股權憑證辦理情形：無

八、取得員工認股權憑證之經理人及取得認股權憑證可認股數前十大且得認購金額達新臺幣三千萬元以上員工之姓名、取得及認購情形：無

九、併購及受讓他公司股份發行新股辦理情形：無

參、營運概況

一、業務內容

(一)業務範圍

1.所營業務之主要內容

資訊產業、通訊產業、自動化設備產業、光電產業、精密機械產業、汽車產業、與消費性電子產業有關之各種連接器、機殼、散熱器、組裝產品以及網路線纜裝配等產品之製造、銷售與服務。本公司目前所生產之產品範圍包括：

- 1.I/O 產品線：IN-PUT、OUT-PUT 連接器。
- 2.IC 線路包裝與擴充記憶體產品線：IC 線路與記憶 IC 擴充卡架連接器。
- 3.系統連接器產品線：主系統與分支系統電路連接器。
- 4.網路連接與輸出入裝置產品線：終端機、掃描器、鍵盤、顯示器、滑鼠、與網路整合連接線纜產品。
- 5.光電連接產品線：數位網路用光纖連接器與連接線網路。
- 6.具電子處理功能之複合式連接器：濾波連接器、防靜電連接器、高頻連接器。
- 7.新工業標準 EISA 介面卡連接器：開放架構擴充槽連接器。
- 8.機殼、散熱器、精密金屬加工零件與工程塑膠組件，資訊產品用之精密機械零組件，準系統、消費性電子產品。
- 9.記憶體組裝加工。

2.營業比重方面

100% 來自於 3C 電子(Computer, Communication, Consumer Electronics)產品。最近二年度生產量及銷售量值，請參閱產銷量值表。

3.目前產品項目

本公司產品涉及“3C”電子產品領域的零組件、模組、系統組裝產品，其中零組件可包括電腦連接器、線裝產品及其他零組件；模組可包括機械模組(如 3C 產品機殼)及電子模組(如 3C 產業的表面粘著產品)；系統組裝主要為 3C 產品的成品組裝。

4.計劃開發之新商品

本公司對於未來新產品研發方向，將朝向複合式、模組化、高頻、光電、表面黏著等類型連接器發展，以因應個人電腦及其週邊產品之漸趨輕、薄、短小化、表面黏著化、模組系統化、電腦與通信整合化之潮流趨勢。

(二)最近年度研發費用支出及成果

單位：新台幣仟元

區分	92年3月31日	91年度
研究費用支出	428,707	2,236,337
佔營收比重	0.71%	0.91%
開發之新產品	010912-104	QT00200A-6120L
	010827-103	QT01200A-2120L
	261981-001	253242-002
	600-50077-0202-001	257951-003
	319957-003/004	010912-104
	319958-001	1CA86501-T1-BB
	600-50118-0004-001	PZ60403-013-T
	263050-001	287579-101
	287579-101	010827-103

二、市場及產銷概況

(一)市場分析：

1.主要產品、服務銷售及提供地區

a.零組件

電腦連接器為本公司主要產品之一，該項產品主要為電腦設備的神經，大量使用於資訊產品、通訊設備及消費性電子產品上，產品種類主要以本公司規格產品為主，客戶委託設計為輔，在國內市場本公司為領導性廠商之一，在全球連接器及纜線市場上，本公司的市場佔有率亦為前五大，其中處理器用的連接器的全球佔有率更居第一。業務推廣由業務部負責中大型客戶，其他小型客戶之業務則委由國內經銷商推廣。在國外市場，則由辦事處或海外子公司轉交訂單或督導當地代理商、經銷商推廣業務，目前國外經銷、代理商有新加坡子公司、香港及歐洲代理商，銷售辦事處或海外子公司方面計有英國、愛爾蘭、及日本等，美國地區委由 FOXCONN ELECTRONICS, INC.作為地區性經銷商。

b.模組

本項產品規格大部份由客戶委託設計，在國內市場，業務推廣完全由業務部門直接負責；國外部份，則由海外公司負責督導當地代理商、經銷商推廣業務及銷售服務，銷售據點遍及全球，其中電腦機殼出貨量在全球市場處於領先地位，位居第一大。

c.組裝產品

係整合連接器、線纜配組、電腦基座、表面粘著產品、記憶體、中央處理器、相關軟體等資訊、通訊及消費性電子產品組裝、生產及銷售，主要銷售地區涵蓋歐、美、亞三大洲。3C 電子產品組裝出貨量在全球同類廠商中位居前茅。

2.未來市場供需狀況與成長性

a.產業概況

本公司產品的主要應用領域包括電腦及其週邊商品、通訊產品(手機、網路產品)、消費性電子等，上述產業的發展概況如下：

(1)電腦及其週邊商品

根據IDC的統計資料，2002年全球電腦出貨量為136.1百萬台，較2001年成長1.4%。雖然美國、歐洲等主要市場逐漸飽和，但距離Y2K的前次換機時點又將屆滿3年，預計企業升級的意願將逐步提高，但因為有美伊戰爭、SARS疫情等因素影響，因此IDC保守預估2003年全球電腦出貨量將較2002年小幅成長6.9%至145.6百萬台；而國際PC大廠為了降低成本、專注研發及行銷等目的，外包生產的比重仍將持續增加，對於已專業製造的代工廠而言，商機仍可期。

另據Fleck Research的統計，2002年全球連接器出貨金額美金301.5億

元，較2001年衰退7%，並預計2003年連接器出貨金額與2002年相較，約保持持平。但就地區別而言，中國大陸因具備低生產成本、高製造品質的優勢，在2002年的成長率仍有8%，加上本公司為中國大陸第一大連接器廠商，相信此趨勢對公司未來發展為正面的。

(2) 手機

手機雖然在銷售量的成長率有下降的趨勢，目前需求量也有減緩的傾向，但在現今全球經濟衰退的情況下，相較於其他產業，手機市場則仍處於成長的階段；從中長期角度而言，由各機構的預測可知，在歷經2001年~2002年的調整後，手機市場仍將回到成長的軌道，如IDC預估2001年~2006年的年複合成長率為9.5%，至2006年的全球手機出貨量可達6.06億支，手機市場長期的成長前景仍看好。未來全球手機市場的發展趨勢如下：

A. 換機市場已成為手機市場主要成長來源。

B. 為迎接市場激烈的競爭挑戰，降低成本、擴大經濟規模已成各手機大廠主要著力的重點，因此促使其陸續將生產基地外移至低成本區域或直接將生產線外包。

(3) 網路產品

主要的網路產品包括網路卡、集線器、交換器及路由器等，以上產品的產業概況如下：

(i) 網路卡

網路卡在網路晶片製程能力改善、網路功能提昇與主機板內鍵晶片取代等條件下，低階的網路卡如10/100 MB網路卡出貨量與產值得成長均已面臨瓶頸，未來將以高階的Gigabyte網路卡、無線網路卡的前景較為看好。

(ii) 集線器

由於市場日趨飽和及低階交換器的取代，在以上趨勢不變下，集線器將逐漸為交換器取代，產值會進一步縮減。

(iii) 交換器

交換器取代集線器的趨勢浮現，目前廣泛使用的交換器為不具網路管理功能的10/100M交換器，未來的市場將是朝具網路管理功能的10/100M交換器、10億位元乙太網路交換器等產品發展。

(4) 遊戲機

過去20年，遊戲機產業在CPU效能提昇與遊戲軟體開發等因素的配合下而有長足的進展。根據IDC的資料，預估Videogame Hardware產業硬體(含掌上型遊戲機)的產值將由2001年的96.8億美元成長至2006年的121.6億美元。歸納遊戲機產業的點發展趨勢如下：

- a. 遊戲機不再只是遊戲機，Sony、微軟等廠商均藉由遊戲主機作為家庭連網的終端。
- b. TV/Console online game 將提供玩家更多選擇。

- c. 電子商務為長期發展目標，部分實體通路將被取代。
- d. 遊戲種類發展日趨向多元化，未來軟體開發商的角色會日趨重要。
- e. 為求製造成本可以有效下降，硬體廠商勢必將加速釋出代工訂單。

3.營業目標

以公司現有的精密機械零組件加工技術為軸心競爭力，來發展資訊與通訊結合產業的機電整合組件，並以公司現有的客戶為基礎，發展全球的行銷網路以產品開發、品質、服務為三大競爭優勢，擴大市場佔有率。

4.競爭利基

精密開模技術

具備從塑膠成型、衝壓、模流到機械零組件的垂直整合製造能力

內部高速連結系統的建立

機械及準系統設計能力

熱傳及噪音處理技術

SMT 軟硬體的測試技術

PCBA 的快速量產能力

全球供應鏈的管理能力

5.競爭利基及發展遠景之有利、不利因素與因應對策

A.有利因素

- * 台灣已是世界 PC 硬體產業產製中心，在就供貨地緣下，連接器市場需求看好。
- * 價格、品質及交貨期有競爭優勢。
- * 具有全球品牌形象及銷售通路。
- * 海外生產體系已達經濟規模，經營良好。
- * 在全球廣設生產及行銷據點，增加全球資源整合運作的彈性及效益。
- * 標準化、電腦化、自動化。
- * 建立工管、品管、生管、經管的協力運作體系。
- * 掌握模具開發、新產品開發等關鍵技術。

B.不利因素與因應對策

- * 模具、電鍍人才缺乏，國內勞力嚴重供給不足。

因應對策：

鑑於國內模具、電鍍人才缺乏，因此每年皆自行培養大量相關人才。在全球擁有 12 個生產廠以取得當地較低廉之勞工，其中尤以中國大陸及捷克之生產體系已達經濟規模且經營良好。以全球化生產因應國內勞力嚴重供給不足。

- * 關鍵性原材料仰賴進口，佔成本比例太高。

因應對策：

本公司長期經營連接器相關產品，深知上游供應商之供應狀況、交貨習性，且長久以來均維持友好合作關係，此外，並同時保持數家以上之供貨來源，確保各項原料供應無誤。

* 資深具專長人才或具整合性科技應用素養的人才徵聘不易，人才招募緩不濟急。

因應對策：

由於資深具專長人才或具整合性科技應用素養的人才徵聘不易，本公司透過與國際大廠的策略連盟與海內外研究機構的新產品研發，培訓內部專業人才，也致力與各大專院校進行建教合作，以網羅國內外精英。

(二)主要產品之重要用途及產製過程

本公司產品區分為電腦連接器、電腦機殼、配組與組裝產品三大類，電腦連接器可再分為 I/O(INPUT/OUTPUT)與 INTERCONNECTION 類，I/O 類用於電腦主系統與週邊設備如滑鼠、顯示器、鍵盤、印表機、繪圖機及網路系統間之信號傳輸使用、產品類別：如 D 型連接器、圓型連接器、扁平式連接器、同軸連接器。

INTERCONNECTION 類應用於主系統與週邊設備內，為電子零件之裝載與電路印刷板之媒介及各系統內各模組間電氣訊號之連接，例如主機板與附加卡、電源供應器，產品類別如板緣連接器、機體電路插座、扁平式電纜線組成及其連接器、各類型插頭、插座等。近年來隨著電腦功能之增強，相關聯週邊設備增多，網路系統架構之需求，故 I/O 類連接器之使用量也日漸增加，另 INTERCONNECTION 類連接器，因應電腦系統設計，製造模組化趨勢，整體使用量亦趨增加。

線纜配組，主要為配合客戶之應用需求設計製造，目前產品類別，依應用功能區分為顯示器用、滑鼠用、鍵盤用、電腦網路系統用、通信設備用等類別，及各類型具回路功能之轉換器。

組裝產品為配合客戶需求設計，生產之各類型電腦基座及內部機構組成。

(三)主要原料之供應狀況

本公司產製之連接器及機座與組裝產品使用原料包括銅材、塑膠粒與金鹽、鋼材，供應狀況如述：

1.銅材

- 與多家供應商策略結盟，以高品質銅材持續穩定的供應生產所需。
- 價格決定以 LME 市場價格為基準作公式化計算，本公司設有專人統計分析趨勢，掌握低價時機採購，確保競爭力。

2.塑膠粒

- 與國內、外廠商共同開發 CONNECTOR 專用材料，提高生產效率。
- 廠商為本公司設立發貨倉庫於香港，確保供應穩定且縮短交貨 LEAD TIME。
- 以年度契約報價方式，掌握大宗採購優勢，確保價格競爭力。

3.金鹽

- 價格以國際金價行情為基準，以公式化計算。
- 廠商直接送貨至工廠降低本公司運輸風險。
- 廠商每三至四天交貨一次，降低本公司庫存成本。

4.鋼材

- 與國內外多加廠商共同開發電腦基座用材料。
- 以年度契約或市場價格報價，掌握採購優勢提高價格。

5.其他有關組裝及記憶體產品，所需原料包括印刷電路板、電容、IC 等，此產品係配合客戶需求之加工性質，有關原料皆可透過客戶直接取得。

(四)最近二年度主要進銷貨客戶名單

1.最近二年度前十大銷貨客戶明細如下：

單位：新台幣百萬元

90 年度			91 年度		
客戶名稱	銷貨金額	比例%	客戶名稱	銷貨金額	比例%
c 客戶	48,578	33.70	c 客戶	82,098	33.51
k 客戶	20,873	14.48	k 客戶	52,087	21.26
a 客戶	16,746	11.62	d 客戶	25,280	10.32
d 客戶	10,653	7.39	a 客戶	20,280	8.27
b 客戶	5,890	4.09	b 客戶	14,637	5.97
f 客戶	3,893	2.70	e 客戶	10,049	4.10
i 客戶	2,533	1.76	g 客戶	6,298	2.57
h 客戶	2,363	1.64	j 客戶	4,589	1.87
e 客戶	2,080	1.44	n 客戶	3,376	1.38
m 客戶	1,911	1.33	l 客戶	1,971	0.8

增減變動原因：配合業務需求

2.最近二年度前十大進貨廠商明細如下：

單位：新台幣百萬元

90 年度			91 年度		
廠商名稱	進貨金額	比例%	廠商名稱	進貨金額	比例%
D 廠商	8,645	8.34	K 廠商	30,993	16.08
A 廠商	5,943	5.73	A 廠商	24,348	12.63
K 廠商	5,495	5.30	C 廠商	8,000	4.15
J 廠商	4,138	4.00	F 廠商	5,942	3.08
B 廠商	3,172	3.01	G 廠商	3,933	2.04
G 廠商	3,117	3.01	D 廠商	3,811	1.98
L 廠商	2,743	2.65	B 廠商	3,437	1.78
I 廠商	2,172	2.10	H 廠商	3,273	1.70
M 廠商	2,127	2.05	N 廠商	2,929	1.52
E 廠商	2,123	2.05	E 廠商	2,857	1.48

增減變動原因：配合業務需求及成本考量

(五)最近二年度生產量值

單位：仟個、仟元

生產量值 主要產品	九十年度			九十一年度		
	產能	生產量	生產值	產能	生產量	生產值
3C 電子產品	2,904,000	2,805,931	135,748,834	5,100,000	4,938,060	238,899,664

(六)最近二年度銷售量值

銷售量單位：仟個、仟元

銷售量值 主要產品	九十年度				九十一年度			
	內銷		外銷		內銷		外銷	
	銷售量	銷售值	銷售量	銷售值	銷售量	銷售值	銷售量	銷售值
3C 電子產品	553,379	7,498,673	2,029,577	136,334,573	937,810	13,238,234	3,439,501	231,044,705
勞務及管理費收入	-	-	-	312,928	-	-	-	812,522

三、最近二年及截至年報刊印日止從業員工概況

年 度		九十年度	九十一年度	當年度截至 4 月 30 日
人 數	職 員	1,419	1,624	1,551
	作 業 員	109	82	79
	合 計	1,528	1,706	1,630
平 均 年 齡		36.53	36.86	36.68
平 均 服 務 年 資		5.02	4.95	4.89
學 歷 分 布 %	博 士	1.96%	1.82%	1.60%
	碩 士	22.58%	25.50%	25.21%
	大 專	59.23%	59.73%	60.31%
	高 中	12.63%	10.79%	10.61%
	高 中 以 下	3.60%	2.17%	2.27%

四、環境保護支出情形

(一)最近年度及截至年報刊印日止，因污染環境所受損失：無此情形。

(二)因應措施

1.改善計畫

本公司主要廠房及生產設備位於土城工業區，平時即將環境保護工作列為重點事項，發現問題立即改善，並針對現有防治設備進行檢討，除給公司員工及附近居民良好之工作及生活環境外，更嚴格要求符合排放標準，對生產過程中所產生之污染及廢棄物，本公司採取之環保措施如下所述：

- (1) 水污染防治方面：設置廢水處理廠及水質分析實驗室。其中廢水處理採用化學方式處理，將廢水中之污染物去除，經放流口排放。而水質分析實驗室中有溫度、酸鹼度、化學需氧量、懸浮固體、重金屬分析等各項儀器，每日檢測放流水，及時做好放流水管控，並定期委外檢測放流水水質後申報至環保主管機關。排放許可證已於民國84 年底取得，並於民國89 年底展延完成，許可證字號：北縣環排許字第00665-00 號。
- (2) 固定污染源防治方面：廢氣經抽氣管線收集，進入濕式洗滌塔去除廢氣中之污染物後排進大氣中，每年委外檢測排放廢氣之污染物濃度，並申報至環保主管機關。固定污染源操作許可證已於民國87 年取得，許可證字號：省環北操證字第F0447-00 號及第F0448-00 號。
- (3) 廢棄物清理方面：依事業廢棄物清理計畫書內容執行，並依法上網申報廢棄物流向，以合法清理廢棄物且回收資源廢棄物。
- (4) 毒化物管理方面：毒化物單獨貯存，嚴格做好管制，依法取得運作登記備查文件，並定期申報至環保主管機關。

2.目前污染狀況及其改善對公司盈餘、競爭地位及資本支出之影響及未來二年預計之重大環保支出：

(1) 未來二年預計環保資本支出

單位：仟元

	93 年 度	94 年 度
● 擬購置之防治污染設備或支出	廢水處理廠整建	無
● 預計改善情形	增加廢棄收集處理效率	無
● 支出金額	\$ 800	無

(2) 改善後之影響

● 對淨利之影響	無	無
● 對競爭地位之影響	無	無

五、勞資協議情形

(一)現行重要勞資協議及實施情形：

本公司一向以誠對待員工，透過充實安定員工生活的福利制度及良好的教育訓練制度與員工建立起互信互賴之良好關係。因此雖沒有設置產業工會之組織，歷年來本公司員工亦能發揮出團隊精神，配合公司決策，彼此合作無間，使勞資之間充滿和諧的氣氛，以下是本公司致力於勞資和諧關係之具體措施

1.關於員工福利措施：成立職工福利委員會

職工福利委員會成立於民國 74 年 4 月，委員會係由 13 名委員組成，其中包括資方指派代表 4 人，及勞方推選代表 9 人，委員會每三年改選一次，委員會下設專任幹事員，專責辦理福委會日常行政工作，另設有公益幹事若干人，期藉各方不同之專長，辦好各項福利措施。目前福委會推動之福利措施如下：

- (1) 開辦福利社，提供員工價廉物美的民生用品。
- (2) 贈送生日禮品及禮金。
- (3) 春節尾牙摸彩。
- (4) 員工體能競賽，並邀請來賓、協力廠商參加。
- (5) 節日禮品(端午節、中秋節及勞動節)。
- (6) 員工旅遊補助。
- (7) 員工喪葬慰問金。
- (8) 員工住院慰問金。
- (9) 員工外租宿舍、住宿員工之生活照顧。
- (10) 員工結婚、生育禮金。
- (11) 員工分紅入股。
- (12) 員工教育訓練補助。

2.關於退休制度：成立勞工退休準備金監督委員會

勞工退休準備金監督委員會成立於民國 76 年 1 月，委員會係由 9 名委員組成，其中包括資方指派代表 3 人及勞方推選代表 6 人，委員會每三年改選一次，以覆核勞工退休準備金提撥數額、存儲支用、給付等事宜，以確保勞工權益。

3.其他重要協議：無。

(二)最近年度及截至年報刊印日止，因勞資糾紛所受損失

本公司最近年度及截至年報刊印日止，並未有重大勞資糾紛或勞資協議情事。

六、重要契約

契約性質	當事人	契約起訖日期	主要內容	限制條款
買賣契約	Nokia Mobile Phone Ltd.	2001/6/28-2004/6/28 如契約期滿前雙方無意終止者，則契約期限自動延長一年	產品之買賣	保留變動交期及訂單權利
買賣契約	Toshiba Electronics Assia, Ltd.	2001/08/01-2002/7/31, 任何一方未提出終止合約則自動延長 1 年	產品之買賣	保留變動產品價格及訂單之權利
買賣契約	Jot Automation Ltd.	2002/01/18 起	產品之買賣	保留變動訂單之權利
買賣契約	Intel	2000/2/25-2005/2/25	產品之買賣	保留變動價格及訂單之權利。
買賣契約	Apple Computer, Inc.	1999/12/7 起至一方按合約規定終止合約	產品之買賣	保留變動交期及訂單之權利。
買賣契約	Compaq Computer Corp.	2000/8/30-2005/8/30	產品之買賣	保留變動交期及訂單之權利。
買賣契約	鉅格系統科技股份有限公司	2002/8/21-2003/8/21	產品之買賣	保留變動訂單之權利
買賣契約	迅達電腦股份有限公司	2002/8/5-2003/8/5	產品之買賣	保留變動訂單之權利
買賣契約	Yamazen Corporation	2002/12/14-2003/12/14	產品之買賣	保留變動訂單之權利
買賣契約	Siemens Dematic Pte Ltd.	2003/2/10-2004/2/10	產品之買賣	保留變動訂單之權利
買賣契約	WKK China Limited	2003/1/24-2004/1/24	產品之買賣	保留變動訂單之權利
代理契約	MANIMPORT HITECH,S.A.	2000/10/4-2002/10/3	連接器、線纜及消費類產品之代理銷售	1. 非獨家代理 2. 競業禁止義務
代理契約	Fred Helsen	2003/2/24-2004/4/23	產品代理銷售	1. 非獨家代理 2. 競業禁止義務
代理契約	SAMBO CORPORATION	2002/4/16-2002/12/31	Connectors and cable assemblies 之代理銷售	1. 非獨家代理 2. 競業禁止義務
代理契約	深圳市鐵迪克實業有限公司	2002/3/27-2003/3/26	產品代理銷售	1. 非獨家代理 2. 競業禁止義務
專利授權契約	Syndia Corporation	2000/1/1-2009/12/31	產品專利授權	1. 不可轉讓之授權； 2. 非專屬授權；。
專利授權契約	PHILIPS Electronics N.V.	2002/1/1 至專利期限屆滿	產品專利授權	不可轉讓之授權
專利授權契約	SONY CORPORATION JAPAN	2001/1/1-2005/12/31	產品專利授權	1. 不可轉讓之授權； 2. 非專屬授權，排除附屬授權。

專利授權契約	Papst Licensing GMBH CO,KG	2001/1/1-2008/12/31	產品專利授權	非專屬授權
專利授權契約	Alliance Fiber Optics Products Inc.	1996/1/1 至專利期限屆 滿日止	授權實施光電產品 專利	1. 不可轉讓之授 權； 2. 侵權責任由被 授權人負擔。
專利授權契約	Technoplas R&D Co., Ltd (SMT)	1996/1/3 至最後一件日 本或歐洲專利期限屆 滿日止	製造技術合作	1. 非專屬授權； 2. 不可轉讓之授 權。
專利授權契約	The Whitaker Corp.(Amp)	1997/11/15 至專利期限 屆滿止	SCA-2、PC Card and PCMCIA 產品 專利之授權	
專利授權契約	I-PEX Co., Ltd.	2000/3 至專利期限屆 滿日止	Stacked SO DIMM 產品專利之授權	1. 侵權責任由授 權人負擔。 2. 非專屬授權
專利授權契約	Tekcon Electronics Corp.	2000/8/至專利期限屆 滿日止	D-sub 產品專利之 授權	1. 非專屬、不可轉 讓之授權； 2. 侵權責任由被 授權人負擔。
專利授權契約	Tyco Electronics Corporation Whitaker Corporation	2000/2/15 至專利期限 屆滿日止	產品專利做交互授 權	非專屬授權，排除 附屬授權
專利授權契約	Methode Electronics, Inc.	1998/9/21 至專利期限 屆滿日止	產品專利授權	美國地區非專屬、 不可轉讓之授權
專利授權契約	Tyco Electronics Logistics AG	2000/11/4 至專利期限 屆滿日止	產品專利授權	1. 非專屬、不可 轉讓之授權； 2. 侵權責任由被 授權人負擔。
綜合授信契約	台新國際商業銀行		授信額度 NTD20 億	
短期授信契約	台新票券金融	2002/2/1-2003/1/31	委託保證發行商業 本票，NTD2 億	
		2002/4/23	本票，NTD2 億， 提示期限 1 年	
短期授信契約	交通銀行	2002/4/12-2003/4/11	授信額度 USD30M	

七、重大訴訟、非訴訟或行政爭訟事件

繫屬法院(機 關)及其案號	涉訟當事人	訴訟開 始日期	系爭事實、標的金額	目前處理情形
台灣高等法院八十 八年度重上字第八 號給付貨款事件	被上訴人(即原告): 泓凱工業股份有限公 司 上訴人(即被告): 鴻 海精密工業股份有限 公司	85 年 10 月 28 日	本事件係因泓凱工業股份 有限公司認為鴻海公司未 給付貨款新台幣一億三千 六百五十二萬四千二百零 五元，向法院起訴請求。鴻 海公司除否認原告主張 外，並主張各項抵銷。	台灣高等法院 89 年 2 月 2 日判決：「原判決第一項關 於命上訴人給付之金額超 過新台幣壹億零肆佰玖拾 參萬壹仟玖佰伍拾肆元及 自八十五年十一月六日起 至清償日止按年息百分之 五計算之利息部分，暨該 部分假執行之宣告與訴訟

				費用（除確定部分外）之裁判均廢棄，又廢棄部分，被上訴人在第一審之訴及假執行之聲請均駁回。其餘上訴駁回。第一、二審訴訟費用（除確定部分外）由上訴人負擔。對於該判決不利上訴人部分，鴻海公司已委任詹翠華律師於89年3月6日提出上訴，現由最高法院審理中。
台灣高等法院八十七年重上字第二三三號債務人異議之訴事件	上訴人(即原告)：鴻海精密工業股份有限公司、郭台銘及黃秋蓮 被上訴人(即被告)：陳健三	86年11月7日	本事件係因陳健三君就中華民國商務仲裁協會85年商仲麟聲(忠)字第43號請求交付股票爭議事件之仲裁判斷，聲請執行仲裁判斷。鴻海公司、郭台銘與黃秋蓮認為該仲裁判斷後發生消滅債權之事由，乃提起債務人異議之訴。	委任詹翠華律師處理。高等法院於88年8月31日判決上訴人勝訴，亦即廢棄原判決，且中華民國商務仲裁協會85年商仲麟聲(忠)字第43號仲裁判斷與台灣板橋地方法院86年度仲裁字第一號民事裁定，全部不得執行。被上訴人不服該判決，並於88年10月15日提出上訴。最高法院於90年11月29日判決廢棄前開高等法院判決，發回高等法院更審，高等法院於91年6月11日判決上訴人敗訴，上訴人已委任詹翠華律師於91年7月4日提出上訴。
台灣台北地方法院八十八年度自字第八九八號妨害名譽案件	告訴人：鴻海精密工業股份有限公司 被告：富瑞德瑞克.克瑞貝爾與尼耳立佛	87年4月1日	本案件係因被告等於網際網路上宣稱告訴人所有SCSI、DIMM及LFH連接器侵害美國莫仕公司一件或多件美國專利權。告訴人認為其SCSI連接器絕無侵害，且其所有DIMM及LFH連接器亦非均涉專利侵害訴訟，乃主張被告等涉嫌誹謗罪。本案件屬刑事訴訟，尚未涉民事損害賠償，無從據此估計損害賠償金額。	原委任詹翠華律師提出告訴，因台北地檢署偵查速度遲緩，恐民事損害賠償請求權罹於時效，告訴人乃委託詹翠華律師於88年9月29日另提自訴及刑事附帶民事訴訟，請求被告連帶賠償新台幣參佰萬元正及登報道歉，現正由台北地方法院審理中。
行政院公平交易委員會違反公平交易法事件(即台北高等行政法院八十九年訴字第一八二五號行政訴訟事件)	原告：鴻海精密工業股份有限公司 被告：行政院公平交易委員會 參加人：美商莫仕公司	87年4月8日	本案件係因美商莫仕公司於網際網路上宣稱鴻海公司所有SCSI、DIMM及LFH連接器侵害美國莫仕公司一件或多件美國專利權。鴻海公司認為其SCSI連接器絕無侵害，且其所有DIMM及LFH連接器亦非均涉專利侵害訴訟，乃向公平會檢舉美商莫仕公司涉嫌違反公平交易法第十九條第一款、第三款、第二十二條及	行政院公平交易委員會於88年2月4日以(88)公訴字第三八七號函駁回原告之訴願。原告委任詹翠華律師於88年3月4日向行政院提起再訴願。行政院於88年8月5日撤銷原決定，由原決定機關另為適法決定。惟原決定機關仍維持其決定，原告再次提起再訴願。行政院於89年5月29日再次撤銷

			第二十四條之規定。本案件屬行政事件，未涉民事損害賠償，尚無從據此估計損害賠償金額。	公平會之原決定，由原決定機關另為適法決定；詎公平會仍於89年9月1日作出駁回訴願之決定，原告不服，而於89年10月19日委託詹翠華律師提起行政訴訟，請求撤銷訴願決定及原處分，命被告對美商莫仕公司作出適法處分，台北高等行政法院於91年7月15日判決駁回原告之訴。原告不服並於91年8月12日提起上訴。
大陸地區廣東省知識產權局(2000)粵專糾字第012號(2000)粵專糾字第013號專利侵權糾紛案件	請求人：鴻海精密工業股份有限公司 被請求人：寶安區西鄉鎮高而富電子廠	89年2月16日	本事件係因請求人以被請求人所產銷之電纜連接器、線纜接頭涉嫌侵害請求人所擁有之大陸實用新型專利第ZL99225407.8、ZL98247046.0號為由，向廣東省知識產權局提起行政查處，請求責令被請求人立即停止侵權行為並銷毀侵權產品及製造模具，並請求損害賠償(尚未具體主張)	本案於廣東省知識產權局調處過程中，被請求人對所涉專利權向中國知識產權局提出無效宣告請求而致行政調處中止。中國知識產權局對專利權無效宣告請求正進行復議審查中。
大陸地區廣東省知識產權局(2000)粵專糾字第011號專利侵權糾紛案件	請求人：富金精密工業(深圳)有限公司 被請求人：天鷹電腦科技(深圳)有限公司	89年2月17日	本事件係因請求人以被請求人所產銷之電腦主機涉嫌侵害請求人所擁有之大陸外觀設計專利第ZL98331320.2號為由，向廣東省知識產權局提起行政查處，請求責令被請求人立即停止侵權行為並銷毀侵權產品及製造模具，並請求損害賠償(尚未具體主張)	本案已經廣東省知識產權局現場勘驗並開庭審理，該局將根據兩造所提交之證據作出調處決定。目前該案正由該局審理中。
台灣板橋地方法院八十九年度訴字第九七八號給付承攬報酬事件	原告：首顧有限公司 被告：鴻海精密工業股份有限公司	89年5月26日	本事件係因原告認為被告未給付端子電鍍費用新台幣二百二十一萬四千零八十四元，而向法院請求給付承攬報酬。被告委任顏廷鈺律師提出答辯，主張原告電鍍工作有瑕疵並據以解除承攬關係，故請求法院以原告請求無理由駁回原告之訴。	委任顏廷鈺律師提出答辯，台灣板橋地方法院91年12月4日判決：「被告應給付原告新台幣參拾捌萬玖仟柒佰玖拾壹元及自89年6月4日起至清償日止按年息百分之五計算之利息，原告其餘之訴駁回，訴訟費用由被告負擔十分之二，餘由原告負擔。原告以新台幣壹拾參萬元供擔保得假執行。」鴻海公司已於92年1月9日委任顏廷鈺律師就不利部分向台灣高等法院提起上訴。
台北地方法院	原告：株式會社OTC 被告：模典股份有限公司、成翔股份有限公司	90年10月15日	原告於90年10月15日基於前述理由於台北地方法院提起告訴，請求被告鴻海公司及成翔公司連帶給付原告日幣五千一百六十七	台灣訴訟部分目前全案在台灣台北地方法院審理中，現委由顏廷鈺律師答辯。

	公司、鴻海精密工業股份有限公司		萬九千八百四十一元之損害賠償及模典公司因契約不完全給付，需賠償原告日幣五千一百六十七萬九千八百四十一元。	
台灣台北地方法院九十年年度重訴字第二一二號給付貨款事件	原告：鴻海精密工業股份有限公司 被告：鑫明企業股份有限公司、Talent Trade Asia Ltd.、AsiaGate Marketing Ltd.楊國明、陳姿吟	90年1月8日	本事件係因原告以被告等未給付積欠貨款共計新台幣六千三百七十萬四千八百七十一元，故向法院請求給付貨款並按週年利率百分之五計算其利息。	委任謝天仁律師提出訴訟，現由台北地方法院審理中。
加州北區聯邦地方法院第 C-01001192(JL)號專利侵害訴訟事件	原告：FCI USA INC. 及 FCI Americas Technology, Inc., 被告：鴻海精密工業股份有限公司及 Foxconn Electronics, Inc. (“FEI”)	90年3月23日	本事件係原告認為被告產銷之 BGA 連接器(Ball Grid Array Connector) 侵害其美國專利第 6,024,584 號、6,079,991 號、6,093,035 號，6,164,983 號以及 6,325,644 B1 號，而向聯邦地方法院提起民事訴訟，於訴狀中請求暫時並永久禁止被告侵害上開專利，並請求損害賠償，惟，原告尚未具體指明其請求的賠償金額。鴻海及 FEI 認為其產品無侵害該專利之情事，同時認為 FCI 之專利無效。	鴻海及 FEI 已委任美國 Robinson & Wood 法律事務所處理本案被告已收到原告之第一次修正訴狀，並於 2002 年 2 月答辯其未侵權及該專利無效。本案已進入調查程序 (Discovery)。
台北地方法院 91 年度簡字第 3730 號違反專利法	原告：鴻海精密工業股份有限公司 被告：賀楷興(馬來西亞 MEC Holding 公司)	90年6月7日	本事件係原告認為被告於台北國際電腦展覽會場所展銷之電腦主機外殼侵害原告所有之中華民國新式樣專利第 七一一九二號及第 七一二二八號。	委任顏廷鈺律師向台北地方法院檢察署提出告訴，經地檢署對被告為簡易判決處刑聲請，現由台灣台北地方法院審理中。
台北地方法院檢察署 90 年度他字第 3029 號違反專利法	原告：鴻海精密工業股份有限公司 被告：許強國、詹翔勝、黃紀方	90年7月13日	本事件係原告認為被告所販售之電腦主機外殼侵害原告所有之中華民國新式樣專利第 七一一九二號，而向台北地方法院檢察署提出告訴，請求調查並予起訴。	委任顏廷鈺律師向台北地方法院檢察署提出告訴，現由地檢署偵辦中。
美國加州中區聯邦法院第 01-6414 號專利侵害訴訟事件	原告：PSC Computer Products Inc. 被告：Foxconn International Inc. (“FII”) 及鴻海精密工業股份有限公司	90年7月26日	本事件係原告認為被告產銷之散熱器扣件侵害其美國專利第 6,061,239 號，而向聯邦法院提起民事訴訟，並請求損害賠償。惟，原告尚未具體指明其請求的賠償金額。鴻海認為其產品不侵害該專利，同時 FII 認為其與該產品無關。	鴻海及 FII 已委任美國 Lewis, Brisbois, Bisgaard & Smith 法律事務所處理本案。被告已收到原告之第一次修正訴狀，並於 91 年 1 月答辯其未侵權及該專利無效。法院於 91 年 10 月 7 日判決被告產品不侵害該專利，被告勝訴。原告不服該判決，現正上訴中。
台灣高等法院 90 年度上易字第 2619 號侵害專利權刑事案件	原告：科昇科技有限公司 被告：郭台銘、徐牧基、劉恆智、馬紀陽、	90年10月5日	本案件科昇科技有限公司認為鴻準精密工業股份有限公司之劉恆智、徐牧基、鴻海精密工業股份有限公司之郭台銘等人、侵害其新	委任顏廷鈺律師為第一審辯護人，經板橋地方法院判決被告等無罪後，科昇公司提起上訴，現正由高等法院審理中。

	李學坤		型第 115376 號專利 具透氣通道之中央處理器散熱片 專利,而提起自訴。	
台北地方法院檢察署	原告：鴻海精密工業股份有限公司 被告：黃坤明、張俊亞、朱德祥、陳宏仲	90 年 10 月 12 日	本事件係原告認為被告等經營之匯僑工業股份有限公司及嘉澤端子工業股份有限公司於台北電子零組件及通訊設備展覽會場所展銷之 mPGA478 連接器涉嫌侵害原告所有之中華民國新型專利第 118060 號，而對被告等提出刑事告訴。	委任顏廷鈺律師向轄區三張犁派出所報案，並請求調查、偵訊，現已移送台北地方法院檢察署繼續偵辦中。
台灣板橋地方法院 90 年度訴字第 2363 號侵害專利權民事案件	原告：科昇科技有限公司 被告：鴻海精密工業股份有限公司、郭台銘、鴻準精密工業股份有限公司、徐牧基、劉恆智	90 年 11 月 29 日	本事件係科昇科技有限公司認為鴻準精密工業股份有限公司、劉恆智、徐牧基、鴻準精密工業股份有限公司、郭台銘、侵害其新型第 115376 號專利具透氣通道之中央處理器散熱片專利，而向被告等請求損害賠償。	委任顏廷鈺律師為一審訴訟代理人，目前本事件經板橋地方法院以違反專利法案件刑事訴訟尚未終結為由，裁定停止訴訟程序。
美國加州 Alameda 郡高等法院 民事訴訟第 02-052993 號	原告：High Hopes Enterprises Limited, 鴻海精密工業股份有限公司 被告：Avanex Corporation	91 年 5 月 31 日 (加州時間)	本事件係因 High Hopes 及鴻海認 Avanex 未履行分擔 High Hopes 購買美國合信光通訊公司天津子公司 4100 萬美金對價中之 3000 萬美金的口頭承諾，並存在商業欺詐行，故向加州高等法院起訴要求 Avanex 償付 4100 萬美金。	High Hopes 及鴻海聘任 Heller Ehrman White & Mcauliffe LLP 於加州時間 91 年 5 月 31 日提交了起訴狀並獲得受理；Avanex 委託 Shartsis, Ginsburg LLP 於加州時間 91 年 8 月 6 日提出了要求法院駁回原告起訴之答辯。
大陸地區廈門湖里區法院(2002)湖法初字第 5775 號開發合同模具款糾紛	原告：富錦順精密工業(深圳)有限公司 被告：廈門廈華電子有限公司	91 年 7 月 25 日	89 年被告以書面委托開發協議書委托原告開發模具，惟模具完成並確認後被告一直未付款，故原告請求被告清償貨款 RMB42 萬元。	一審原告勝訴，被告未上訴。近期將進入申請執行程序。
台灣台南地方法院檢察署九十一年度發查字第一八七七號	告訴人：鴻海精密工業股份有限公司 被告：洪崑曉	91 年 7 月 26 日	本事件係因被告違背職務，高價採購貨品等行為，告訴人認為其涉嫌背信、侵占等罪，乃提出刑事告訴。本件案屬刑事訴訟，尚未涉民事損害賠償，無從據此估計損害賠償金額。	委任邱麗妃律師提出告訴，現由台灣台南地方法院檢察署偵查中。
台灣板橋地方法院 九十一年度重訴字第五 0 三號	原告：亞太數位菁英股份有限公司 被告：鴻海精密工業股份有限公司	91 年 7 月 30 日	本事件係因亞太數位菁英股份有限公司認為鴻海公司未給付貨款新台幣七百四十五萬五千元，向法院起訴請求。	委任謝天仁律師處理中。
台灣台北地方法院 九十一年度重訴字第 2193 號	原告：耀毅企業有限公司、堅固電機有限公司、慶熙電機有限公司 被告：鴻海精密工業股份有限公司	91 年 9 月 19 日	本事件係因原告主張鴻海公司應給付貨款新台幣二千三百三十一萬八千一百七十七元，而向法院起訴請求。	委任顏廷鈺、陳麗增及江仁成律師處理中。
江蘇省知識產權局	請求人：富士康(昆	91 年 10	請求人要求被請求人停止	該案現由江蘇省知識產權

案號：蘇知(2002)糾字 16 號	山)電腦接插件有限公司 被請求人：蘇州萬旭電子元件有限公司	月 30 日	侵犯其 ZL98247046.0 號專利權 (鴻海公司為共有權人)	局審理，等待裁決中。
中國大陸廣州市中級人民法院 (2002)穗中法民四初字第 00156 號	原告：鴻海精密工業股份有限公司 被告：東莞長安沙頭廣晉電子廠	91 年 11 月 17 日	本案系被告製造銷售之 CPU Socket 連接器產品涉嫌侵害原告享有之中國大陸第 ZL 00264960.8 號專利權，原告訴至法院，請求停止侵權行為、銷毀侵權產品及模治具、登報道歉並賠償損失人民幣 50 萬元	本案法院於 91 年 11 月 18 日到被告處為證據保全，91 年 12 月 25 日開庭審理，現該院正審理中。廣晉並向國家知識產權局請求宣告專利無效。
中國大陸廣州市中級人民法院 (2002)穗中法民四初字第 00157 號	原告：鴻海精密工業股份有限公司 被告：東莞長安沙頭廣晉電子廠	91 年 11 月 17 日	本案系被告製造銷售之 CPU Socket 連接器產品涉嫌侵害原告享有之中國大陸第 ZL 96201192.4 號專利權，原告訴至法院，請求停止侵權行為、銷毀侵權產品及模治具、登報道歉並賠償損失人民幣 50 萬元	本案法院於 91 年 11 月 18 日到被告處為證據保全，91 年 12 月 25 日開庭審理，現該院正審理中。廣晉並向國家知識產權局請求宣告專利無效。
中國大陸廣州市中級人民法院 (2002)穗中法民四初字第 00158 號	原告：鴻海精密工業股份有限公司 被告：番禺得意精密電子工業有限公司	91 年 11 月 17 日	本案系被告製造銷售之 CPU Socket 連接器產品涉嫌侵害原告享有之中國大陸第 ZL 00264960.8 號專利權，原告訴至法院，請求停止侵權行為、銷毀侵權產品及模治具、登報道歉並賠償損失人民幣 50 萬元	本案法院於 91 年 11 月 18 日到被告處為證據保全，91 年 12 月 26 日開庭審理，現該院正審理中。被告向國家知識產權局請求宣告專利權無效。
中國大陸廣州市中級人民法院 (2002)穗中法民四初字第 00159 號	原告：鴻海精密工業股份有限公司 被告：番禺得意精密電子工業有限公司	91 年 11 月 17 日	本案系被告製造銷售之 CPU Socket 連接器產品涉嫌侵害原告享有之中國大陸第 ZL 99226540.1 號專利權，原告訴至法院，請求停止侵權行為、銷毀侵權產品及模治具、登報道歉並賠償損失人民幣 50 萬元	本案法院於 91 年 11 月 18 日到被告處為證據保全，91 年 12 月 26 日開庭審理，現該院正審理中。被告向國家知識產權局請求宣告專利權無效。
美國紐澤西高等法院 SOM-L-1987-02	原告：鴻海精密工業股份有限公司 Enterway Inc., e-Star, Inc. 被告：郭英理、I-Solutions US, Inc.	91 年 12 月 10 日	本事件係因郭英理及 I-Solutions 違反競業禁止及保密義務，鴻海公司向法院請求禁止其該等行為，並要求其賠償鴻海公司因此所受之損害。	委托 Miller & Chevalier Chartered 及 John P. Quirke & Associates 律師事務所處理，美國紐澤西高等法院 92 年 1 月 10 日發出臨時禁止令，目前本案處於進一步搜証過程中。
中國大陸廣州市中級人民法院 (2002)穗中法民	原告：鴻海精密工業股份有限公司	91 年 12 月 17 日	本案系被告製造銷售之 DM-R 連接器產品涉嫌侵害原告享有之中國大陸第 ZL	本案法院於 91 年 12 月 18 日立案並到被告廠區為證據保全，現該院正審理

四初字第 00231 號	被告：東莞長安上沙永榮電子制品廠		96211102.3 號專利權，原告訴至法院，請求停止侵權行為、銷毀侵權產品及模治具、登報道歉並賠償損失人民幣 30 萬元。	中。
中國大陸廣州市中級人民法院 (2002)穗中法民四初字第 00232 號	原告：鴻海精密工業股份有限公司 被告：東莞長安上沙永榮電子制品廠	91 年 12 月 17 日	本案系被告製造銷售之 DM-R 連接器產品涉嫌侵害原告享有之中國大陸第 ZL96211101.5 號專利權，原告訴至法院，請求停止侵權行為、銷毀侵權產品及模治具、登報道歉並賠償損失人民幣 30 萬元。	本案法院於 91 年 12 月 18 日立案並到被告廠區為證據保全，現該院正審理中。
中國大陸廣州市中級人民法院 (2002)穗中法民四初字第 00233 號	原告：鴻海精密工業股份有限公司 被告：東莞長安上沙永榮電子制品廠	91 年 12 月 17 日	本案系被告製造銷售之 DM-J 連接器產品涉嫌侵害原告享有之中國大陸第 ZL95223679.6 號專利權，原告訴至法院，請求停止侵權行為、銷毀侵權產品及模治具、登報道歉並賠償損失人民幣 30 萬元。	本案法院於 91 年 12 月 18 日立案並到被告廠區為證據保全，現該院正審理中。
中國大陸廣州市中級人民法院 (2002)穗中法民四初字第 00234 號	原告：鴻海精密工業股份有限公司 被告：東莞長安上沙永榮電子制品廠	91 年 12 月 17 日	本案系被告製造銷售之 DM-J 連接器產品涉嫌侵害原告享有之中國大陸第 ZL95223682.6 號專利權，原告訴至法院，請求停止侵權行為、銷毀侵權產品及模治具、登報道歉並賠償損失人民幣 30 萬元。	本案法院於 91 年 12 月 18 日立案並到被告廠區為證據保全，現該院正審理中。
板橋地方法院 92 年度重訴字第 4 號	原告：Foxteq Integration., Inc. 被告：唯冠科技股份有限公司	91 年 12 月 28 日	本案係被告於 87 年 9、10 月向原告訂購電腦機殼。惟原告依約交貨後，被告迄今尚未支付貨款美金 332,326.8 元	92 年 1 月 28 日該案在板橋地方法院開庭。委任謝天仁律師擬與對方接洽協商解決付款糾紛。
中國大陸廣東省高級人民法院 (2003)粵高法民三字第 36 號	上訴人(原審被告): 東莞上安上角旭宏電子廠 被上訴人(原審原告): 鴻海精密工業股份有限公司	2003 年 1 月 2 日	本案件因上訴人上角旭宏電子廠不服廣州市中級人民法院(2002)穗中法民四初字第 34 號案判決，向廣東省高級人民法院提起上訴，要求撤銷原審判決	本案廣東省高級人民法院已於 2003 年 3 月 10 日開庭審理，現正由該院審理之中。
美國加州中區聯邦法院 第 03-0093 案號 專利侵害訴訟事件	原告：鴻海精密工業股份有限公司 被告：PSC Computer Products Inc.	92 年 1 月 6 日	本事件係原告認為被告產銷之散熱器保護蓋侵害其美國專利第 6,049,458 號，而向聯邦法院提起民事訴訟，並請求損害賠償。	鴻海已委任美國 Lewis, Brisbois, Bisgaard & Smith 法律事務所處理本案。被告已於 2003 年 2 月答辯其未侵權及該專利無效。本案現處於 Discovery 階段。

美國加州中區聯邦法院 第 03-0094 案號 專利侵害訴訟事件	原告：鴻海精密工業股份有限公司 被告：Asia Vital Components Co., Ltd. and ThermoLink Technology, Inc.	92 年 1 月 6 日	本事件係原告認為被告產銷之散熱器保護蓋侵害其美國專利第 6,049,458 號，而向聯邦法院提起民事訴訟，並請求損害賠償。	鴻海已委任美國 Lewis, Brisbois, Bisgaard & Smith 法律事務所處理本案。被告將於 2003 年五月初答辯。本案現處於暫停階段。
中國大陸廣東省高級人民法院 (2003)粵高法民三字第 37 號	上訴人(原審被告)：東莞長安廣晉電子廠 被上訴人(原審原告)：鴻海精密工業股份有限公司	2003 年 1 月 8 日	本案件因上訴人廣晉旭宏電子廠不服廣州中級人民法院(2002)穗中法民四初字第 52 號案判決，向廣東省高級人民法院提起上訴，要求撤銷原審判決。	本案廣東省高級人民法院已於 2003 年 3 月 26 日開庭審理，現正由該院審理之中。

八、公司及子公司最近年度及截至年報刊印日止重大資產買賣情形

(一) 取得重大資產資料

單位：新台幣仟元

資產名稱	取得年月	購價	賣方	與公司之關係	使用情形
瑞銀台灣債券基金	91/6-92/03	3,404,825	瑞銀投信	無	短期投資
新光吉星基金	91/5-92/03	4,620,820	新光投信	無	短期投資
景順中信債券基金	91/4-92/02	4,595,876	景順投信	無	短期投資
匯豐富泰二號債券基金	91/6-91/11	1,059,000	匯豐中華投信	無	短期投資
德盛債券大壩基金	91/4-92/03	1,509,400	德盛投信	無	短期投資
荷銀債券基金	91/4-91/12	376,000	荷銀光華投信	無	短期投資
盛華 5599 債券基金	91/5-91/5	396,000	盛華投信	無	短期投資
保誠威寶基金	91/12-92/03	3,176,700	保誠威寶	無	短期投資
寶來得寶基金	91/09-91/09	565,500	寶來投信	無	短期投資
建弘全家福基金	91/1-92/03	2,444,092	建弘投信	無	短期投資
怡富第一債券基金	91/5-92/03	3,451,050	怡富投信	無	短期投資
建弘台灣債券基金	91/1-91/3	870,353	建弘投信	無	短期投資
大華債券基金	91/4-92/03	1,618,490	大華投信	無	短期投資
永昌鳳翔債券基金	91/3-91/12	1,306,000	永昌投信	無	短期投資
阿波羅美邦債券基金	91/03-91/03	500,000	阿波羅投信	無	短期投資
保誠威鋒二號基金	91/6-91/12	530,000	保誠投信	無	短期投資
元大萬泰基金	91/7-92/03	2,755,520	元大投信	無	短期投資
統一強棒基金	91/1-91/12	318,240	統一投信	無	短期投資
友邦巨輪債券基金	91/1-92/03	1,781,690	友邦投信	無	短期投資
荷銀光華基金	94/4-92/03	740,260	荷銀投信	無	短期投資
保德信元富債券基金	91/07-92/03	631,520	保德信元富投信	無	短期投資
金鼎債券基金	91/07-92/03	284,090	金鼎投信	無	短期投資
所羅門債券基金	92/03-92/03	346,920	台壽投信	無	短期投資

統一全壘打基金	91/10-92/03	2,659,390	統一投信	無	短期投資
---------	-------------	-----------	------	---	------

(二) 處分重大資產資料

單位：新台幣仟元

資產名稱	取得年月	處分年月	未折減餘額	處分價格	處分損益	買方	與公司之關係
瑞銀台灣債券基金	91/3-91/12	91/3-91/12	不適用	2,025,625	19,905	瑞銀投信	無
新光吉星基金	91/7-91/12	91/12-91/12	不適用	1,624,810	20,576	新光投信	無
景順中信債券基金	91/4-91/06	91/9-91/9	不適用	740,000	8,386	景順投信	無
匯豐富泰二號債券基金	91/6-91/11	91/12-91/12	不適用	1,067,269	8,269	匯豐中華投信	無
德盛債券大壩基金	91/4-91/3	91/5-92/02	不適用	1,170,908	9,168	荷銀光華投信	無
盛華 5599 債券基金	91/5-91/5	91/6-91/11	不適用	400,928	4,928	盛華投信	無
保誠威寶基金	91/4-91/12	91/8-92/03	不適用	1,932,529	9,710	保誠威寶	無
寶來得寶基金	91/9-91/9	91/11-91/11	不適用	568,999	3,499	寶來投信	無
建弘全家福基金	91/1-91/12	91/1-91/09	不適用	1,754,895	8,188	建弘投信	無
怡富第一債券基金	91/5-91/12	91/8-92/03	不適用	1,951,597	10,847	怡富投信	無
建弘台灣債券基金	91/1-91/03	91/1-91/03	不適用	871,484	1,131	建弘投信	無
大華債券基金	91/2-92/03	91/3-91/12	不適用	1,073,027	4,027	大華投信	無
永昌鳳翔債券基金	91/2-91/12	91/3-92/01	不適用	1,309,460	3,460	永昌投信	無
阿波羅美邦債券基金	91/03-91/03	91/4-91/07	不適用	504,596	4,596	阿波羅投信	無
保誠威鋒二號基金	91/1-91/12	91/1-91/12	不適用	1,113,943	5,908	保誠投信	無
元大萬泰基金	91/6-92/3	91/8-92/03	不適用	1,455,769	5,641	元大投信	無
統一強棒基金	91/7-91/7	91/7-91/7	不適用	318,643	403	統一投信	無
友邦巨輪債券基金	91/10-92/1	91/12-91/12	不適用	1,127,502	3,212	友邦投信	無

肆、資金運用計劃執行情形

本公司並無發行尚未完成或最近三年內已完成且計畫效益尚未顯現之情形

伍、財務概況

- 一、最近五年度簡明資產負債表、損益表及簽證會計師查核意見
- 二、最近五年度財務分析
- 三、最近年度財務報告之監察人審查報告
- 四、最近年度財務報表
- 五、最近年度經會計師查核簽證之母子公司合併財務報表
- 六、公司及其關係企業最近年度及截至年報刊印日止，無發生財務週轉困難情事。
- 七、最近二年度財務預測達成情形：不適用

伍、財務概況

一、最近五年度簡明資產負債表及損益表

(一)簡明資產負債表

單位：新台幣仟元

年 度 項 目	最近五年度財務資料					當年度截至 92年3月31 日財務資料 (註4)	
	87年	88年	89年	90年	91年		
流動資產	15,467,967	26,501,041	43,237,141	48,885,840	75,075,428	72,696,175	
長期投資	12,781,977	17,692,069	26,200,963	34,368,052	43,069,258	46,245,754	
固定資產(註1)	4,428,851	5,825,008	10,629,330	15,246,888	15,748,992	15,496,863	
其他資產(註2)	57,517	319,405	885,943	546,693	312,052	206,184	
資產總額	32,736,312	50,337,523	80,953,377	99,047,473	134,205,730	134,730,018	
流動負債	分配前	14,965,509	14,558,310	23,668,332	35,188,334	56,503,494	52,463,654
	分配後	15,093,725	15,758,951	26,042,883	38,001,201	註3	註3
長期負債	-	-	11,429,850	6,074,400	5,590,000	5,000,000	
其他負債	855,094	1,007,583	1,604,299	2,162,794	2,484,733	2,671,952	
負債總額	分配前	15,820,603	15,565,893	36,702,481	43,425,528	64,578,227	60,135,606
	分配後	15,948,819	16,766,534	39,077,032	46,238,395	註3	註3
股本	7,346,000	11,000,000	14,529,000	17,687,800	20,648,970	20,648,970	
資本公積	804,847	11,123,114	10,945,156	10,936,925	10,995,455	10,995,042	
保留盈餘	分配前	8,402,826	12,532,464	18,023,490	25,495,954	36,623,976	41,374,495
	分配後	5,120,610	7,802,823	12,490,139	19,721,917	註3	註3
股東權益 總額	分配前	16,915,709	34,771,630	44,250,896	55,621,945	69,627,503	74,594,412
	分配後	16,787,493	33,570,989	41,876,345	52,809,078	註3	註3

註1：以上各年度皆未辦理資產重估價。

註2：含無形資產餘額。

註3：截至民國92年3月31日止，民國91年度之盈餘分派案，尚未提報董事會及股東會決議

，故未列示分配後之金額。

註4：未經會計師查核簽證，僅經會計師核閱。

(二) 簡明損益表

單位：新台幣仟元

年 度 項 目	最近五年度財務資料					當年度截至 92年3月 31日財務資 料(註2)
	87年	88年	89年	90年	91年	
營業收入淨額	38,283,900	51,812,561	92,061,628	144,133,787	245,008,930	60,436,966
營業毛利	6,975,519	7,683,067	11,080,961	14,242,627	16,465,114	4,135,065
營業外收入	3,870,588	4,487,266	6,731,705	8,940,065	12,008,824	3,305,132
營業外費用	366,572	284,056	514,677	585,504	354,895	63,606
營業淨利	2,929,779	4,119,169	5,636,893	6,735,128	7,522,716	2,190,879
利息收入	7,988	83,920	90,452	326,132	67,493	8,277
利息費用	150,893	264,993	334,270	489,283	176,161	40,763
繼續營業部門稅前淨利	6,433,795	8,322,379	11,853,921	15,089,689	19,176,645	5,432,405
稅後淨利	5,500,546	7,412,566	10,330,859	13,080,399	16,886,059	4,750,518
每股盈餘(元)(註1)	2.94	3.78	5.00	6.34	8.18	2.30

註1：係以截至民國91年12月31日止之盈餘轉增資及員工紅利轉增資股數追溯調整計算而得。

註2：未經會計師查核簽證，僅經會計師核閱。

(三) 最近五年度簽證會計師姓名及查核意見

簽證年度	會計師姓名	查核意見	變更會計師原因
87年度	賴春田、洪振添	無保留意見	-
88年度	賴春田、洪振添	無保留意見	-
89年度	賴春田、洪振添	無保留意見	-
90年度	洪振添、徐永堅	無保留意見	內部行政組織變更
91年度	薛明玲、徐永堅	無保留意見	內部行政組織變更

註一：本公司八十四年度財務報告業經資誠會計師事務所賴春田及洪振添會計師簽發除所得稅會計處理一致性改變外，餘出具無保留意見之查核報告書。

註二：本公司八十五年度財務報告業經資誠會計師事務所賴春田及洪振添會計師簽發除7採用退休金會計處理一致性改變外，餘出具無保留意見之查核報告書。

二、最近五年度財務分析

年 度		最近五年度財務分析					當年度截至 92年3月 31日(註3)	
		87年	88年	89年	90年	91年		
分析項目								
財務結構 (%)	負債占資產比率	48.33	30.92	45.34	43.84	48.12	44.63	
	長期資金占固定資產比率	381.94	596.94	523.84	404.65	477.60	513.62	
償債能力 %	流動比率	103.36	182.03	182.68	138.93	132.87	138.56	
	速動比率	64.79	128.95	109.34	93.30	101.47	106.09	
	利息保障倍數	45.23	29.55	37.57	78.22	109.77	594.46	
經營能力	應收款項週轉率(次)	5.00	4.61	5.07	5.38	6.46	6.01	
	平均收現日數	73	79	72	68	57	61	
	存貨週轉率(次)	7.78	7.15	7.62	9.61	16.75	15.29	
	應付款項週轉率(次)	5.01	7.80	8.64	7.32	7.99	6.74	
	平均銷貨日數	47	51	48	38	22	24	
	固定資產週轉率(次)	8.64	10.11	11.19	11.14	15.81	15.47	
	總資產週轉率(次)	1.17	1.25	1.40	1.60	2.10	1.80	
獲利能力	資產報酬率(%)	20.63	18.36	16.14	14.94	14.59	14.22	
	股東權益報酬率(%)	38.67	28.68	26.15	26.19	26.96	26.35	
	占實收資本% 比率	營業利益	39.88	37.45	38.80	38.08	36.43	42.44
		稅前純益	87.58	75.66	81.59	85.31	92.87	105.23
	純益率(%)	14.37	14.31	11.22	9.08	6.89	7.86	
	每股盈餘(元)(註1)	2.94	3.78	5.00	6.34	8.18	2.30	
現金流量	現金流量比率(%)	5.78	(註2)	(註2)	48.58	28.43	15.39	
	現金流量允當比率(%)	44.34	27.74	4.04	36.74	61.36	85.22	
	現金再投資比率(%)	4.39	(註2)	(註2)	21.51	15.69	8.90	
槓桿度	營運槓桿度	2.04	1.49	1.15	2.36	2.31	6.35	
	財務槓桿度	1.05	1.07	1.06	1.08	1.02	1.02	

註1：係以當年度加權平均流通在外股數，並追溯調整歷年來因盈餘、員工紅利轉增資而增加之加權平均在外股數為計算基礎。

註2：現金流量比率及再投資比率因營業活動為淨現金流出，故未予列示。

註3：未經會計師查核簽證，僅經會計師核閱。

1. 財務結構

(1) 負債占資產比率 = 負債總額 / 資產總額。

(2) 長期資金占固定資產比率 = (股東權益淨額 + 長期負債) / 固定資產淨額。

2. 償債能力

(1) 流動比率 = 流動資產 / 流動負債。

(2) 速動比率 = (流動資產 - 存貨 - 預付費用) / 流動負債。

(3) 利息保障倍數 = 所得稅及利息費用前純益 / 本期利息支出。

3. 經營能力

(1) 應收款項(包括應收帳款與因營業而產生之應收票據)週轉率 = 銷貨淨額 / 各期平均應收款項(包括應收帳款與因營業而產生之應收票據)餘額。

(2) 平均收現日數 = 365 / 應收款項週轉率。

(3) 存貨週轉率 = 銷貨成本 / 平均存貨額。

(4) 應付款項(包括應付帳款與因營業而產生之應付票據)週轉率 = 銷貨成本 / 各期平均應付款項(包括應付帳款與因營業而產生之應付票據)餘額。

(5) 平均銷貨日數 = 365 / 存貨週轉率。

(6) 固定資產週轉率 = 銷貨淨額 / 固定資產淨額。

(7) 總資產週轉率 = 銷貨淨額 / 資產總額。

4. 獲利能力

(1) 資產報酬率 = [稅後損益 + 利息費用 × (1 - 稅率)] / 平均資產總額。

(2) 股東權益報酬率 = 稅後損益 / 平均股東權益淨額。

(3) 純益率 = 稅後損益 / 銷貨淨額。

(4) 每股盈餘 = (稅後淨利 - 特別股股利) / 加權平均已發行股數。

5. 現金流量

(1) 現金流量比率 = 營業活動淨現金流量 / 流動負債。

(2) 淨現金流量允當比率 = 最近五年度營業活動淨現金流量 / 最近五年度(資本支出 + 存貨增加額 + 現金股利)。

(3) 現金再投資比率 = (營業活動淨現金流量 - 現金股利) / (固定資產毛額 + 長期投資 + 其他資產 + 營運資金)。

6. 槓桿度：

(1) 營運槓桿度 = (營業收入淨額 - 變動營業成本及費用) / 營業利益。

(2) 財務槓桿度 = 營業利益 / (營業利益 - 利息費用)。

監察人審查報告

本公司董事會造送九十一年度營業報告書、財務報表及盈餘分派表，業經本監察人審查完竣，認為尚無不符，爰依照公司法第二一九條規定，備具報告書，敬請 鑑察。

此 致

本公司九十二年股東常會

鴻海精密工業股份有限公司

監察人：林淑如

監察人：富瑞國際投資股份有限公司

代表人：林靜薇

中 華 民 國 九 十 二 年 四 月 二 十 八 日

會計師查核報告

(92)財審報字第 4152 號

鴻海精密工業股份有限公司 公鑒：

鴻海精密工業股份有限公司民國九十一年十二月三十一日及民國九十年十二月三十一日之資產負債表，暨民國九十一年一月一日至十二月三十一日及民國九十年一月一日至十二月三十一日之損益表、股東權益變動表及現金流量表，業經本會計師查核竣事。上開財務報表之編製係管理階層之責任，本會計師之責任則為根據查核結果對上開財務報表表示意見。貴公司民國九十一年度採權益法評價之部分長期股權投資，係依各該公司所委任會計師查核之財務報表評價而得，本會計師並未查核該等財務報表。民國九十一年度依據其他會計師查核之財務報表所認列之投資收益為 1,222,798 仟元，截至民國九十一年十二月三十一日止，其相關之長期股權投資餘額為 3,429,254 仟元。

本會計師係依照「會計師查核簽證財務報表規則」及中華民國一般公認審計準則規劃並執行查核工作，以合理確信財務報表有無重大不實表達。此項查核工作包括以抽查方式獲取財務報表所列金額及所揭露事項之查核證據、評估管理階層編製財務報表所採用之會計原則及所作之重大會計估計，暨評估財務報表整體之表達。本會計師相信此項查核工作及其他會計師之查核報告可對所表示之意見提供合理之依據。

依本會計師之意見，基於本會計師之查核結果及其他會計師之查核報告，第一段所述財務報表在所有重大方面係依照「證券發行人財務報告編製準則」及中華民國一般公認會計原則編製，足以允當表達鴻海精密工業股份有限公司民國九十一年十二月三十一日及民國九十年十二月三十一日之財務狀況，暨民國九十一年一月一日至十二月三十一日及民國九十年一月一日至十二月三十一日之經營成果與現金流量。

鴻海精密工業股份有限公司已編製民國九十一年及九十年度之合併財務報表，並經本會計師出具因採用其他會計師查核報告之修正式無保留意見及無保留意見之查核報告在案，備供參考。

資 誠 會 計 師 事 務 所

會 計 師

財政部證券暨期貨管理委員會
核准簽證文號：(72)台財證(一)字第 2583 號

中 華 民 國 九 十 二 年 三 月 三 十 一 日

鴻海精密工業股份有限公司
資產負債表
民國91年及90年12月31日

單位：新台幣仟元

資 產	91 年 12 月 31 日		90 年 12 月 31 日			91 年 12 月 31 日		90 年 12 月 31 日	
	金 額	%	金 額	%		金 額	%	金 額	%
流動資產					負債及股東權益				
1100 現金及約當現金(附註四(一))	\$ 1,963,508	1	\$ 2,851,536	3	2140 應付帳款	\$ 29,228,796	22	\$ 20,702,795	21
1110 短期投資(附註四(二))	10,514,145	8	464,489	-	2150 應付帳款-關係人(附註五)	6,489,015	5	788,479	1
1120 應收票據淨額(附註四(三))	2,080,747	2	2,525,888	2	2160 應付所得稅(附註四(八))	1,178,886	1	641,243	1
1140 應收帳款淨額(附註四(四))	39,409,269	29	24,951,179	25	2170 應付費用(附註五)	18,054,904	13	11,406,901	11
1150 應收帳款-關係人淨額(附註五)	3,367,597	3	2,036,717	2	2210 其他應付款項(附註五及十)	354,735	-	457,134	-
120X 存貨(附註四(五))	13,620,566	10	12,611,799	13	2270 一年或一營業週期內到期長期負債				
1260 預付款項(附註五)	1,135,961	1	2,631,334	3	(附註四(九)及十)	711,800	1	653,905	1
1280 其他流動資產(附註四(六)(八)、五及十)	2,983,635	2	812,898	1	2280 其他流動負債(附註十)	485,358	-	537,877	1
11XX 流動資產合計	75,075,428	56	48,885,840	49	21XX 流動負債合計	56,503,494	42	35,188,334	36
基金及長期投資					長期負債				
1421 長期股權投資(附註四(六))	43,069,258	32	34,368,052	35	2410 應付公司債(附註四(九))	5,000,000	4	5,000,000	5
固定資產(附註四(七)及五)					2420 長期借款(附註四(十))	590,000	-	1,074,400	1
成本					24XX 長期負債合計	5,590,000	4	6,074,400	6
1501 土地	71,497	-	71,497	-	其他負債				
1521 房屋及建築	755,623	1	757,962	1	2810 應計退休金負債(附註四(十一))	358,827	-	305,199	-
1531 機器設備	15,593,143	12	12,947,904	13	2860 遞延所得稅(附註四(八))	2,095,209	2	1,839,240	2
1537 模具設備	2,916,464	2	2,513,274	3	2880 其他負債-其他	30,697	-	18,355	-
1545 試驗設備	1,702,310	1	1,207,429	1	28XX 其他負債合計	2,484,733	2	2,162,794	2
1561 辦公設備	529,308	-	479,921	-	2XXX 負債總計	64,578,227	48	43,425,528	44
1572 機具設備	663,358	1	518,591	1	股東權益				
1681 其他設備	369,350	-	293,978	-	3110 股本(附註四(十二))				
15XY 成本及重估增值	22,601,053	17	18,790,556	19	普通股本	20,648,970	16	17,687,800	18
15X9 減：累計折舊	(7,767,681)	(6)	(5,354,374)	(6)	資本公積(附註四(十三))				
1670 未完工程及預付設備款	915,620	1	1,810,706	2	3211 普通股溢價	10,931,455	8	10,931,455	11
15XX 固定資產淨額	15,748,992	12	15,246,888	15	3240 處分資產增益	-	-	4,585	-
無形資產					3260 長期投資	64,000	-	885	-
1720 專利權(附註五)	-	-	138,200	-	3310 保留盈餘(附註四(十四))				
其他資產					法定盈餘公積	4,461,665	3	3,171,521	3
1830 遞延費用	-	-	3,239	-	3350 未分配盈餘	32,162,311	24	22,324,433	22
1880 其他資產-其他(附註六)	312,052	-	405,254	1	股東權益其他調整項目				
18XX 其他資產合計	312,052	-	408,493	1	3410 未實現長期股權投資跌價損失	(190,363)	-	(122,185)	-
1XXX 資產總計	\$ 134,205,730	100	\$ 99,047,473	100	3420 累積換算調整數	1,568,366	1	1,623,451	2
					3510 庫藏股票	(18,901)	-	-	-
					3XXX 股東權益總計	69,627,503	52	55,621,945	56
					重大承諾事項及或有事項(附註五及七)				
					重大期後事項(附註七及九)				
					1XXX 負債及股東權益總計	\$ 134,205,730	100	\$ 99,047,473	100

請參閱後附財務報表附註暨資誠會計師事務所薛明玲、徐永堅會計師民國九十二年三月三十一日查核報告。

負責人：

經理人：

主辦會計：

鴻海精密工業股份有限公司
股東權益變動表
民國91年及90年1月1日至12月31日

單位：新台幣仟元

	股	本	資	本	公	積	保	留	盈	餘	未	實	現	長	期	股	權	投	資	跌	價	失	累	積	換	算	調	數	庫	藏	股	票	合	計			
90 年 度																																					
民國90年1月1日餘額	\$	14,529,000	\$	10,945,156	\$	2,138,532	\$	15,884,958	\$	-	\$	753,250	\$	-	\$	44,250,896																					
民國89年度盈餘指撥及分配：																																					
法定盈餘公積	-	-	-	1,032,989	(1,032,989)	-	-	-	-	-	-	-	-	-	-	-	-	-	-	-	-	-	-	-	-	-	-	-	-	-	-	-	-	-		
現金股利	-	-	-	-	(2,179,350)	-	-	-	-	-	-	-	-	-	-	(2,179,350)	-	-	-	-	-	-	-	-	-	-	-	-	-	-	-	-	-	-	
未分配盈餘轉增資	2,905,800	-	-	-	(2,905,800)	-	-	-	-	-	-	-	-	-	-	-	-	-	-	-	-	-	-	-	-	-	-	-	-	-	-	-	-	-	-	
員工紅利轉增資	253,000	-	-	-	(253,000)	-	-	-	-	-	-	-	-	-	-	-	-	-	-	-	-	-	-	-	-	-	-	-	-	-	-	-	-	-	-	
員工紅利及董監酬勞	-	-	-	-	(195,201)	-	-	-	-	-	-	-	-	-	-	-	-	-	-	-	-	-	-	-	-	-	-	-	-	-	-	-	-	-	-	
採權益法評價之被投資公司股權淨值變動	-	(8,231)	-	(74,584)	(122,185)	-	-	-	-	-	-	-	-	(205,000)	-	-	-	-	-	-	-	-	-	-	-	-	-	-	-	-	-		
民國90年度稅後淨利	-	-	-	-	-	13,080,399	-	-	-	-	-	-	-	-	-	13,080,399	-	-	-	-	-	-	-	-	-	-	-	-	-	-	-	-	-	-	-		
累積換算調整數之變動	-	-	-	-	-	-	-	-	-	-	-	870,201	-	-	-	-	-	-	-	-	-	-	-	-	-	-	-	-	-	-	-	-	-	-	-		
民國90年12月31日餘額	\$	17,687,800	\$	10,936,925	\$	3,171,521	\$	22,324,433	(122,185)	\$	1,623,451	\$	-	\$	55,621,945																					
91 年 度																																					
民國91年1月1日餘額	\$	17,687,800	\$	10,936,925	\$	3,171,521	\$	22,324,433	(122,185)	\$	1,623,451	\$	-	\$	55,621,945																					
民國90年度盈餘指撥及分配：																																					
法定盈餘公積	-	-	-	1,289,686	(1,289,686)	-	-	-	-	-	-	-	-	-	-	-	-	-	-	-	-	-	-	-	-	-	-	-	-	-	-	-	-	-	-	
現金股利	-	-	-	-	(2,653,170)	-	-	-	-	-	-	-	-	-	-	(2,653,170)	-	-	-	-	-	-	-	-	-	-	-	-	-	-	-	-	-	-	
未分配盈餘轉增資	2,653,170	-	-	-	(2,653,170)	-	-	-	-	-	-	-	-	-	-	-	-	-	-	-	-	-	-	-	-	-	-	-	-	-	-	-	-	-	-	
員工紅利轉增資	308,000	-	-	-	(308,000)	-	-	-	-	-	-	-	-	-	-	-	-	-	-	-	-	-	-	-	-	-	-	-	-	-	-	-	-	-	-	
員工紅利及董監事酬勞	-	-	-	-	(159,697)	-	-	-	-	-	-	-	-	-	-	-	-	-	-	-	-	-	-	-	-	-	-	-	-	-	-	-	-	-	-	
採權益法評價之被投資公司股權淨值變動	-	63,115	-	-	11,415	(68,178)	-	-	-	-	-	-	-	-	-	-	-	-	-	-	-	-	-	-	-	-	-	-	-	-	-	-	-	-	-	
以前年度處分固定資產利益之資本公積轉列保留盈餘	-	(4,585)	458	-	4,127	-	-	-	-	-	-	-	-	-	-	-	-	-	-	-	-	-	-	-	-	-	-	-	-	-	-	-	-	-	-	
民國91年度稅後淨利	-	-	-	-	-	16,886,059	-	-	-	-	-	-	-	-	-	16,886,059	-	-	-	-	-	-	-	-	-	-	-	-	-	-	-	-	-	-	-	-	
累積換算調整數之變動	-	-	-	-	-	-	-	-	-	-	-	(55,085)	-	-	-	-	-	-	-	-	-	-	-	-	-	-	-	-	-	-	-	-	-	-	-	
被投資公司持有本公司股票	-	-	-	-	-	-	-	-	-	-	-	-	-	-	-	-	(18,901)	(18,901)	-	-	-	-	-	-	-	-	-	-	-	-	-	-	-	-	
民國91年12月31日餘額	\$	20,648,970	\$	10,995,455	\$	4,461,665	\$	32,162,311	(190,363)	\$	1,568,366	(18,901)	\$	69,627,503																					

請參閱後附財務報表附註暨資誠會計師事務所薛明玲、徐永堅會計師民國九十二年三月三十一日查核報告。

負責人：

經理人：

主辦會計：

鴻海精密工業股份有限公司
現金流量表
民國91年及90年1月1日至12月31日

單位：新台幣仟元

	<u>91</u>	<u>年</u>	<u>度</u>	<u>90</u>	<u>年</u>	<u>度</u>
營業活動之現金流量						
本期淨利	\$		16,886,059	\$		13,080,399
調整項目						
呆帳損失			297,500	-		
折舊費用			3,013,885			2,162,742
各項攤提			570,821			824,836
存貨報廢及呆滯損失			100,000	-		
處分固定資產損失淨額			32,244			96,221
出售長、短期投資利益	(711,735)	(515,288)
採權益法評價長期股權之投資收益	(10,871,360)	(7,203,831)
採權益法評價長期股權投資之股利收現數			23,327	-		
採成本法認列長期股權投資之投資及減資損失			1,277			33,110
聯屬公司間未實現利益淨額			13,382	(263,313)
應付公司債外幣變動數			61,628	-		
資產及負債科目之變動						
應收票據			445,141	(1,829,353)
應收帳款	(14,733,774)	(5,879,834)
應收帳款 - 關係人	(1,352,696)			961,975
存貨	(1,108,767)			893,197
預付款項及其他流動資產			1,739,172			1,014,611
應付帳款			8,526,001			9,969,996
應付帳款 - 關係人			5,700,536	(2,552,298)
應付所得稅			537,643	(123,190)
應付費用			6,820,753			5,511,651
其他應付款項及其他流動負債	(106,613)			273,298
應計退休金負債			53,628			42,846
遞延所得稅			125,661			578,025
營業活動之淨現金流入			<u>16,063,713</u>			<u>17,075,800</u>
投資活動之現金流量						
短期投資增加	(27,948,216)	(246,000)
長期股權投資增加	(248,471)	(377,351)
處分投資價款 - 短期投資			18,592,618			34,027
處分投資價款 - 長期投資			59,836			564,141
購置固定資產	(3,950,658)	(7,211,007)
出售固定資產價款			384,095			52,216
購買專利權	(452,750)	(402,920)
其他資產增加	(56,183)	(278,286)
投資活動之淨現金流出	(<u>13,619,729</u>	(<u>7,865,180</u>

(續次頁)

鴻海精密工業股份有限公司
現金流量表
民國91年及90年1月1日至12月31日

單位：新台幣仟元

	<u>91</u> <u>年</u> <u>度</u>	<u>90</u> <u>年</u> <u>度</u>
融資活動之現金流量		
應付短期票券減少	\$ -	(\$ 1,827,189)
發放員工紅利	(189,668)	(96,571)
發放現金股利	(2,653,170)	(2,179,350)
發放董監酬勞	-	(6,911)
應付公司債舉借數	-	5,000,000
應付公司債本期償還數	(488,133)	(10,775,945)
長期借款本期舉借數	-	1,074,400
其他負債-其他減少	(1,041)	(2,167)
融資活動之淨現金流出	(3,332,012)	(8,813,733)
本期現金及約當現金(減少)增加	(888,028)	396,887
期初現金及約當現金餘額	2,851,536	2,454,649
期末現金及約當現金餘額	\$ 1,963,508	\$ 2,851,536
現金流量資訊之補充揭露		
本期支付利息	\$ 176,301	\$ 199,167
本期支付所得稅	\$ 1,627,282	\$ 1,554,455
支付現金及賒欠購入固定資產		
固定資產增加數	\$ 3,932,328	\$ 6,928,737
期初應付設備款	192,950	475,220
期末應付設備款	(174,620)	(192,950)
支付現金數	\$ 3,950,658	\$ 7,211,007
採權益法評價長期股權投資之股利收現數		
獲配現金股利數	\$ 2,351,577	\$ -
期末應收股利(表列其他流動資產)	(2,328,250)	-
股利收現數	\$ 23,327	\$ -

請參閱後附財務報表附註暨資誠會計師事務所
薛明玲、徐永堅會計師民國九十二年三月三十一日查核報告。

負責人：

經理人：

主辦會計：

鴻海精密工業股份有限公司

財務報表附註

民國 91 年及 90 年 12 月 31 日

單位：新台幣仟元
(除特別註明者外)

一、公司沿革

鴻海精密工業股份有限公司設立於民國 63 年 2 月 20 日，原為有限公司，後於民國 71 年 6 月 30 日變更組織為股份有限公司。經歷次增資後，截至民國 91 年 12 月 31 日止，實收資本額為\$20,648,970。主要營業項目為資訊產業、通訊產業、自動化設備產業、光電產業、精密機械產業、汽車產業與消費性電子產業有關之各種連接器、機殼、散熱器、組裝產品以及網路線纜裝配等產品之製造、銷售及服務。

二、重要會計政策之彙總說明

(一)會計估計

本公司於編製財務報表時，業已依照中國民國一般公認會計原則之規定，對財務報表所列金額及或有事項，作必要之衡量、評估與揭露，其中包括若干假設及估計之採用，惟該等假設及估計與實際結果可能存有差異。

(二)外幣交易

本公司之會計記錄係以新台幣為記帳單位；外幣交易事項係按交易當日之即期匯率折算成新台幣入帳，其與實際收付時之兌換差額，列為當年度損益。期末並就外幣資產負債餘額，按資產負債表日之即期匯率予以評價調整，因調整而產生之兌換差額列為當期損益。

(三)外匯選擇權交易

選擇權買賣合約權利金以成本入帳。權利金帳列資產或負債，資產負債表日並按公平價值法評價，凡屬規避既存資產或負債之風險且以公平價值法評價者，未實現選擇權交易損益列為當期損益；凡屬規避預期交易風險者，未實現選擇權交易損益遞延至實際交易發生時，作為交易價格之調整項目。

(四) 遠期外匯買賣合約

有關避險性質之遠期外匯買賣合約，於訂約日以該日之即期匯率衡量入帳。訂約日即期匯率與約定遠期匯率間之差額於合約期間攤銷，資產負債表日未結清之合約則以該日之即期匯率調整，所產生兌換差額列為當期損益。

(五) 期貨交易

期貨買賣之交易保證金以成本入帳。凡屬規避既存資產或負債之風險者，未實現期貨損益視被避險項目之評價方法列為當期損益，或帳列遞延資產或負債，嗣後再轉銷為損益科目。凡屬規避預期交易風險者，未實現期貨損益遞延至實際交易發生時，作為交易價格之調整項目。

(六) 約當現金

係指隨時可轉換成定額現金及即將到期(自投資日起三個月內到期)且利率變動對其價值影響甚少之投資。本公司現金流量表係依現金及約當現金之基礎所編製。

(七) 短期投資

短期投資以取得成本為入帳基礎，成本之計算採加權平均法；期末並按成本與市價孰低法評價，跌價損失列為當期損失。比較成本與市價時，採總額比較法。上市(櫃)公司股票及封閉型基金係以會計期間最末一個月公開市場平均收盤價(平均價格)為市價；開放型基金則按其資產負債表日每單位受益憑證淨資產價值為市價。

(八) 備抵呆帳

備抵呆帳係依據以前年度實際發生呆帳之經驗，衡量資產負債表日應收票據、應收帳款等各項債權之帳齡情形及其收回可能性，予以評估提列。

(九) 存貨

採永續盤存制，成本結轉按加權平均法計算。期末除就呆滯及過時存貨提列備抵損失外，並採成本與市價孰低法評價；比較成本與市價孰低時，採總額比較法，原材料以重置成本為市價，在製品及製成品以淨變現價值為市價。

(十) 長期股權投資

1. 以取得成本為入帳基礎，持有表決權股份在 20% 以下且對被投資公司無重大影響力者，若被投資公司為上市(櫃)公司，期末按成本與市價孰低法評價，比較成本與市價時，採總額比較法，市價低於成本而產生之未實現跌價損失則列為股東權益之減項；其為非上市(櫃)公司者，則按成本法評價。但若有充分之證據顯示投資之價值已減損，且回復之希望甚小時，則承認投資損失，並認列為當期損失。
2. 持有被投資公司表決權股份達 20% 以上或具有重大影響力者，採權益法評價；投資成本與股權淨值之差額，按五至十年平均攤銷。
3. 被投資公司增資發行新股時，若各股東非按比例認購，致使本公司投資比例發生變動，並因而使投資之股權淨值發生增減者，其增減數應調整資本公積及長期投資。如為借記資本公積，應先沖轉帳列由長期投資所產生之資本公積，資本公積餘額不足時，其差額應借記保留盈餘。
4. 持有被投資公司股權比例超過 50% 者，採權益法評價並於年底編製合併報表。若被投資公司當年度總資產及營業收入未達本公司各該項金額 10%，僅按權益法評價，不另編製合併報表。惟若所有未達編入合併報表標準之子公司，合計總資產或營業收入已達母公司各該項金額 30% 以上者，仍應將總資產或營業收入達母公司各該項金額 3% 以上之子公司編入合併報表。
5. 海外投資按權益法評價時，被投資公司財務報表轉換所產生之「累積換算調整數」，本公司依持股比例認列之，並作為本公司股東權益之調整項目。

(十一) 固定資產

1. 以取得成本為入帳基礎，並將購建期間之有關利息資本化。
2. 折舊按估計經濟耐用年限，加計一年殘值採平均法提列，到期已折足而尚在使用之固定資產，仍繼續提列折舊。主要資產耐用年數除房屋及建築為 45 58 年外，其餘固定資產為 2 8 年。
3. 凡支出效益及於以後各期之重大改良或大修支出列為資本支出，並依規定提列折舊；經常性維護或修理支出則列為當期費用。處分固定資產損益，列為當期營業外收支；民國 89 年度(含)以前，處分利得之稅後淨額，於當期轉列資本公積。

(十二)無形資產

係取得專門技術移轉及專利權之相關支出，以取得成本為入帳基礎。自完成登記年度開始，按預計產品生命週期年限採直線法平均攤提。

(十三)退休金計劃及淨退休金成本

1. 本公司依據勞動基準法之規定訂有退休辦法，並適用所有正式任用員工。勞工退休準備金按員工薪資總額之 2.1% 提撥，儲存於中央信託局專戶。
2. 淨退休金成本係按精算報告精算之結果認列。淨退休金成本包含當期服務成本、利息成本、基金資產之預期報酬、未認列過渡性淨資產與退休金利益之攤提。未認列過渡性淨資產按 15 年平均攤提。

(十四)應付公司債

1. 債券持有人行使轉換權利時，按面值法處理，亦即將轉換之公司債及其相關負債科目列為股本及資本公積，不認列轉換損益。
2. 轉換公司債發行成本列為遞延費用，按公司債發行期間攤提為費用。公司債於到期日前轉換或贖回者，公司債發行費用亦按比例轉列費用。

(十五)庫藏股

依財務會計準則公報第三十號「庫藏股票會計處理準則」之規定，自民國 91 年起，庫藏股交易按下列方式處理：

1. 收回已發行股票時，其屬買回者，將所支付之成本列為股東權益之減項。
2. 處分庫藏股票時，若處分價格高於帳面價值，其差額作為「資本公積 - 庫藏股票交易」之加項；若處分價格低於帳面價值，其差額應沖抵同種類庫藏股票交易所產生之資本公積，如有不足，則沖抵保留盈餘。
3. 庫藏股票之帳面價值係按加權平均法計算。
4. 子公司持有本公司股票視同庫藏股處理。

(十六) 收入及成本

收入通常於已實現或可實現且已賺得時認列，相關成本配合收入於發生時認列。費用則依權責發生制於發生時認列為當期費用。

(十七) 所得稅

1. 本公司所得稅之會計處理採跨期間與同期間之所得稅分攤，並認列遞延所得稅資產或負債。遞延所得稅資產或負債依據其所屬資產負債科目性質或預期實現期間長短劃分為流動或非流動項目。
2. 以前年度高、低估之所得稅，列為當年度所得稅費用之調整項目。
3. 本公司所得稅抵減之會計處理，依財務會計準則公報第十二號「所得稅抵減之會計處理準則」之規定處理，因購置設備或技術、研究發展、人才培訓及股權投資等所產生之所得稅抵減採當期認列法處理。

(十八) 每股盈餘

1. 本公司之基本每股盈餘係以本期純益除以加權平均流通在外股數計算之；稀釋每股盈餘則假設所有具稀釋作用之潛在普通股均於期初即轉換為普通股且流通在外，並調整其因轉換而產生之收入與費用後計算之。
2. 本公司之潛在普通股為轉換公司債，計算轉換公司債之稀釋作用係採如果轉換法。

三、會計變動之理由及其影響

- (一) 本公司依財務會計準則公報第三十號「庫藏股票會計處理準則」之規定，自民國 91 年起，對於子公司持有本公司股票於認列投資損益及編製財務報表時，視同庫藏股票處理。因此項會計原則變動，使本公司民國 91 年 12 月 31 日之總資產及股東權益分別減少 \$18,901。
- (二) 本公司自民國 91 年起，每股盈餘之計算與揭露方式，依新修訂財務會計準則公報第二十四號「每股盈餘」規定處理，惟此項計算與揭露方式之變動，對本公司民國 91 年 12 月 31 日之資產及負債暨民國 91 年 1 月 1 日至 12 月 31 日之損益並無影響。

四、重要會計科目之說明

(一) 現金及約當現金

	91年12月31日	90年12月31日
現金及銀行存款		
庫存現金及零用金	\$ 14,954	\$ 12,886
支票存款	23,993	16,234
活期存款	17,835	1,027
外幣存款	155,771	348,696
定期存款	1,492,100	1,846,908
	<u>1,704,653</u>	<u>2,225,751</u>
約當現金	258,855	625,785
	<u>\$ 1,963,508</u>	<u>\$ 2,851,536</u>

(二) 短期投資

	91年12月31日	90年12月31日
上市股票		
矽品精密工業股份有限公司	\$ 211,135	\$ 244,999
聯發科技股份有限公司	5,005	7,490
	<u>216,140</u>	<u>252,489</u>
開放型基金		
景順中信債券基金	2,845,924	-
怡富第一債券基金	1,809,410	-
瑞銀台灣債券基金	994,105	-
永昌鳳翔債券基金	920,000	-
新光吉星基金	891,530	-
建弘全家福基金	809,385	212,000
德盛債券大壩基金	699,720	-
保誠威寶基金	603,881	-
荷銀債券基金	376,000	-
元大萬泰基金	348,050	-
	<u>10,298,005</u>	<u>212,000</u>
	<u>\$ 10,514,145</u>	<u>\$ 464,489</u>

(三) 應收票據淨額

	<u>91年12月31日</u>	<u>90年12月31日</u>
應收票據	\$ 2,155,344	\$ 2,600,485
減：備抵呆帳	(74,597)	(74,597)
	<u>\$ 2,080,747</u>	<u>\$ 2,525,888</u>

(四) 應收帳款淨額

	<u>91年12月31日</u>	<u>90年12月31日</u>
應收帳款	\$ 40,164,541	\$ 25,430,767
減：備抵呆帳	(755,272)	(479,588)
	<u>\$ 39,409,269</u>	<u>\$ 24,951,179</u>

(五) 存貨

	<u>91年12月31日</u>	<u>90年12月31日</u>
原材料	\$ 2,429,472	\$ 2,559,414
在製品	1,065,002	868,637
製成品	10,410,275	9,304,150
在途存貨	<u>295,713</u>	<u>359,494</u>
	14,200,462	13,091,695
減：備抵存貨損失	(579,896)	(479,896)
	<u>\$ 13,620,566</u>	<u>\$ 12,611,799</u>

(以下空白)

(六) 長期股權投資

	91	年	12	月	31	日
被 投 資 公 司	持 股 比 率 (%)	原 始 投 資 成 本	帳 面 價 值			
採權益法評價：						
FOXCONN (FAR EAST) LTD.	100	\$ 894,415	\$ 32,124,343			
鴻揚創業投資股份有限公司	95	1,900,000	3,121,034			
廣宇科技股份有限公司	22	2,042,398	1,510,091			
寶鑫國際投資股份有限公司	50	995,000	1,219,008			
FOXCONN HOLDING LTD.	100	1,134,653	971,131			
鴻元國際投資股份有限公司	48	480,000	459,556			
鴻棋國際投資股份有限公司	45	450,000	459,841			
鴻準精密工業股份有限公司	19	156,294	504,278			
華升電子工業股份有限公司	4	274,169	229,683			
雄資投資股份有限公司	60	149,970	95,280			
其他	-	66,153	14,583			
小計		<u>8,543,052</u>	<u>40,708,828</u>			
採成本法及成本與市價孰低法評價：						
台灣固網股份有限公司	1	1,000,000	1,000,000			
廣輝電子股份有限公司	2	402,776	402,776			
GLOBAL STRATEGIC INVESTMENT INC.	13	326,500	326,500			
QUESTIA MEDIA, INC.	4	308,500	308,500			
GREENSTONE VENTURES LIMITED	19	109,651	109,651			
燁輝企業股份有限公司	-	64,990	64,990			
欣興電子股份有限公司	1	50,070	50,070			
普實創業投資股份有限公司	2	41,472	41,472			
PELETON PHOTONIC SYSTEM INC.	5	31,671	31,671			
所羅門股份有限公司	-	18,119	18,119			
其他	-	6,681	6,681			
小計		<u>2,360,430</u>	<u>2,360,430</u>			
合計		<u>\$ 10,903,482</u>	<u>\$ 43,069,258</u>			

90 年 12 月 31 日			
被 投 資 公 司	持 股	原始投資成本	帳 面 價 值
	比 率 (%)		
採權益法評價：			
FOXCONN (FAR EAST) LTD.	100	\$ 894,415	\$ 23,790,685
鴻揚創業投資股份有限公司	95	1,900,000	2,763,128
廣宇科技股份有限公司	22	2,042,398	1,536,957
FOXCONN HOLDING LTD.	100	1,134,653	1,285,610
寶鑫國際投資股份有限公司	50	995,000	1,163,350
鴻元國際投資股份有限公司	48	480,000	484,669
鴻棋國際投資股份有限公司	45	450,000	426,642
鴻準精密工業股份有限公司	19	156,294	386,382
華升電子工業股份有限公司	1	129,458	111,837
雄資投資股份有限公司	60	149,970	102,183
其他	-	<u>63,703</u>	<u>11,775</u>
小計		<u>8,395,891</u>	<u>32,063,218</u>
採成本法及成本與市價孰低法評價：			
台灣固網股份有限公司	1	1,000,000	1,000,000
GLOBAL STRATEGIC INVESTMENT INC.	13	326,500	326,500
廣輝電子股份有限公司	2	325,312	325,312
QUESTIA MEDIA, INC.	6	308,500	308,500
燁輝企業股份有限公司	1	96,867	96,867
GREENSTONE VENTURES LIMITED	19	95,636	95,636
欣興電子股份有限公司	1	50,070	50,070
普實創業投資股份有限公司	2	41,472	41,472
PELETON PHOTONICS SYSTEM INC.	2	31,671	31,671
所羅門股份有限公司	-	18,119	18,119
其他	-	10,687	10,687
小計		<u>2,304,834</u>	<u>2,304,834</u>
合計		<u>\$ 10,700,725</u>	<u>\$ 34,368,052</u>

1. 本公司經由FOXCONN (FAR EAST) LTD. 轉投資大陸之公司，係以經營電子產品及零組件之加工為業務。有關轉投資大陸資訊之揭露情形，請詳附註十一。
2. 本公司於民國91年，獲配採權益法評價長期股權投資之現金股利計\$2,351,577，該年底應收股利金額計\$2,328,250(表列其他流動資產)。
3. 截至民國91年12月31日止，本公司與轉投資公司直接及間接投資下列公司之綜合持股比例情形如下：

<u>被 投 資 公 司</u>	<u>綜合持股比例 (%)</u>
寶鑫國際投資股份有限公司	99.85
廣宇科技股份有限公司	28.08
鴻元國際投資股份有限公司	99.50
鴻棋國際投資股份有限公司	95.00
鴻準精密工業股份有限公司	46.70
華升電子工業股份有限公司	20.51

4. 除FOXCONN INTERNATIONAL INC.、FOXCONN SINGAPORE (PTE) LTD.及雄資投資股份有限公司未達編製合併報表之標準外，上開持有被投資公司股權比例超過50%以上者，均已列入合併報表編製個體。

(七) 固定資產

	<u>91 年 12 月 31 日</u>	<u>原 始 成 本</u>	<u>累 計 折 舊</u>	<u>帳 面 價 值</u>
土地	\$ 71,497	\$ -		\$ 71,497
房屋及建築	755,623	(270,455)		485,168
機器設備	15,593,143	(4,172,046)		11,421,097
模具設備	2,916,464	(1,946,539)		969,925
試驗設備	1,702,310	(636,804)		1,065,506
辦公設備	529,308	(293,610)		235,698
機具設備	663,358	(288,546)		374,812
其他設備	369,350	(159,681)		209,669
未完工程及預付設備款	<u>915,620</u>	<u>-</u>		<u>915,620</u>
	<u>\$ 23,516,673</u>	<u>(\$ 7,767,681)</u>		<u>\$ 15,748,992</u>

	90 年	12 月	31 日
	<u>原始成本</u>	<u>累計折舊</u>	<u>帳面價值</u>
土地	\$ 71,497	\$ -	\$ 71,497
房屋及建築	757,962	(236,439)	521,523
機器設備	12,947,904	(2,653,790)	10,294,114
模具設備	2,513,274	(1,553,365)	959,909
試驗設備	1,207,429	(364,492)	842,937
辦公設備	479,921	(218,718)	261,203
機具設備	518,591	(205,616)	312,975
其他設備	293,978	(121,954)	172,024
未完工程及預付設備款	1,810,706	-	1,810,706
	<u>\$ 20,601,262</u>	<u>(\$ 5,354,374)</u>	<u>\$ 15,246,888</u>

(八) 所得稅

1. 所得稅費用及應付所得稅：

	91 年 12 月 31 日	90 年 12 月 31 日
稅前淨利按法定稅率計算之所得稅	\$ 4,794,151	\$ 3,772,412
永久性差異之所得稅影響數		
- 投資收益	(2,246,997)	(1,276,291)
- 證券交易所得	(177,934)	(128,821)
- 其他	(106)	-
投資抵減之所得稅影響數	(236,028)	(326,256)
以前年度所得稅低(高)估數	<u>157,500</u>	<u>(31,754)</u>
所得稅費用	2,290,586	2,009,290
遞延所得稅淨變動	(107,300)	(868,092)
長期投資累積換算調整數所得稅影響數淨變動	(18,361)	290,067
加：以前年度所得稅(低)高估數	(157,500)	31,754
減：預付稅款及扣繳稅款	(828,115)	(821,776)
短期票券分離課稅	<u>(424)</u>	<u>-</u>
應付所得稅	<u>\$ 1,178,886</u>	<u>\$ 641,243</u>

2. 遞延所得稅資產與負債總額如下：

	<u>91 年 12 月 31 日</u>	<u>90 年 12 月 31 日</u>
遞延所得稅資產總額	\$ 471,128	\$ 308,734
遞延所得稅負債總額	<u>\$ 2,184,665</u>	<u>\$ 1,914,971</u>

3. 暫時性差異金額及其所得稅影響數明細如下：

<u>項 目</u>	<u>91 年 12 月 31 日</u>	<u>所得稅影響數</u>
流動項目：		
暫時性差異		
遞延所得稅資產 - 流動		
- 聯屬公司未實現利益	\$ 30,580	\$ 7,645
- 備抵呆帳超限數	655,055	163,764
- 備抵存貨跌價及呆滯損失	579,896	144,974
- 未實現兌換損失淨額	<u>261,154</u>	<u>65,289</u>
小計	<u>1,526,685</u>	<u>381,672</u>
非流動項目：		
暫時性差異		
遞延所得稅資產(負債) - 非流動		
- 應計退休金負債超限數	357,822	89,456
- 長期股權投資累積換算調整數 (2,091,154)	(522,789)
- 採權益法之國外投資收益	(9,050,831)	(1,661,876)
小計	<u>(10,784,163)</u>	<u>(2,095,209)</u>
合計	<u>(\$ 9,257,478)</u>	<u>(\$ 1,713,537)</u>

項 目	90 年 12 月 31 日	
	金 額	所得稅影響數
流動項目：		
暫時性差異		
遞延所得稅資產 - 流動		
- 聯屬公司未實現利益	\$ 17,198	\$ 4,300
- 備抵呆帳超限數	362,180	90,545
- 備抵存貨跌價及呆滯損失	479,896	119,974
- 未實現兌換損失淨額	72,734	18,184
小計	932,008	233,003
非流動項目：		
暫時性差異		
遞延所得稅(負債)資產 - 非流動		
- 應計退休金負債超限	302,926	75,731
- 長期股權投資累積換算調整數 (2,164,600)	(541,150)
- 採權益法之國外投資收益	(5,495,286)	(1,373,821)
小計	(7,356,960)	(1,839,240)
合計	(\$ 6,424,952)	(\$ 1,606,237)

4. 本公司營利事業所得稅業經稅捐機關審核至民國 88 年度。

(九) 應付公司債

	<u>91 年 12 月 31 日</u>	<u>90 年 12 月 31 日</u>
海外應付可轉換公司債	\$ 112,525	\$ 600,658
加：期末外幣評價	<u>9,275</u>	<u>53,247</u>
	121,800	653,905
國內應付無擔保公司債	5,000,000	5,000,000
	5,121,800	5,653,905
減：一年內到期部分	(<u>121,800</u>)	(<u>653,905</u>)
應付公司債 - 長期部分	<u>\$ 5,000,000</u>	<u>\$ 5,000,000</u>

1. 海外應付可轉換公司債

- (1) 本公司經財政部證券暨期貨管理委員會民國 89 年 10 月 31 日(89)台財證(一)字第 77769 號函核准募集與發行海外無擔保轉換公司債，發行總額計美金 345,000 仟元，票面利率 0%，發行期間 5 年，流通期間自民國 89 年 11 月 15 日至 94 年 11 月 15 日止。
- (2) 依本公司無擔保轉換公司債發行及轉換辦法規定，債權人得自民國 89 年 12 月 15 日至民國 94 年 10 月 15 日間向本公司依每股新台幣 258.3 元請求轉換本公司普通股，或依每單位美金 16.0684 元轉換成海外存託憑證；惟遇有本公司普通股股份發生變動時，轉換價格依受託契約之規定調整並溯及既往加發換股權利證書；轉換價格如經調整後低於發行公司普通股每股面額新台幣壹拾元時，則應以普通股每股面額為其調整後之價格。
- (3) 債券持有人得於公司債發行分別滿一、二、三、四年時行使賣回權或發行人經營權發生變動或公司股份下市時，要求發行公司以債券面額贖回。
- (4) 依本公司無擔保轉換公司債發行及轉換辦法規定，債券持有人得於公司債發行滿一年時行使賣回權，民國 91 年度可行使賣回權之截止申請日為民國 91 年 11 月 1 日，截至民國 91 年 12 月 31 日止，本公司發行之海外無擔保轉換公司債已有 \$10,979,225(美金 341,500 仟元)申請行使賣回權並已償還，故將未償還餘額計 \$121,800(美金 3,500 仟元)轉列為流動負債。

2. 國內應付無擔保公司債

本公司經財政部證券暨期貨管理委員會民國 90 年 11 月 30 日 (90) 台財政 (一) 字第 172377 號函核准募集與發行國內第一次無擔保普通公司債，發行總額計 \$5,000,000。發行相關條件、金額及利率如下：

債券種類	發行日	期限	發行總額	票面利率	還本付息方式
甲A至甲F券	90.12.14 ~90.12.21	5年	每券 \$ 300,000	2.5500%	各券均自發行日起到期一次還本；並自發行日起依票面利率每年單利計、付息一次。
甲G至甲H券	90.12.24 ~90.12.25	5年	每券 \$ 400,000	2.5500%	同上
乙A至乙H券	90.12.14 ~90.12.25	5年	每券 \$ 300,000	2.5339%	各券均自發行日起到期一次還本；並自發行日起依票面利率每半年複利計息及每年付息一次。

(十) 長期借款

貸款機構	利率	還款期限	擔保品	91年12月31日	90年12月31日
日商瑞穗實業銀行台北分行及日商日聯銀行台北分行	市場利率+0.55%	註	無	\$ 1,180,000	\$ 1,074,400
減：一年內到期之借款				(590,000)	-
				<u>\$ 590,000</u>	<u>\$ 1,074,400</u>

註：上開日幣40億借款自民國90年3月26日滿30個月起，每6個月為一期，分兩期平均攤還。

(十一) 退休金計劃

1. 本公司退休辦法適用於所有正式員工，每月按員工薪資總額之 2.1% 提撥勞工退休準備金，專戶儲存於中央信託局；其退休金給付計算方式及條件按勞動基準法規定辦理。

2. 退休金之精算假設彙總如下：

	<u>91 年 度</u>	<u>90 年 度</u>
折現率	4.00%	4.25%
薪資水準增加率	4.50%	5.00%
退休基金資產預期報酬率	3.25%	4.00%

3. 退休金主要內容如下：

(1) 退休基金提撥狀況表

	91年12月31日	90年12月31日
給付義務：		
既得給付義務	(\$ 24,502)	(\$ 15,888)
非既得給付義務	(276,475)	(180,925)
累積給付義務	(300,977)	(196,813)
未來薪資增加之影響數	(240,670)	(200,486)
預計給付義務	(541,647)	(397,299)
退休基金資產公平價值(專戶餘額)	<u>176,145</u>	<u>146,915</u>
提撥狀況	(365,502)	(250,384)
未認列過渡性淨資產	(4,920)	(5,535)
未認列退休金損(益)	<u>11,595</u>	(49,280)
應計退休金負債	(\$ <u>358,827</u>)	(\$ <u>305,199</u>)
既得給付	(\$ <u>30,233</u>)	(\$ <u>19,176</u>)

(2)退休金成本及組成要素如下：

	<u>91 年 度</u>	<u>90 年 度</u>
服務成本	\$ 68,419	\$ 54,680
利息成本	16,885	18,117
基金資產之預期報酬	(5,877)	(6,911)
未認列過渡性淨資產攤提	(615)	(615)
未認列退休金利益攤提	(868)	(2,710)
淨退休金成本	<u>\$ 77,944</u>	<u>\$ 62,561</u>

(十二)股本

1. 截至民國 91 年 12 月 31 日止，本公司額定股本為 3,000,000 仟股(含認股權憑證或附認股權公司債 200,000 仟股)，發行及流通在外股數為 2,064,897 仟股，每股面值 10 元。
2. 本公司於民國 91 年 6 月 10 日經股東常會決議以股東股息與紅利 \$2,653,170 及員工紅利 \$308,000，合計 \$2,961,170，辦理轉增資發行新股 296,117 仟股。此項增資案業經財政部證券暨期貨管理委員會核准在案。
3. 本公司於民國 88 年 6 月 1 日經股東會決議，辦理現金增資發行普通股 50,000 仟股參與發行海外存託憑證 25,000 仟單位，此項增資案業經財政部證券暨期貨管理委員會核准在案。此項海外存託憑證於歐洲、亞洲及美國等地發行，發行金額共計美金 347,250 仟元，其主要約定事項如下：

(1)表決權之行使

除董、監事選舉之議題外，存託憑證持有人不得直接出席本公司任何股東會及直接投票。惟存託機構收到超過 51%存託憑證持有人對同一議案為相同之指示時，存託機構應依存託憑證持有人之指示就該議案進行表決。

(2)存託憑證轉換方式

存託憑證持有人得於存託憑證發行滿三個月後，依中華民國相關法令及存託契約之規定，請求存託機構兌回及交付存託憑證所表彰之本公司普通股股票，或請求存託機構兌回及出售存託憑證所表彰之本公司普通股。

(3)股利分配

本存託憑證持有人享有本公司普通股分配股利之同等權利。

(十三) 資本公積

1. 依公司法規定，資本公積除超過票面金額發行股票所得之溢額及受領贈與之所得於公司無累積虧損時，每年以其合計數不超過實收資本額百分之十之限額撥充資本外，餘均僅能彌補虧損。公司非於盈餘公積填補資本虧損仍有不足時，不得以資本公積補充之。
2. 依法令規定，以現金增資溢價產生之資本公積辦理轉增資時，每年以一次為限，且不得於現金增資年度為之，而每次轉增資均須依規定限額辦理。
3. 因長期股權投資採權益法評價所認列之資本公積，按主管機關規定不得轉作資本。

(十四) 保留盈餘

1. 依公司法規定，年度盈餘於完納一切稅捐並彌補以往年度虧損後，須先提列 10% 為法定盈餘公積，直至累積數達實收資本額為止。法定盈餘公積除彌補虧損及轉撥資本外，不得使用之，惟撥充資本時，以此項公積已達實收資本額 50%，並以撥充其半數為限。截至民國 91 年 12 月 31 日止帳列之法定盈餘公積，係本公司歷年自盈餘中提列至民國 90 年度為止之累積數。
2. 依本公司章程規定，年度決算純益，依下列順序分派之：
 - (1) 彌補虧損
 - (2) 提列百分之十為法定盈餘公積
 - (3) 其他依法令規定提列特別盈餘公積董事會就其可分配盈餘擬具分派議案，提請股東會決議分派之，其中董監事酬勞為千分之一，員工分紅為百分之八，餘為股東紅利。
3. 本公司目前屬成長階段，未來將配合業務發展擴充，盈餘之分派應考慮公司未來之資本支出預算及資金需求，就當年度所分配之股利中，以不超過百分之五十發放現金股利。惟此項現金股利發放比率得視當年度實際獲利及資金狀況，由董事會擬具分配方案後，經股東會決議後調整之。
4. 依現行法令規定，自民國 87 年度起，當年度盈餘未於次年度年底前悉數分配者，應就該未分配數加徵 10% 營利事業所得稅。

5. 本公司民國 91 年度盈餘分配議案，截至民國 92 年 3 月 31 日止，尚未經董事會通過，有關董事會通過擬議及股東會決議盈餘分配情形，請至台灣證券交易所之「公開資訊觀測站」查詢。
6. 本公司民國 90 年盈餘分配屬員工紅利計\$461,923 及董監事酬勞計 \$ 5,774，其配發情形與董事會通過之擬議情形同。前開配發員工現金紅利計 \$ 153,923 及股票紅利計 30,800 仟股，其股票紅利部分佔民國 91 年 12 月 31 日流通在外股數之比例達 1.74%。民國 90 年度原每股盈餘為新台幣 7.40 元，經考慮配發員工紅利及董監酬勞後之設算每股盈餘則為新台幣 7.13 元。
7. 截至民國91年12月31日止，本公司有關未分配盈餘明細如下：

	<u>金</u>	<u>額</u>
86年及以前年度未分配盈餘	\$	2,057,979
87年及以後年度未分配盈餘：		
已計算加徵10%營利事業所得稅未分配盈餘		7,264,766
未加徵10%營利事業所得稅未分配盈餘		<u>22,839,566</u>
合計	\$	<u><u>32,162,311</u></u>

8. 本公司民國90年度盈餘業已分配，其稅額扣抵比率為12.08%。截至民國91年12月31日止，股東可扣抵稅額帳戶餘額為 \$ 2,493,452，預計稅額扣抵比率為 12.20%。

(十五)庫藏股

本公司之轉投資公司鴻景國際投資股份有限公司於民國87年度中陸續取得本公司股份，本公司認列庫藏股帳面價值計\$18,901，其相關資訊如下：

	91 年 12 月 31 日			90 年 12 月 31 日		
	<u>仟股數</u>	<u>帳面值/股</u>	<u>市價/股</u>	<u>仟股數</u>	<u>帳面值/股</u>	<u>市價/股</u>
期初餘額	266			222		
增加(註)	40			44		
出售	<u>-</u>			<u>-</u>		
期末餘額	<u>306</u>	<u>\$ 61.79</u>	<u>\$ 126.39</u>	<u>266</u>	<u>\$ 71.05</u>	<u>\$ 158.14</u>

註：係取得無償配股。

五、關係人交易

(一) 關係人之名稱及與本公司之關係

關 係 人 名 稱	與 本 公 司 之 關 係
FOXCONN (FAR EAST) LTD. 及所屬子公司	本公司之子公司暨其轉投資公司
FOXCONN SINGAPORE (PTE) LTD.	本公司之子公司
HON HAI/FOXCONN LOGISTICS CALIFORNIA LLC.	本公司之子公司
HON HAI/FOXCONN LOGISTICS TEXAS LLC.	本公司之子公司
Q-EDGE MANAGEMENT LLC.	本公司之子公司
FOXCONN JAPAN CO., LTD.	本公司間接投資之子公司
FOXCONN UK LTD.	本公司間接投資之子公司
NSG TECHNOLOGY, INC.	本公司間接投資之子公司
鴻準精密工業股份有限公司(鴻準公司)	採權益法評價之被投資公司
廣宇科技股份有限公司(廣宇公司)	採權益法評價之被投資公司
華升電子工業股份有限公司(華升公司)	採權益法評價之被投資公司
華虹電子股份有限公司(華虹公司)	採權益法評價之間接被投資公司
正崙精密工業股份有限公司	本公司董事長與該公司董事長為二親等之親屬
其他關係人	採權益法評價之直接或間接被投資公司

(二)與關係人間之重大交易事項

1. 銷 貨

	91 年 度		90 年 度	
	金 額	佔銷貨 淨 額 百分比	金 額	佔銷貨 淨 額 百分比
FOXCONN (FAR EAST) LTD. 及所屬子公司	\$ 6,946,859	3	\$ 5,142,363	4
FOXCONN JAPAN CO., LTD.	2,039,257	1	2,080,674	1
華升公司	1,106,978	1	3,005,636	2
廣宇公司	438,973	-	381,695	-
FOXCONN UK LTD.	222,105	-	-	-
鴻準公司	179,550	-	205,352	-
華虹公司	163,724	-	85,564	-
其他關係人	274,105	-	82,500	-
	<u>\$11,371,551</u>	<u>5</u>	<u>\$10,983,784</u>	<u>7</u>

上開銷貨價格與一般銷售條件相近，係參考底價後決定之。關係人係出貨後3
6個月內收取貨款。

2. 進 貨

	91 年 度		90 年 度	
	金 額	佔進貨 淨 額 百分比	金 額	佔進貨 淨 額 百分比
FOXCONN (FAR EAST) LTD. 及所屬子公司	\$ 7,728,644	4	\$ 6,249,951	6
FOXCONN JAPAN CO., LTD.	4,193,344	2	8,844,256	9
鴻準公司	1,647,434	1	1,061,210	1
華升公司	1,519,910	1	3,224,689	3
NSG TECHNOLOGY, INC.	1,336,568	1	48,957	-
華虹公司	380,278	-	140,159	-
其他關係人	184,418	-	77,064	-
	<u>\$ 16,990,596</u>	<u>9</u>	<u>\$ 19,646,286</u>	<u>19</u>

本公司係依時價向上開關係人進貨，除截至民國91年12月31日止，預付FOXCONN
(FAR EAST) LTD.及所屬子公司計\$385,093 (表列預付款項)外，餘按一般進貨條
件付款。

3. 加工及模具費用

	91 年		度
	加工及模具費用	期末預付金額	期末應付金額
FOXCONN (FAR EAST) LTD. 及所屬子公司	\$ 32,532,269	\$ 252,198	\$ 15,327,746
其他關係人	22,225	15,725	2,105
	<u>\$ 32,554,494</u>	<u>\$ 267,923</u>	<u>\$ 15,329,851</u>

	90 年		度
	加工及模具費用	期末預付金額	期末應付金額
FOXCONN (FAR EAST) LTD. 及所屬子公司	\$ 22,928,556	\$ 1,535,246	\$ 8,779,854
其他關係人	282,735	-	129,401
	<u>\$ 23,211,291</u>	<u>\$ 1,535,246</u>	<u>\$ 8,909,255</u>

本公司部份產品係委由上述關係人代為加工，上述關係人再全數委託 FOXCONN (FAR EAST) LTD. 轉投資大陸之公司加工。加工費按產量採定率計算。

4. 佣金支出

	91 年		度
	佣金支出	期末應付金額	
FOXCONN SINGAPORE (PTE) LTD.	\$ 87,599	\$ 27,274	
其他關係人	70,856	17,090	
	<u>\$ 158,455</u>	<u>\$ 44,364</u>	

	90 年		度
	佣金支出	期末應付金額	
FOXCONN SINGAPORE (PTE) LTD.	\$ 77,336	\$ 7,646	
其他關係人	43,858	7,453	
	<u>\$ 121,194</u>	<u>\$ 15,099</u>	

本公司銷售予新加坡地區之商品，係由FOXCONN SINGAPORE (PTE) LTD.代理銷售，並經雙方約定按銷售金額之3% 4%給付銷售佣金。

5. 應收帳款 - 關係人

	<u>91年12月31日</u>		<u>90年12月31日</u>	
	<u>金額</u>	<u>佔應收 帳款餘額 百分比</u>	<u>金額</u>	<u>佔應收 帳款餘額 百分比</u>
FOXCONN (FAR EAST) LTD. 及所屬子公司	\$ 2,379,790	5	\$ 948,160	3
FOXCONN JAPAN CO., LTD.	697,784	2	612,652	2
華升公司	-	-	430,181	2
廣宇公司	105,753	-	106,595	-
其他關係人	203,320	-	48,911	-
	<u>3,386,647</u>	<u>7</u>	<u>2,146,499</u>	<u>7</u>
減：備抵呆帳	(<u>19,050</u>)		(<u>109,782</u>)	
	<u>\$ 3,367,597</u>		<u>\$ 2,036,717</u>	

6. 應付帳款 - 關係人

	<u>91年12月31日</u>		<u>90年12月31日</u>	
	<u>金額</u>	<u>佔應付 帳款餘額 百分比</u>	<u>金額</u>	<u>佔應付 帳款餘額 百分比</u>
FOXCONN (FAR EAST) LTD. 及所屬子公司	\$ 5,181,684	15	\$ 227,718	1
FOXCONN JAPAN CO., LTD.	579,818	2	-	-
鴻準公司	360,383	1	498,331	2
華升公司	150,544	-	-	-
NSG TECHNOLOGY, INC.	101,140	-	1,350	-
其他關係人	115,446	-	61,080	-
	<u>\$ 6,489,015</u>	<u>18</u>	<u>\$ 788,479</u>	<u>3</u>

7. 財產交易

91		年		度
交易對象	財產交易種類	出售/購入 價 款	處 分 利 益	期末應收(付)款
FOXCONN(FAR EAST)及所屬子公司	購入產品專利權及相關專門技術	\$ 280,000	\$ -	\$ -
"	出售固定資產	299,369	5,502	-
"	購入固定資產	193,563	-	(207) (表列其他應付款項)
"	委託代採購機器設備	60,138	-	-
其他關係人	出售固定資產	36,182	2,041	2,616 (表列其他流動資產)
"	購入固定資產	111,927	-	(216) (表列其他應付款項)
90		年		度
交易對象	財產交易種類	出售/購入 價 款	處 分 利 益	期末應收(付)款
FOXCONN(FAR EAST)及所屬子公司	購入產品專利權及相關專門技術	\$ 209,700	\$ -	(\$ 172,750) (表列應付費用)
"	購入固定資產	2,149,703	-	(21,152) (表列其他應付款項)
"	委託代採購機器設備	31,176	-	31,176 (表列未完工程及預付設備款)
其他關係人	出售固定資產	9,763	(7,480)	1,422 (表列其他流動資產)
"	購入固定資產	91,393	-	-

8. 其他

(1) 倉儲及報關雜費

	91	年	度
	倉儲及報關雜費		期末預付(應付)金額
FOXCONN (FAR EAST) LTD. 及所屬子公司	\$ 96,888	(\$	98,986)
HON HAI/FOXCONN LOGISTICS CALIFORNIA LLC.	194,844	(21,749)
HON HAI/FOXCONN LOGISTICS TEXAS LLC.	344,090		4,518
Q-EDGE MANAGEMENT LLC. 其他關係人	262,460	(30,405)
	54,775	(14,032)
	<u>\$ 953,057</u>	<u>(\$</u>	<u>160,654)</u>

(2) 本公司於民國91及90年度代FOXCONN (FAR EAST) LTD.之所屬子公司採購原材料各為\$2,781,871及\$843,774。

(3) 本公司於民國90年度委託華升公司代採購電腦系統零組件原材料計\$629,387。

六、質押之資產

截至民國91年及90年12月31日，本公司提供抵押資產之帳面價值明細如下：

資 產 名 稱	擔 保 性 質	帳 面 價 值	
		91年12月31日	90年12月31日
定期存款及現金 (表列其他資產-其他)	假扣押擔保金、外勞 保證金及海關保證金	<u>\$ 85,042</u>	<u>\$ 85,042</u>

七、重大承諾事項及或有事項

1. 日商 OTC 株式會社訴本公司出售予成翔公司以供其組裝後經模典公司出貨予 OTC 株式會社之電腦機設有瑕疵，主張本公司、成翔公司及模典公司應負產品瑕疵責任，並請求三被告連帶賠償日幣 298,894 仟元。日商 OTC 株式會社基於前述理由，又另案向台北地方法院請求模典公司賠償日幣 51,680 仟元及本公司與成翔公司連帶賠償日幣 51,680 仟元，上開案件目前正由台北地方法院審理中。惟原告已於 92 年 2 月 3 日向日本橫濱地方裁判所提出撤回其訴狀。

2. FCI USA INC. 及 FCI AMERICAS TECHNOLOGY, INC. (合稱 FCI) 訴本公司及 FOXCONN ELECTRONICS INC. (FEI) 產銷之 BGA 連接器 (Ball Grid Array Connector) 侵害其美國專利權第 6024584 號、6079991 號、6093035 號、6164983 號及 6325644 號。FCI 請求暫時且永久禁止本公司及 FEI 侵害上開專利，並請求損害賠償。惟 FCI 尚未具體指明請求賠償金額，FCI 訴本公司及 FEI 案件目前已進入調查程序。
3. PSC COMPUTER PRODUCTS INC. (PSC) 訴本公司之子公司 FOXCONN INTERNATIONAL INC. (FII) 產銷之散熱器扣件侵害其美國專利，請求暫時且永久禁止 FII 侵害上開專利，並請求損害賠償。上開案件業於民國 91 年 10 月 7 日經法院判決本公司勝訴。惟 PSC 不服該判決，現正上訴中。
4. 科昇科技有限公司訴本公司及鴻準精密工業股份有限公司等所產銷之散熱器侵害其專利權新型第 115376 號，並請求損害賠償。惟科昇科技有限公司尚未具體指明請求賠償金額，上開案件目前正委任律師處理中。
5. 耀毅企業有限公司、堅固電機有限公司及慶熙電機有限公司訴本公司應支付貨款 \$ 23,318，上開案件目前正委任律師處理中。

八、重大之災害損失

無此事項。

九、重大之期後事項

無此情形。

十、其他

(一) 從事衍生性商品交易相關資訊

1. 一般性揭露資訊

(1) 持有衍生性商品之目的：本公司從事若干外匯選擇權、遠期外匯買賣及黃金期貨等衍生性商品之交易，主要係為規避外幣債權、債務之匯率及黃金原料價格變動風險。

(2) 相關會計政策：請參閱附註二。

- (3) 衍生性商品之信用及市場風險：本公司在國際外匯市場上所從事之外匯選擇權及遠期外匯買賣交易係為避險性質。因市場匯率變動對交易本身所產生之損益大致會與對被避險項目所產生之損益相抵銷，故交易本身之市場風險不大；而本公司之交易對象均為信用良好之金融機構，預期對方不會違約，故發生信用風險之可能性極小。至於在集中市場所從事之期貨交易，因採公平市價法評價，依本公司內部交易規範須於所繳交保證金之範圍內事先設定停損，故最大可能之市場風險為已繳交之期貨交易保證金；而本公司期貨交易係透過本地合法之期貨經紀商下單至商品交易所進行交易，權益受期貨交易所相關機制之保障，故信用風險不大。
- (4) 截至民國 91 年及 90 年 12 月 31 日止，本公司從事非以交易為目的(即避險性交易)之衍生性金融商品尚有未到期交易之有關資訊如下：

民 國 91 年 12 月 31 日		
衍生性金融商品	合約金額 (仟元)	到期日

遠期外匯買賣合約：

預售遠匯交易	USD	40,000	92.1.07
(SELL USD /BUY NTD)	NTD	1,314,420	
預售遠匯交易	USD	50,000	92.1.30
(SELL USD /BUY RMB)	RMB	414,000	
預售遠匯交易	USD	1,000	92.1.10
(SELL USD /BUY CZK)	CZK	30,977	
預售遠匯交易	USD	30,000	92.1.21
(SELL USD /BUY JPY)	JPY	3,604,240	~92.2.10

期貨交易：

賣出黃金期貨	USD	1,743	92.2.28
--------	-----	-------	---------

民 國 90 年 12 月 31 日		
衍生性金融商品	合約金額 (仟元)	到期日

遠期外匯買賣合約：

預售遠匯交易	USD	10,000	91.2.20
(SELL USD /BUY NTD)	NTD	344,460	

衍生性金融商品	91 年 12 月 31 日		90 年 12 月 31 日	
	帳面價值	公平價值	帳面價值	公平價值
遠期外匯買賣合約	\$ 63,601	\$63,601	\$ 5,547	\$ 5,547
	(表列其他流動負債)		(表列其他流動負債)	-
期貨交易	2,346	2,405	-	-
	(表列其他流動資產)			

(5) 現金流量及需求：本公司從事外匯選擇權及遠期外匯買賣合約係為規避外幣資產負債匯率變動之風險，因有相對之現金流入流出，故預期無重大之額外現金需求。本公司從事之期貨交易於交易過程中可能因市場價格變動，而需補繳保證金差額，亦可於契約到期日前隨時獲利平倉，不論補繳或獲利，依期貨市場慣例，係以平倉時之市場價格所定之損益差額交割，較少實質交割，故亦無重大之額外現金需求。

2. 額外揭露資訊：

- (1) 本公司持有衍生性金融商品係為規避外幣資產負債匯率變動及黃金原料價格波動之風險。
- (2) 截至民國91年12月31日止本公司從事衍生性金融商品產生已實現兌換損失計\$33,660、未實現兌換損失計\$55,717及期貨利益計\$6,782，表列兌換利益。
- (3) 截至民國90年12月31日止本公司從事衍生性金融商品產生已實現兌換利益計\$336，表列兌換利益。

(二) 非衍生性金融商品

	91 年 12 月 31 日	
	帳面價值	公平價值
<u>資 產</u>		
帳面價值與公平市價相等之金融資產	\$ 49,420,738	\$ 49,420,738
短期投資	10,514,145	11,444,997
長期股權投資	43,069,258	43,556,824
其他資產 其他	104,410	103,525
<u>負 債</u>		
帳面價值與公平市價相等之金融負債	55,728,093	55,728,093
應付公司債(含一年內到期者)	5,121,800	5,135,599
長期借款(含一年內到期者)	1,180,000	1,180,643
應計退休金負債	358,827	365,502

	90 年 12 月 31 日	
	帳面價值	公平價值
資 產		
帳面價值與公平市價相等之金融資產	\$ 32,945,215	\$ 32,945,215
短期投資	464,489	2,208,414
長期股權投資	34,368,052	34,658,727
其他資產 其他	101,904	99,710
負 債		
帳面價值與公平市價相等之金融負債	34,528,882	34,528,882
應付公司債(含一年內到期者)	5,653,905	5,705,622
長期借款	1,074,400	1,075,000
應計退休金負債	305,199	250,384

本公司估計金融商品公平價值所使用之方法及假設如下：

1. 短期金融商品以其在資產負債表上之帳面價值估計其公平市價，因為此類商品到期日甚近，其帳面價值應屬估計公平價值之合理基礎。此方法應用於現金及約當現金、應收票據及帳款、其他流動資產、應付帳款、應付所得稅、應付費用、其他應付款項及其他流動負債。
2. 短期投資若屬上市、櫃公司股票及存託憑證，以資產負債表日公開市場之收盤價為公平市價；若屬開放型基金則以資產負債表日之每單位淨資產價值為公平價值。
3. 長期股權投資以公開之市場價格為公平價值。若無市場價格者，以被投資公司股權淨值或投資成本為估計公平價值。
4. 其他資產 - 其他中之存出保證金係以其預期現金流量之折現值估計公平價值，折現率則以期末郵政儲金匯業局一年期定期存款固定利率為準。
5. 應付公司債以發行地區證券商提供之公平價值換算新台幣金額為其公平價值。
6. 長期借款係以預期現金流量之折現值估計公平市價，折現率則以本公司實際借款利率為準。
7. 應計退休金負債，係以民國 91 年及 90 年 12 月 31 日為衡量日之退休金精算報告中所列示之退休金提撥狀況金額為公平市價。

十一、附註揭露事項

(一) 重大交易事項相關資訊

1. 資金貸與他人情形：無此情形。
2. 為他人背書保證情形：無此情形。
3. 期末持有有價證券情形：

持有之公司	有價證券種類及名稱	與有價證券發行人之關係	帳列科目	期	帳面金額	持股比例(%)	末	備註
				仟股數或 仟單位數			市價或 股權淨值	
鴻海精密工業股份有限公司	廣宇科技股份有限公司普通股	本公司採權益法之被投資公司	長期股權投資	74,118	\$ 1,510,091	22	\$ 1,112,772	
"	華升電子工業股份有限公司普通股	"	"	9,474	229,683	4	155,308	
"	聯詠科技股份有限公司普通股	無	"	1,872	4,503	1	129,804	
"	欣興電子股份有限公司普通股	"	"	6,669	50,070	1	142,670	
"	燁輝企業股份有限公司普通股	"	"	3,600	64,990	-	80,590	
"	所羅門股份有限公司	"	"	1,640	18,119	-	14,517	
"	廣輝電子股份有限公司	本公司為該公司之董事	"	35,997	402,776	2	462,311	
					<u>\$ 2,280,232</u>		<u>\$ 2,097,972</u>	

註：上開有價證券種類係以上市、上櫃股票及受益憑證為準。

持有之公司	有價證券種類及名稱	與有價證券發行人之關係	帳列科目	期		末		備註
				仟股數或 仟單位數	帳面金額	持股比例(%)	市價或 股權淨值	
鴻海精密工業股份有限公司	景順中信債券基金	無	短期投資	202,896	\$ 2,845,924	-	\$ 2,857,650	
"	怡富第一債券基金	"	"	136,426	1,809,410	-	1,815,870	
"	瑞銀台灣債券基金	"	"	71,567	994,105	-	1,006,168	
"	永昌鳳翔債券基金	"	"	65,103	920,000	-	921,439	
"	新光吉星基金	"	"	66,532	891,530	-	899,475	
"	建弘全家福基金	"	"	5,241	809,385	-	812,289	
"	德盛債券大壩基金	"	"	64,762	699,720	-	706,287	
"	保誠威實基金	"	"	51,228	603,881	-	605,404	
"	荷銀債券基金	"	"	26,727	376,000	-	380,452	
"	元大萬泰基金	"	"	26,380	348,050	-	348,688	
"	矽品精密工業股份有限公司普通股	"	"	10,600	211,135	1	196,672	
"	聯發科技股份有限公司普通股	"	"	3,058	5,005	-	894,603	
					\$ 10,514,145		\$ 11,444,997	

註：上開有價證券種類係以上市、上櫃股票及受益憑證為準。

4. 累積買進賣出同一有價證券之金額達新台幣一億元或實收資本額百分之二十以上：

有價證券 種類及名稱	帳列科目	交易對象	關係	期 初		買 入		賣 出				期 末	
				仟股數或 仟單位數	金 額	仟股數或 仟單位數	金 額	仟股數或 仟單位數	售 價	帳面成本	處分(損)益	仟股數或 仟單位數	金 額
華升電子普通股	長期投資	依現金增 資認購	本公司採權益法 之被投資公司	1,787	\$129,458	7,687	\$ 144,711	-	\$ -	\$ -	\$ -	9,474	\$ 274,169
聯發科普通股	短期投資	公開市場	無	3,251	7,490	1,060	(註2)	(1,253)	564,860	(2,485)	562,375	3,058	5,005
瑞銀台灣債券基金	"	瑞銀投信	"	-	-	216,411	2,999,825	(144,844)	2,025,625	(2,005,720)	19,905	71,567	994,105
新光吉星基金	"	新光投信	"	-	-	186,889	2,495,764	(120,357)	1,624,810	(1,604,234)	20,576	66,532	891,530
景順中信債券基金	"	景順投信	"	-	-	255,716	3,577,538	(52,820)	740,000	(731,614)	8,386	202,896	2,845,924
匯豐富泰二號債券基金	"	匯豐中華投信	"	-	-	80,167	1,059,000	(80,167)	1,067,269	(1,059,000)	8,269	-	-
德盛債券大壩基金	"	德盛投信	"	-	-	107,829	1,161,740	(43,067)	463,650	(462,020)	1,630	64,762	699,720
荷銀債券基金	"	荷銀光華投信	"	-	-	26,727	376,000	-	-	-	-	26,727	376,000
盛華5599債券基金	"	盛華投信	"	-	-	38,228	396,000	(38,228)	400,928	(396,000)	4,928	-	-
保誠威寶基金	"	保誠投信	"	-	-	216,192	2,526,700	(164,964)	1,932,529	(1,922,819)	9,710	51,228	603,881
寶來得寶基金	"	寶來投信	"	-	-	54,837	565,500	(54,837)	568,999	(565,500)	3,499	-	-
建弘全家福基金	"	建弘投信	"	1,405	212,000	15,353	2,344,092	(11,517)	1,754,895	(1,746,707)	8,188	5,241	809,385
怡富第一債券基金	"	怡富投信	"	-	-	234,956	3,103,140	(98,530)	1,301,597	(1,293,730)	7,867	136,426	1,809,410
建弘台灣債券基金	"	建弘投信	"	-	-	67,336	870,353	(67,336)	871,484	(870,353)	1,131	-	-
日盛債券基金	"	日盛投信	"	-	-	13,736	172,205	(13,736)	172,296	(172,205)	91	-	-
大華債券基金	"	大華投信	"	-	-	89,403	1,069,000	(89,403)	1,073,027	(1,069,000)	4,027	-	-
永昌鳳翔債券基金	"	永昌投信	"	-	-	92,997	1,306,000	(27,894)	386,368	(386,000)	368	65,103	920,000
永昌麒麟債券基金	"	"	"	-	-	13,215	134,000	(13,215)	134,180	(134,000)	180	-	-
阿波羅美邦債券基金	"	阿波羅投信	"	-	-	47,953	500,000	(47,953)	504,596	(500,000)	4,596	-	-
保誠威鋒二號基金	"	保誠投信	"	-	-	36,839	530,000	(36,839)	533,943	(530,000)	3,943	-	-
元大萬泰基金	"	元大投信	"	-	-	78,305	1,026,150	(51,925)	680,894	(678,100)	2,794	26,380	348,050
保德信元富債券基金	"	保德信投信	"	-	-	20,890	284,090	(20,890)	284,499	(284,090)	409	-	-
統一強棒基金	"	統一投信	"	-	-	22,139	318,240	(22,139)	318,643	(318,240)	403	-	-
友邦巨輪債券基金	"	友邦投信	"	-	-	93,950	1,124,290	(93,950)	1,127,502	(1,124,290)	3,212	-	-
					\$348,948		\$28,084,338		\$18,532,594	(\$17,856,107)	\$676,487		\$10,577,179

註1: 含盈餘轉增資股數。

註2: 係無償配股。

5. 取得不動產之金額達新台幣一億元或實收資本額百分之二十以上者：無此情形。
6. 處分不動產之金額達新台幣一億元或實收資本額百分之二十以上者：無此情形。
7. 與關係人進、銷貨交易金額達新台幣一億元或實收資本額百分之二十以上者：

進(銷)貨之公司	交易對象	關係	交易情形				應收(付)票據、帳款及加工模具費		備註		
			進(銷)貨	金額	估總進(銷)貨之比率(%)	授信期間	交易條件與一般交易不同之情形及原因	單價		授信期間	餘額
鴻海精密工業股份有限公司	FOXCONN (FAR EAST) LTD. 及所屬子公司	本公司之子公司暨其轉投資公司	銷 貨	\$ 6,946,859	3	3 6個月	與一般客戶銷貨價格相近	無重大差異	\$ 2,379,790	5	
"	FOXCONN JAPAN CO., LTD.	本公司間接投資之子公司	"	2,039,257	1	"	"	"	697,784	2	
"	華升電子工業股份有限公司	本公司採權益法之被投資公司	"	1,106,978	1	月結90天	"	"	-	-	
"	廣宇科技股份有限公司	本公司採權益法之被投資公司	"	438,973	-	3 6個月	"	"	105,573	-	
"	FOXCONN UK LTD.	本公司間接投資之子公司	"	222,105	-	月結90天	"	"	59,324	-	
"	鴻準精密工業股份有限公司	本公司採權益法之被投資公司	"	179,550	-	3 6個月	"	"	17,348	-	
"	華虹電子股份有限公司	本公司採權益法之間接被投資公司	"	163,724	-	"	"	"	17,638	-	
"	FOXCONN (FAR EAST) LTD. 及所屬子公司	本公司之子公司暨其轉投資公司	進 貨	7,728,644	4	3 6個月	與一般客戶進貨價格相近	(註)	(5,181,684)	15	
"	FOXCONN JAPAN CO., LTD.	本公司間接投資之子公司	"	4,193,344	2	3個月	"	無重大差異	(579,818)	2	
"	鴻準精密工業股份有限公司	本公司採權益法之被投資公司	"	1,647,434	1	3 6個月	"	"	(360,383)	1	
"	華升電子工業股份有限公司	本公司採權益法之被投資公司	"	1,519,910	1	3個月內	"	"	(150,544)	-	
"	NSG TECHNOLOGY, INC.	本公司間接投資之子公司	"	1,336,568	1	"	"	"	(101,140)	-	
"	華虹電子股份有限公司	本公司採權益法之間接被投資公司	"	380,278	-	"	"	"	(76,277)	-	

交 易 情 形							應收(付)票據、帳款 及加工模具費		備註
進(銷)貨之公司	交 易 對 象	關 係	進(銷)貨 金 額	佔 科 目 比率(%)	授 信 期 間	交 易 條 件 與 一 般 交 易 不 同 之 情 形 及 原 因	餘 額	佔 總 應 收 (付) 票 據 、 帳 款 、 加 工 模 具 費 之 比 率 (%)	
鴻海精密工業股份有限公司	FOXCONN(FAR EAST) LTD. 及所屬子公司	本公司之子公司暨其轉投資公司	加工及模具費用 \$ 32,532,269	96	3 6個月	單一客戶無比較基礎	(\$ 15,327,746) (表列應付費用)	98	
							252,198 (表列預付款項)	48	
"	HON HAI/FOXCONN LOGISTICS CALIFORNIA LLC.	本公司之子公司	倉儲及報關雜費 194,844	15	"	"	(21,749) (表列應付費用)	-	
"	HON HAI/FOXCONN LOGISTICS TEXAS LLC.	本公司之子公司	" 344,090	26	"	"	4,518 (表列預付款項)	-	
"	Q-EDGE MANAGEMENT LLC.	本公司之子公司	" 262,460	20	"	"	(30,405) (表列應付費用)	-	

註：截至民國91年12月31日止，本公司預付金額計\$385,093。

8. 應收關係人款項達新台幣一億元或實收資本額百分之二十以上者：

帳列應收款項之公司	交 易 對 象	關 係	應收關係人款項 餘 額	週 轉 率	逾 期 應 收 關 係 人 款 項 金 額	處 理 方 式	應收關係人 款項期後收 回 金 額	提 列 備抵呆帳金額
鴻海精密工業股份有限公司	FOXCONN (FAR EAST) LTD. 及其所屬子公司	本公司之子公司暨其轉投資公司	\$ 2,379,790	4.17	\$ 43,615	積極進行催收	\$ 570,001	\$ 12,710
"	FOXCONN JAPAN CO., LTD.	本公司間接投資之子公司	697,784	3.11	-	"	432,935	3,544
"	廣宇科技股份有限公司	採權益法評價之被投資公司	105,753	4.13	-	"	81,487	528

9. 從事衍生性商品交易：請詳附註十。

(二) 轉投資事業相關資訊

1. 被投資公司之相關資訊

投資公司名稱	被投資公司名稱	所在地區	主要營業項目	原始投資金額		期 末 持 有			被投資公司 本 期 (損) 益	本期認列 之投資(損)益	備註
				本期期末	上期期末	股數(仟股)	比率(%)	帳 面 金 額			
鴻海精密工業股份有限公司	FOXCONN (FAR EAST) LTD.	英屬開曼群島	從事控股及轉投資事務	\$ 894,415	\$ 894,415	30,450	100	\$ 32,124,343	\$10,570,232	\$10,620,722	
"	鴻揚創業投資股份有限公司	台北市信義路	"	1,900,000	1,900,000	190,000	95	3,121,034	375,937	348,042	
"	FOXCONN HOLDING LTD.	英屬維京群島	"	1,134,653	1,134,653	36,325	100	971,131	(259,356)	(259,356)	
"	寶鑫國際投資股份有限公司	台北市信義路	"	995,000	995,000	99,500	50	1,219,008	120,882	60,139	
"	鴻元國際投資股份有限公司	台北縣中和市	"	480,000	480,000	48,000	48	459,556	(39,644)	(19,029)	
"	鴻棋國際投資股份有限公司	台北市信義路	"	450,000	450,000	45,000	45	459,841	35,883	16,147	
"	鴻準精密工業股份有限公司	台北縣土城市	電子零組件及模具之相關生產銷售	156,294	156,294	29,158	19	504,278	780,439	141,659	註1
"	雄資投資股份有限公司	台北市南京東路	從事投資事務	149,970	149,970	14,997	60	95,280	(11,566)	(6,904)	
"	廣宇科技股份有限公司	台北縣新店市	電子訊號線纜製造及銷售	2,042,398	2,042,398	74,118	22	1,510,091	145,404	(29,120)	註3
"	華升電子工業股份有限公司	台北縣土城市	電腦終端機、電腦顯示器、電子計算機、週邊設備、電源供應器及有關零組件之製造、加工及買賣	274,169	129,458	9,474	4	229,683	270,331	(1,299)	註2
"	其他	新加坡等	電腦、通訊、光電用之零組件之開發、設計及銷售等	66,153	63,703	-	-	14,583	19,607	359	
				\$ 8,543,052	\$ 8,395,891			\$ 40,708,828	\$12,008,149	\$10,871,360	

註1：本公司與本公司之被投資公司直接及間接持有鴻準精密工業股份有限公司共71,798仟股，持股比例為46.7%。

註2：本公司與本公司之被投資公司直接及間接持有華升電子工業股份有限公司共45,953仟股，持股比例為20.51%。

註3：本公司與本公司之被投資公司直接及間接持有廣宇電子工業股份有限公司共96,613仟股，持股比例為28.08%。

投資公司名稱	被投資公司名稱	所 在 地 區	主要營業項目	原始投資金額		期 末 持 有			被投資公司 本 期 (損) 益	本期認列 之投資(損)益	備註
				本期期末	上期期末	股數(仟股)	比率(%)	帳 面 金 額			
鴻揚、鴻元、寶 鑫及鴻棋公司	華茂科技股份有限 公司	桃園縣桃園市	電腦硬軟體及週邊設備之 進出口代理業務	\$ 169,509	\$ -	24,215	98	\$ 145,748	(\$ 56,941)	(\$ 23,760)	
鴻揚、鴻元 及鴻棋公司	沛鑫半導體工業股 份有限公司	苗栗縣竹南鎮	電子零組件之銷售及半導 體設備系統整合測試	145,000	85,000	14,500	25	121,130	(87,469)	(32,669)	
鴻元、鴻棋及 寶鑫公司	華升電子工業股份 有限公司	台北縣土城市	電腦終端計機、電腦顯示 器、電子計算機、週邊設 備、電源供應器及有關零 組件之製造、加工及買賣	1,069,850	875,000	36,479	17	1,035,639	270,331	(29,875)	
鴻元、鴻棋及 寶鑫	廣宇科技股份 有限公司	台北縣新店市	電子訊號線纜製造及銷售	551,939	551,939	20,076	6	470,132	145,404	(17,894)	
鴻揚、寶鑫 及鴻棋公司	摩力動網科技股份 有限公司	台北市中山北路	資訊軟體及電子資訊供應 服務業	205,416	-	20,575	95	204,699	(21,086)	(717)	
鴻揚及寶鑫公司	鴻準精密工業股份 有限公司	台北縣土城市	電子零組件及模具之相 關生產銷售	183,477	183,477	42,640	28	725,974	780,439	193,860	
鴻揚及鴻元公司	華虹電子股份 有限公司	桃園縣三石鄉	軟式印刷電路板及精密加 工零件	559,034	569,281	27,476	50	583,567	262,607	112,174	
寶鑫公司	利億國際投資股份 有限公司	台北市忠孝東路	從事投資事業	342,700	342,700	34,270	69	338,394	(1,653)	(1,144)	
鴻揚、鴻元、寶 鑫及鴻棋公司	其他			261,346	37,840	-	-	236,634	-	(21,353)	
				<u>\$ 3,488,271</u>	<u>\$ 2,645,237</u>			<u>\$ 3,861,917</u>	<u>\$ 1,291,632</u>	<u>\$ 178,622</u>	

註：鴻揚創業投資股份有限公司(簡稱鴻揚公司)
鴻棋國際投資股份有限公司(簡稱鴻棋公司)
鴻元國際投資股份有限公司(簡稱鴻元公司)
寶鑫國際投資股份有限公司(簡稱寶鑫公司)

2. 資金貸與他人情形：

編號	貸出資金之公司	貸與對象	往來科目	本期最高餘額	期末餘額	利率區間	資金貸與性質	業務往來金額	有短期融通資金必要之原因	提列備抵呆帳金額	擔保品名稱	擔保品價值	對個別對象資金貸與限額	資金貸與總限額
1	FOXCONN (FAR EAST) LTD.	FOXCONN HOLDING LTD.	應收融資款	\$174,480 (美金5,021仟元)	\$139,730 (美金4,021仟元)	-	有短期資金融通之必要	-	營業週轉	-	-	-	以不超過本公司淨值20%為限。	本公司總貸與金額以不超過本公司淨值之40%為限，惟因其他公司法人或團體有短期資金融通之必要所貸與資金之總額，以不超過本公司淨值之30%為限，其最高限額為\$27,851,001。

3. 為他人背書保證情形：無此情形。

(以下空白)

4. 期末持有有價證券情形：

持有之公司	有價證券種類及名稱	與有價證券發行人之關係	帳列科目	期		持股比率(%)	未		備註
				仟股數或 仟單位數	帳面金額		市價或 股權淨值		
寶鑫國際投資股份有限公司	廣宇科技股份有限公司普通股	本公司採權益法之被投資公司	長期股權投資	2,514	\$ 69,495	1	\$ 51,661		
"	華升電子工業股份有限公司普通股	"	"	16,051	457,285	7	257,132		
"	欣興電子股份有限公司普通股	本公司採成本法之被投資公司	"	1,918	51,594	-	41,022		
"	金鼎債券基金	無	短期投資	6,987	93,000	-	93,000		
鴻棋國際投資股份有限公司	廣宇科技股份有限公司普通股	本公司採權益法之被投資公司	長期股權投資	5,223	119,443	2	103,321		
"	華升電子工業股份有限公司普通股	"	"	10,214	289,177	5	183,666		
"	燁輝企業股份有限公司普通股	本公司採成本法之被投資公司	"	1,300	18,117	-	29,102		
"	金鼎債券基金	無	短期投資	4,507	60,000	-	60,000		
鴻元國際投資股份有限公司	廣宇科技股份有限公司普通股	本公司採權益法之被投資公司	長期股權投資	12,339	281,194	3	206,643		
"	華升電子工業股份有限公司普通股	"	"	10,214	289,177	5	183,666		
"	台灣晶技股份有限公司普通股	本公司採成本法之被投資公司	"	933	17,630	1	14,768		
"	欣興電子股份有限公司普通股	"	"	2,829	76,414	-	60,523		
"	金鼎債券基金	無	短期投資	1,127	15,000	-	15,000		
鴻揚創業投資股份有限公司	正崙精密工業股份有限公司普通股	本公司採成本法之被投資公司	長期股權投資	8,261	42,905	4	575,423		
"	台灣晶技股份有限公司普通股	"	"	9,417	62,806	7	67,706		
"	中華映管股份有限公司普通股	"	"	700	18,356	-	8,683		
"	欣興電子股份有限公司普通股	"	"	11,483	292,236	2	245,613		
"	聯陽半導體股份有限公司普通股	"	"	7,072	60,135	7	180,425		
"	廣輝電子股份有限公司普通股	"	"	36,720	410,867	2	471,266		
"	卓越科技股份有限公司普通股	"	"	1,851	45,940	3	21,555		
FOXCONN HOLDING LTD.	S.A.S. DRAGON HOLDINGS LTD.	本公司採成本法之被投資公司	"	46,000	102,679	20	104,332		
	ALLIANCE FIBER OPTIC PRODUCTS, INC.	本公司採權益法之被投資公司	"	8,000	-	23	-		

註：上開有價證券種類係以上市、上櫃股票及受益憑證為準。

5. 累積買進賣出同一有價證券之金額達新台幣一億元或實收資本額百分之二十以上：

置、賣之公司	有價證券種類及名稱	帳列科目	交易對象	關係	期 初		買 入		賣 出			期 末		
					仟股數或 仟單位數	金 額	仟股數或 仟單位數	金 額	仟股數或 仟單位數	售 價	帳面成本	處分(損)益	仟股數或 仟單位數	金 額
鴻棋國際投資股份有限公司	富邦如意基金	短期投資	富邦證券投信	無	17,112	\$ 246,000	-	\$ -	(17,112)	\$253,380	(\$ 246,000)	\$ 7,380	-	\$ -
寶鑫國際投資股份有限公司	金鼎債券基金	"	金鼎證券投信	"	8,121	102,615	6,987	93,000	(8,121)	105,396	(102,615)	2,781	6,987	93,000
"	交銀金融控股股份有限公司	長期投資	公開市場	"	7,437 (註1)	90,450	662 (註2)	-	(8,099) (註1)	118,052	(90,450)	27,602	-	-
鴻揚創業投資股份有限公司	聯詠科技股份有限公司	"	"	"	1,326	6,121	64 (註2)	-	(1,390)	142,496	(6,121)	136,375	-	-
"	正崴精密工業股份有限公司	"	"	"	8,310	49,635	-	-	(1,245)	102,498	(6,730)	95,768	7,065	42,905
"	神通電腦股份有限公司	"	"	"	9,052	185,605	-	-	(9,052)	166,514	(185,605)	(19,091)	-	-

註1：原持有倍利綜合證券股份有限公司之普通股股數，該被投資公司於民國91年6月12日決議通過以股份轉換方式納入交銀金控，轉換比例為倍利1.12股換發交銀金控1股，轉換基準日為民國91年8月22日。

註2：係盈餘轉增資股數。

註3：上開有價證券種類係以上市、上櫃股票及受益憑證為準，各項金額為原始成本。

6. 取得不動產之金額達新台幣一億元或實收資本額百分之二十以上：無此情形。

7. 處分不動產之金額達新台幣一億元或實收資本額百分之二十以上者：無此情形。

8. 與關係人進、銷貨之金額達新台幣一億元或實收資本額百分之二十以上者：請詳附註十一之(一)重大交易事項相關資訊及以下事項：

進(銷)貨之公司	交易對象	關係	進(銷)貨	金額	佔總進(銷)貨之比率(%)	授信期間	交易條件與一般交易不同之情形及原因		餘	應收(付)票據、帳款及加工模具費		備註
							單價	授信期間		額	佔總應收(付)票據、帳款、加工模具費之比率(%)	
富士康電腦接插件(昆山)有限公司	富士康電子工業發展(昆山)有限公司	聯屬公司	加工費用	\$ 490,872	41	3-6個月	單一客戶無比較基礎	無重大差異	(\$ 120,287)	18		
"	富弘精密組件(昆山)有限公司	"	"	432,979	36	"	"	"	(99,529)	15		
"	鴻准精密模具(深圳)有限公司	"	"	230,948	19	"	"	"	-	-		
"	SUCCESS RISE ENTERPRISE LTD.	"	加工收入	2,423,840	100	"	"	"	-	-		
鴻富錦精密工業(深圳)有限公司	富士康精密組件(北京)有限公司	"	銷貨	1,405,448	9	發票日60天	與一般客戶銷貨價格相近	"	19,836	1		
"	富頂精密組件(深圳)有限公司	"	"	160,826	1	"	"	"	34,500	1		
"	富泰宏精密工業((深圳)有限公司	"	"	193,565	1	"	"	"	48,389	2		
"	富弘精密組件(昆山)有限公司	"	"	153,353	1	"	"	"	51,017	2		
"	CARSTON LTD.	"	加工收入	9,539,535	62	即期	單一客戶無比較基礎	"	1,260,609	46		
"	HIGH TEMPO INTERNATIONAL LTD.	"	"	148,660	1	"	"	"	118,962	4		
"	MAKING CASH ENTERPRISE LTD.	"	"	710,179	5	3-10個月	"	"	727,284	27		
"	富輝鋼工業(深圳)有限公司	"	加工費用	277,749	7	"	"	"	77,782 (預付貨款)	-		
"	鴻准精密模具(深圳)有限公司	"	"	332,851	9	3-6個月	"	"	(45,285)	2		
"	富弘精密組件(昆山)有限公司	"	"	84,116	2	按訂單支付一定比例備料款	"	"	(16,663)	1		
"	富泰捷科技發展(深圳)有限公司	"	"	109,511	3	"	"	"	(8,399)	-		
"	富金精密工業(深圳)有限公司	"	"	426,176	11	"	"	"	-	-		

9. 應收關係人款項達新台幣一億元或實收資本額百分之二十以上者：請詳附註十一之(一)及(二)重大交易事項相關資訊及以下資訊：

帳列應收款項之公司	交易對象	關係	應收關係人款項 餘額	週轉率	逾期 金額	應收 金額	關係人款項 處理方式	應收關係人 款項期後收 回金額	提 備抵呆帳金額	列
鴻富錦精密工業(深圳) 股份有限公司	MAKING CASH ENTERPRISE LTD.	聯屬公司	\$ 727,284	1.00	\$ -	-	積極進行催收	\$ =	\$ -	-
"	HIGH TEMPO INTERNATIONAL LTD.	"	118,962	1.26	-	-	"	-	-	-
"	CARSTON LTD.	"	1,260,609	7.61	-	-	"	-	-	-

10. 從事衍生性商品交易：無此情形。

(三) 大陸投資資訊

1. 赴大陸投資相關資訊彙總表：

大陸被投資公司名稱	主要營業項目	實收資本額	投資方式 (註一)	本期期初自 台灣匯出累 積投資金額	本期匯出或收回投資金額 匯 出 收 回	本期期末自 台灣匯出累 積投資金額	本公司直接 或間接投資 之持股比例	本期認列 投資損益 (註二)	期末投資 帳面價值	截至本期止 已匯回 投資收益
富士康精密組件(北京)有限公司	手機板。	美金 3,880萬元	(二)	-	- -	-	100%	\$ 1,078,117	\$ 2,399,368	-
富金精密工業(深圳)有限公司	電子產品配件、塑膠製品、精密模具、儀器、儀表及其零配件。	美金 2,800萬元	(二)、(三)	美金 500萬元	- -	美金 500萬元	100%	(41,598)	1,216,979	-
富士康精密組件(深圳)有限公司	接頭及插座電子計算器零件等。	美金 2,484萬元	(二)、(三)	美金 300萬元	- -	美金 300萬元	100%	110,527	1,044,243	-
富士康(昆山)電腦接插件有限公司	接頭及插座電子計算機零件電線、電纜及組件。	美金 1,435萬元	(二)、(三)	美金 500萬元	- -	美金 500萬元	100%	56,429	452,736	美金 714萬元
鴻准精密模具(深圳)有限公司	電腦機殼及其相關金屬沖壓件之產銷業務。	美金 1,500萬元	(二)	-	- -	-	100%	33,715	545,474	-
鴻富錦精密工業(深圳)有限公司	電腦機殼及其相關附件之產銷業務。	美金 1,200萬元	(二)	-	- -	-	100%	2,860,354	3,798,807	美金3,502萬元

大陸被投資公司名稱	主要營業項目	實收資本額	投資方式 (註一)	本期期初自	本期匯出或收回投資金額		本期期末自	本公司直接 或間接投資 之持股比例	本期認列 投資損益 (註二)	期末投資 帳面價值	截至本期止 已匯回 投資收益
				台灣匯出累 積投資金額	匯出	收回	台灣匯出累 積投資金額				
富士康電子工業發展(昆山)有限公司	插頭及插座、電壓未超過1千伏特者及載波電流線路系統之生產及銷售業務。	美金 1,200萬元	(二)	-	-	-	-	100%	\$ 19,518	\$ 446,629	-
富泰捷科技發展(深圳)有限公司	電子計算機未附有列表裝置者，鍵盤及電子計算機組件等。	美金 1,200萬元	(二)	-	-	-	-	100%	22,464	392,008	-
富弘精密組件(昆山)有限公司	電子計算機器之零件及其附件之生產、銷售業務等。	美金 1,008萬元	(二)	-	-	-	-	100%	28,616	407,242	-
富士鈞精密工業(深圳)有限公司	電腦機箱、插頭及插座、電壓未超過1 千伏特者之生產及銷售業務。	美金 930萬元	(二)	-	-	-	-	100%	(370,823)	343,327	美金 436萬元
其他共19家	插頭、插座、塑膠製品、模具及其零組件、電信通訊接插件、電腦用接插件、儀表設備、電腦機殼及相關金屬沖壓件之產銷業務等。	美金 6,222萬元	(二)	-	-	-	-	(註三)	697,159	3,354,982	美金 535萬元

本期期末累計自台灣匯 出赴大陸地區投資金額	經 濟 部 投 審 會 核 准 投 資 金 額	依經濟部投審會規定赴 大陸地區投資限額
<u>\$451,750(美金1,300萬元)</u>	<u>\$10,311,581(美金29,674萬元)</u>	<u>\$ 15,425,501</u>

註一：投資方式區分為下列五種：

- (一)經由第三地區匯款投資大陸公司。
- (二)透過第三地區投資設立公司再投資大陸公司。
- (三)透過轉投資第三地區現有公司再投資大陸公司。
- (四)直接投資大陸公司。
- (五)其他方式。

註二：本期認列投資損益欄中，除富士康精密組件(北京)有限公司及其他共19家中之宏訊電子(杭州)有限公司與深圳富泰宏精密工業有限公司，係經由與中華民國會計師事務所所有合作關係之國際性會計師事務所查核簽證之財務報表外，其餘係經台灣母公司簽證會計師查核簽證之財務報表。

註三：除對康富興工業(深圳)有限公司之持股比例為50%外，對其餘大陸投資公司之持股比例皆為100%。

2. 與大陸被投資公司之重大交易事項：

本公司主要係委託FOXCONN (FAR EAST) LTD. 轉投資大陸公司提供加工服務，其相關資訊請參閱附註五、(二)、3及附註十一、(一)、7。

十二、部門別財務資訊

(一) 產業別財務資訊：本公司僅有單一產業部門係為3C電子產品組裝及相關零組件之生產銷售。

(二) 地區別財務資訊：

	91 年			度				
	國	外	國	內	沖	銷	合	計
來自總公司及 分公司以外客 戶之收入	\$ 64,615,989		\$181,499,324		\$	-	\$246,115,313	
來自總公司及 分公司之收入		-	66,004,009		(66,004,009)		-
收入合計	<u>\$ 64,615,989</u>		<u>\$247,503,333</u>		<u>(\$66,004,009)</u>		<u>\$246,115,313</u>	
部門損益	<u>\$ 893,334</u>		<u>\$ 7,920,783</u>		<u>(\$ 185,018)</u>		\$ 8,629,099	
投資收益							10,902,441	
公司一般費用(含營業外收支)							(178,734)	
利息費用							(176,161)	
繼續營業部門稅前利益							<u>\$ 19,176,645</u>	
可辨認資產	<u>\$ 18,788,042</u>		<u>\$ 75,183,220</u>		<u>(\$18,895,834)</u>		\$ 75,075,428	
長期投資							43,069,258	
公司一般資產							<u>16,061,044</u>	
資產合計							<u>\$134,205,730</u>	

(以下空白)

	90 年			度
	國	外 國	內 沖	銷 合 計
來自總公司及 分公司以外客 戶之收入	\$52,471,877	\$ 93,386,090	\$ -	\$ 145,857,967
來自總公司及 分公司之收入	-	53,389,774	(53,389,774)	-
收入合計	<u>\$52,471,877</u>	<u>\$146,775,864</u>	<u>(\$ 53,389,774)</u>	<u>\$ 145,857,967</u>
部門損益	<u>\$ 96,696</u>	<u>\$ 8,494,285</u>	<u>(\$ 131,673)</u>	\$ 8,459,308
投資收益				7,215,885
公司一般費用 (含營業外收支)				(96,221)
利息費用				(489,283)
繼續營業部門 稅前利益				\$ 15,089,689
可辨認資產	<u>\$15,372,590</u>	<u>\$ 48,957,055</u>	<u>(\$ 15,443,805)</u>	\$ 48,885,840
長期投資				34,368,052
公司一般資產				15,793,581
資產合計				<u>\$ 99,047,473</u>

(三)外銷銷貨總額明細如下：

本公司外銷銷貨總額明細如下：

		91年12月31日	90年12月31日
美 洲		\$ 98,155,519	\$ 66,617,910
亞 太 地 區		70,398,831	35,454,538
歐 洲		67,909,576	33,971,147
		<u>\$236,463,926</u>	<u>\$ 136,043,595</u>

(四)重要客戶資訊：

本公司民國91年及90年度佔銷貨收入金額超過10%以上之客戶明細如下：

客 戶 名 稱	銷 售 金 額	所 占 比 例	銷 貨 部 門
91 年 度			
甲 客 戶	82,098百萬元	34%	電腦連接器及機殼
丙 客 戶	52,088百萬元	21%	系統組裝
丁 客 戶	25,281百萬元	10%	主機板及電腦機殼
90 年 度			
甲 客 戶	48,578百萬元	34%	電腦連接器及機殼
丙 客 戶	20,873百萬元	14%	系統組裝

會計師查核報告

(92)財審報字第 4163 號

鴻海精密工業股份有限公司及子公司 公鑒：

鴻海精密工業股份有限公司及子公司民國九十一年十二月三十一日及民國九十年十二月三十一日之合併資產負債表，暨民國九十一年一月一日至十二月三十一日及民國九十年一月一日至十二月三十一日之合併損益表、合併股東權益變動表及合併現金流量表，業經本會計師查核竣事。上開合併財務報表之編製係管理階層之責任，本會計師之責任則為根據查核結果對上開合併財務報表表示意見。列入上開合併財務報表之部分子公司及採權益法評價之長期股權投資之財務報表未經本會計師查核，而係由其他會計師查核。因此，本會計師對上開合併財務報表所表示之意見中，部分合併子公司財務報表所列之金額及長期股權投資餘額係依據其他會計師之查核報告，民國九十一年十二月三十一日經其他會計師查核簽證之合併子公司資產及長期股權投資餘額計 6,494,114 仟元，佔合併資產總額之 4.92%，民國九十一年一月一日至十二月三十一日該等合併子公司營業收入淨額計 9,456,149 仟元，佔合併營業收入淨額之 3.67%。

本會計師係依照「會計師查核簽證財務報表規則」及中華民國一般公認審計準則規劃並執行查核工作，以合理確信財務報表有無重大不實表達。此項查核工作包括以抽查方式獲取財務報表所列金額及所揭露事項之查核證據、評估管理階層編製財務報表所採用之會計原則及所作之重大會計估計，暨評估財務報表整體之表達。本會計師相信此項查核工作及其他會計師之查核報告可對所表示之意見提供合理之依據。

依本會計師之意見，基於本會計師之查核結果及其他會計師之查核報告，第一段所述合併財務報表在所有重大方面係依照「證券發行人財務報告編製準則」及中華民國一般公認會計原則編製，足以允當表達鴻海精密工業股份有限公司及子公司民國九十一年十二月三十一日及民國九十年十二月三十一日之財務狀況，暨民國九十一年一月一日至十二月三十一日及民國九十年一月一日至十二月三十一日之經營成果與現金流量。

資 誠 會 計 師 事 務 所

會 計 師

財政部證券暨期貨管理委員會
核准簽證文號：(72)台財證(一)字第 2583 號

中 華 民 國 九 十 二 年 三 月 三 十 一 日

鴻海精密工業股份有限公司及子公司
合併資產負債表
民國91年及90年12月31日

單位：新台幣仟元

	91年12月31日	90年12月31日	91年12月31日	90年12月31日
	金額	金額	金額	金額
資 產				
流動資產				
1100 現金及約當現金(附註四(一))	\$ 5,504,349	\$ 5,212,601	4	5
1110 短期投資(附註四(二))	10,682,145	949,870	8	1
1120 應收票據淨額(附註四(三))	2,214,886	2,843,139	2	3
1140 應收帳款淨額(附註四(四))	44,306,756	27,260,808	34	27
1150 應收帳款－關係人淨額(附註五)	1,824,115	1,216,322	1	1
1160 其他應收款(附註五)	2,879,124	1,102,036	2	1
120X 存貨(附註四(五))	15,613,095	12,566,509	12	13
1260 預付款項(附註五)	943,780	1,347,644	1	1
1280 其他流動資產(附註四(八)及十)	557,652	497,217	-	1
11XX 流動資產合計	<u>84,525,902</u>	<u>52,996,146</u>	<u>64</u>	<u>53</u>
基金及長期投資				
1421 長期股權投資(附註四(六)及九)	14,572,714	13,742,691	11	14
固定資產(附註四(七)及五)				
成本				
1501 土地	531,492	968,432	-	1
1521 房屋及建築	8,915,745	6,801,138	7	7
1531 機器設備	21,603,087	17,323,889	16	17
1537 模具設備	3,136,612	2,750,151	2	3
1545 試驗設備	1,854,074	1,377,186	1	1
1561 辦公設備	1,896,883	1,374,459	2	1
1572 機具設備	715,386	1,640,490	1	2
1681 其他設備	3,982,015	3,384,859	3	4
15XY 成本及重估增值	42,635,294	35,620,604	32	36
15X9 減：累計折舊	(13,113,761)	(8,529,626)	(10)	(9)
1670 未完工程及預付設備款	1,942,960	3,813,169	2	4
15XX 固定資產淨額	<u>31,464,493</u>	<u>30,904,147</u>	<u>24</u>	<u>31</u>
無形資產				
1760 商譽	76,710	55,331	-	-
1780 其他無形資產(附註二)	798,867	882,961	1	1
17XX 無形資產合計	<u>875,577</u>	<u>938,292</u>	<u>1</u>	<u>1</u>
其他資產				
1830 遞延費用	23,487	410,281	-	-
1880 其他資產－其他(附註六)	601,564	847,846	-	1
18XX 其他資產合計	<u>625,051</u>	<u>1,258,127</u>	<u>-</u>	<u>1</u>
1XXX 資產總計	<u>\$ 132,063,737</u>	<u>\$ 99,839,403</u>	<u>100</u>	<u>100</u>
負債及股東權益				
流動負債				
2140 應付帳款	\$ 36,228,553	\$ 22,933,339	27	23
2150 應付帳款－關係人(附註五)	1,235,983	854,869	1	1
2160 應付所得稅(附註四(八))	1,435,885	738,167	1	1
2170 應付費用(附註五)	11,817,103	5,397,682	9	5
2224 應付設備款(附註五)	589,527	718,967	-	1
2228 其他應付款－其他	1,317,369	1,035,999	1	1
2270 一年或一營業週期內到期長期負債(附註四(九)(十))	711,800	3,275,155	1	3
2280 其他流動負債(附註十)	716,223	630,670	1	1
21XX 流動負債合計	<u>54,052,443</u>	<u>35,584,848</u>	<u>41</u>	<u>36</u>
長期負債				
2410 應付公司債(附註四(九))	5,000,000	5,000,000	4	5
2420 長期借款(附註四(十))	590,000	1,103,960	-	1
24XX 長期負債合計	<u>5,590,000</u>	<u>6,103,960</u>	<u>4</u>	<u>6</u>
其他負債				
2810 應計退休金負債(附註四(十一))	358,827	305,199	-	-
2860 遞延所得稅(附註四(八))	2,095,209	1,827,193	2	2
2880 其他負債－其他	339,755	396,258	-	-
28XX 其他負債合計	<u>2,793,791</u>	<u>2,528,650</u>	<u>2</u>	<u>2</u>
2XXX 負債總計	<u>62,436,234</u>	<u>44,217,458</u>	<u>47</u>	<u>44</u>
股東權益				
股本(附註四(十二))				
3110 普通股股本	20,648,970	17,687,800	16	18
資本公積(附註四(十三))				
3211 普通股溢價	10,931,455	10,931,455	8	11
3240 處分資產增益	-	4,585	-	-
3260 長期投資	64,000	885	-	-
保留盈餘(附註四(十四))				
3310 法定盈餘公積	4,461,665	3,171,521	4	3
3350 未分配盈餘	32,162,311	22,324,433	24	22
股東權益其他調整項目				
3410 未實現長期股權投資跌價損失	(190,363)	(122,185)	-	-
3420 累積換算調整數	1,568,366	1,623,451	1	2
3510 庫藏股票	(18,901)	-	-	-
3XXX 股東權益總計	<u>69,627,503</u>	<u>55,621,945</u>	<u>53</u>	<u>56</u>
重大承諾事項及或有事項(附註七)				
重大期後事項(附註九)				
1XXX 負債及股東權益總計	<u>\$ 132,063,737</u>	<u>\$ 99,839,403</u>	<u>100</u>	<u>100</u>

請參閱後附合併財務報表附註暨資誠會計師事務所薛明玲、徐永堅會計師民國九十二年三月三十一日查核報告。

負責人：

經理人：

主辦會計：

鴻海精密工業股份有限公司及子公司
合併損益表
民國 91 年及 90 年 1 月 1 日至 12 月 31 日

單位：新台幣仟元
(除每股盈餘為新台幣元外)

	91	年	度	90	年	度
	金	額	%	金	額	%
營業收入						
4110 銷貨收入(附註五)	\$	257,874,227	100	\$	153,921,740	100
4170 銷貨退回	(22,086)	-	(8,762)	-
4190 銷貨折讓	(86,289)	-	(19,094)	-
4000 營業收入合計		257,765,852	100		153,893,884	100
營業成本						
5110 銷貨成本(附註五)	(219,761,131)	85	(125,782,135)	82
5910 營業毛利		38,004,721	15		28,111,749	18
5920 聯屬公司間未實現利益	(7,840)	-	(-	-
營業毛利淨額		37,996,881	15		28,111,749	18
營業費用						
6100 推銷費用(附註五)	(8,255,209)	3	(6,185,688)	4
6200 管理及總務費用	(6,734,112)	3	(5,478,489)	4
6300 研究發展費用	(3,832,040)	2	(2,266,837)	1
6000 營業費用合計	(18,821,361)	8	(13,931,014)	9
6900 營業淨利		19,175,520	7		14,180,735	9
營業外收入						
7110 利息收入		170,045	-		427,998	-
7120 投資收益		124,318	-		-	-
7130 處分固定資產利益(附註五)		16,342	-		885	-
7140 處分投資利益		1,019,799	1		724,393	1
7160 兌換利益		130,174	-		800,494	1
7220 出售下腳及廢料收入		216,400	-		143,488	-
7480 什項收入		323,246	-		313,115	-
7100 營業外收入合計		2,000,324	1		2,410,373	2
營業外支出						
7510 利息費用	(244,936)	-	(784,108)	1
7520 投資損失	(-	-	(366,200)	-
7530 處分固定資產損失(附註五)	(140,522)	-	(169,975)	-
7570 存貨跌價及呆滯損失	(172,705)	-	(9,725)	-
7880 什項支出(附註四(七))	(889,186)	-	(193,357)	-
7500 營業外支出合計	(1,447,349)	-	(1,523,365)	1
7900 繼續營業部門稅前淨利		19,728,495	8		15,067,743	10
8110 所得稅費用(附註四(八))	(2,849,632)	1	(2,169,495)	1
9400 少數股權淨損		7,196	-		182,151	-
9600 本期淨利	\$	16,886,059	7	\$	13,080,399	9
	稅	前	稅	稅	前	稅
			後			後
普通股每股盈餘(附註四(十六))						
基本每股盈餘						
9710 繼續營業部門淨利	\$	9.56	\$	7.30	\$	6.25
9740AA 少數股權		-	-	0.09	0.09	
9750 本期淨利	\$	9.56	\$	7.39	\$	6.34
稀釋每股盈餘						
9810 繼續營業部門淨利		9.54	8.17	7.11	6.09	
9840AA 少數股權		-	-	0.09	0.09	
9850 本期淨利	\$	9.54	\$	7.20	\$	6.18

請參閱後附合併財務報表附註暨資誠會計師事務所
薛明玲、徐永堅會計師民國九十二年三月三十一日查核報告。

負責人：

經理人：

主辦會計：

鴻海精密工業股份有限公司及子公司
 合併股東權益變動表
 民國91年及90年1月1日至12月31日

單位：新台幣仟元

	保 留 盈 餘				未實現長期股 權投資跌價 損 失	累 積 換 算 調 整 數	庫 藏 股 票	合 計
	普 通 股 本	資 本 公 積	法 定 盈 餘 公 積	未 分 配 盈 餘				
<u>90 年 度</u>								
民國90年1月1日餘額	\$ 14,529,000	\$ 10,945,156	\$ 2,138,532	\$ 15,884,958	\$ -	\$ 753,250	\$ -	\$ 44,250,896
民國89年度盈餘指撥及分配								
法定盈餘公積	-	-	1,032,989	(1,032,989)	-	-	-	-
現金股利	-	-	-	(2,179,350)	-	-	-	(2,179,350)
未分配盈餘轉增資	2,905,800	-	-	(2,905,800)	-	-	-	-
員工紅利轉增資	253,000	-	-	(253,000)	-	-	-	-
員工紅利及董監酬勞	-	-	-	(195,201)	-	-	-	(195,201)
採權益法評價之被投資公司股權淨值變動	-	(8,231)	-	(74,584)	(122,185)	-	-	(205,000)
民國90年度稅後淨利	-	-	-	13,080,399	-	-	-	13,080,399
累積換算調整數變動	-	-	-	-	-	870,201	-	870,201
民國90年12月31日餘額	<u>\$ 17,687,800</u>	<u>\$ 10,936,925</u>	<u>\$ 3,171,521</u>	<u>\$ 22,324,433</u>	<u>(\$ 122,185)</u>	<u>\$ 1,623,451</u>	<u>\$ -</u>	<u>\$ 55,621,945</u>
<u>91 年 度</u>								
民國91年1月1日餘額	\$ 17,687,800	\$ 10,936,925	\$ 3,171,521	\$ 22,324,433	(\$ 122,185)	\$ 1,623,451	\$ -	\$ 55,621,945
民國90年度盈餘指撥及分配：								
法定盈餘公積	-	-	1,289,686	(1,289,686)	-	-	-	-
現金股利	-	-	-	(2,653,170)	-	-	-	(2,653,170)
未分配盈餘轉增資	2,653,170	-	-	(2,653,170)	-	-	-	-
員工紅利轉增資	308,000	-	-	(308,000)	-	-	-	-
員工紅利及董監事酬勞	-	-	-	(159,697)	-	-	-	(159,697)
採權益法評價之被投資公司股權淨值變動	-	63,115	-	11,415	(68,178)	-	-	6,352
以前年度處分固定資產利益之資本公積轉列保留盈餘	-	(4,585)	458	4,127	-	-	-	-
民國91年度稅後淨利	-	-	-	16,886,059	-	-	-	16,886,059
累積換算調整數之變動	-	-	-	-	-	(55,085)	-	(55,085)
被投資公司持有本公司股票	-	-	-	-	-	-	(18,901)	(18,901)
民國91年12月31日餘額	<u>\$ 20,648,970</u>	<u>\$ 10,995,455</u>	<u>\$ 4,461,665</u>	<u>\$ 32,162,311</u>	<u>(\$ 190,363)</u>	<u>\$ 1,568,366</u>	<u>(\$ 18,901)</u>	<u>\$ 69,627,503</u>

請參閱後附合併財務報表附註暨資誠會計師事務所薛明玲、徐永堅會計師民國九十二年三月三十一日查核報告。

負責人：

經理人：

主辦會計：

鴻海精密工業股份有限公司及子公司
合併現金流量表
民國91年及90年1月1日至12月31日

單位：新台幣仟元

	<u>91</u>	<u>年</u>	<u>度</u>	<u>90</u>	<u>年</u>	<u>度</u>
營業活動之現金流量						
本期淨利	\$		16,886,059	\$		13,080,399
調整項目						
少數股權淨損	(7,196	(182,151
折舊費用			5,659,659			3,791,740
呆帳損失			318,285			52,188
各項攤提			441,705			508,514
處分固定資產損失淨額			124,180			169,090
固定資產跌價損失			414,840	-		
存貨報廢及呆滯損失			172,705			9,725
出售長、短期投資利益	(1,019,799	(724,393
短期投資跌價損失			5,028			72,179
採權益法評價之投資損(益)	(54,318			355,426
採權益法評價長期股權投資之股利收現數			76,179	-		
採成本法認列長期股權投資之投資及減資損失			1,277			33,110
聯屬公司間未實現利益淨額			7,840	-		
資產及負債科目之變動						
應收票據			626,437	(2,146,604
應收帳款	(17,524,208	(5,133,479
應收帳款 - 關係人	(517,061			101,965
其他應收款	(1,690,163	(226,988
存貨	(3,223,539			3,123,026
預付款項及其他流動資產			480,051			265,615
應付帳款			13,295,214			6,839,792
應付帳款 - 關係人			381,114			265,100
應付所得稅			697,718	(209,492
應付費用			5,436,861			2,145,686
其他應付款項及其他流動負債			1,630,912	(489,356
應計退休金負債			53,628			42,846
遞延所得稅			137,708			565,978
營業活動之淨現金流入			<u>22,811,116</u>			<u>22,309,916</u>

(續次頁)

鴻海精密工業股份有限公司及子公司
合併現金流量表
民國91年及90年1月1日至12月31日

單位：新台幣仟元

	91 年 度	90 年 度
投資活動之現金流量		
短期投資增加	(\$ 28,116,528)	(\$ 1,217,783)
長期股權投資增加	(1,482,567)	(1,792,957)
處分投資價款-短期投資	19,069,230	1,454,501
處分投資價款-長期投資	874,164	776,083
購置固定資產	(7,969,293)	(9,907,001)
出售固定資產價款	980,239	110,875
購入土地使用權	(252)	(128,767)
其他資產減少(增加)	283,478	(361,379)
處分土地使用權價款	54,192	-
購入商譽	(77,673)	-
投資活動之淨現金流出	(16,385,010)	(11,066,428)
融資活動之現金流量		
短期借款減少	-	(1,290,915)
應付短期票券減少	-	(1,827,189)
發放現金股利	(2,653,170)	(2,179,350)
發放董監酬勞及員工紅利	(189,668)	(103,482)
應付公司債舉借數	-	5,000,000
應付公司債外幣評價變動	61,628	-
應付公司債本期償還數	(488,133)	(10,775,945)
長期借款本期舉借數	-	1,304,922
長期借款本期償還數	(2,629,716)	(1,464,826)
其他負債 其他減少	(19,962)	(37,886)
融資活動之淨現金流出	(5,919,021)	(11,374,671)
外幣匯率影響數	(215,337)	(385,747)
本期現金及約當現金增加(減少)	291,748	(516,930)
期初現金及約當現金餘額	5,212,601	5,729,531
期末現金及約當現金餘額	\$ 5,504,349	\$ 5,212,601
現金流量資訊之補充揭露		
本期支付利息	\$ 245,286	\$ 493,992
本期支付所得稅	\$ 2,014,206	\$ 1,813,009
支付現金及賒欠購入固定資產		
固定資產增加數	\$ 7,836,722	\$ 9,674,604
加：期初應付設備款	718,967	925,952
減：期末應付設備款	(589,527)	(718,967)
匯率影響數	3,131	25,412
本期支付現金	\$ 7,969,293	\$ 9,907,001

請參閱後附合併財務報表附註暨資誠會計師事務所
薛明玲、徐永堅會計師民國九十二年三月三十一日查核報告。

負責人：

經理人：

主辦會計：

鴻海精密工業股份有限公司及子公司
合併財務報表附註
民國91年及90年12月31日

單位：新台幣仟元
(除特別註明者外)

一、公司沿革

(一)本公司 鴻海精密工業股份有限公司

本公司設立於民國63年2月20日，原為有限公司，後於民國71年6月30日變更組織為股份有限公司。經歷次增資後，截至民國91年12月31日止實收資本額為\$20,648,970。主要營業項目為資訊產業、通訊產業、自動化設備產業、光電產業、精密機械產業、汽車產業與消費性電子產業有關之各種連接器、機殼、散熱器、組裝產品以及網路線纜裝配等產品之製造、銷售及服務。

(二)列入合併財務報表之子公司

各子公司主要業務及本公司持股比例說明如下：

<u>公 司 名 稱</u>	<u>與本公司之關係</u>	<u>主要營業項目</u>	<u>持股 比例</u>	<u>備註</u>
FOXCONN (FAR EAST) LTD.	本公司持有其 表決權股份超 過50%	為轉投資大陸、香港 及歐美地區事業之控 股公司。其轉投資之 事業係以生產、製造 、銷售及研發電腦機 殼、連接器及電腦相 關零組件為主要業務	100%	
FOXCONN HOLDING LTD.	"	以轉投資亞太及美洲 地區高科技事業為主 要業務	100%	
鴻揚創業投資(股)公司	"	從事創業投資業務及 提供企劃、諮詢與企 業經營及管理	95%	
寶鑫國際投資(股)公司	"	係從事國內投資業務	100%	
鴻元國際投資(股)公司	"	係從事國內投資業務	100%	
鴻棋國際投資(股)公司	"	係從事國內投資業務	95%	
HON HAI/FOXCONN LOGISTICS CALIFORNIA LLC.	"	係從事全球貨物運籌 業務	100%	
HON HAI/FOXCONN LOGISTICS TEXAS LLC.	"	係從事全球貨物運籌 業務	100%	
Q-EDGE MANAGEMENT LLC.	"	係從事全球貨物運籌 業務	100%	

(三)未列入合併財務報表之子公司及孫公司

公 司 名 稱	本公司		備 註
	持股比例(%)	未 合 併 之 原 因	
雄資投資股份有限公司	60	其總資產及營業收入未達本公司各該項金額之10%。	註一
FOXCONN INTERNATIONAL INC.	100	〃	註一
FOXCONN SINGAPORE (PTE) LTD.	100	〃	註一
SUPER WEALTH LTD.	100	〃	註二
CHEONG HING LTD.	100	〃	註二
WORLD RECORD PROFITS LTD.	100	〃	註二
I/O ENGINEERING INC.	100	〃	註二
B/M ENGINEERING INC.	100	〃	註二
NSG TECHNOLOGY INC.	100	〃	註二
VOIX TECHNOLOGY INC.	100	〃	註二
HIGH COMMAND HOLDINGS LTD.	100	〃	註二
MAXWELL HOLDING LTD.	100	〃	註二
OPIX NETWORK INC.	72	〃	註二
利億國際投資股份有限公司	69	〃	註二
華虹電子股份有限公司	50	〃	註二
摩力動網科技股份有限公司	95	〃	註二
華茂科技股份有限公司	98	〃	註二
鴻佰科技股份有限公司	70	〃	註二

上開未列入合併財務報表之子公司，其合計總資產或營業收入均未達本公司各該項金額之30%。

註一：係本公司之子公司。

註二：係本公司之孫公司。

(四)子公司會計期間不同之調整及處理方式：不適用。

(五)國外子公司營業之特殊風險：無重大營業之特殊風險。

二、重要會計政策之彙總說明

(一)合併報表編製原則

合併財務報表係依財務會計準則公報第七號之規定編製，子公司及子公司持有股權比例超過 50% 之轉投資事業列入本合併報表，與上述子公司間之往來交易均於編製合併財務報表時沖銷。若被投資公司當年度總資產或營業收入未達本公司各該項金額 10% 之合併財務報表編製者，僅採權益法評價，不另編製合併報表。惟依「證券發行人財務報告編製準則」規定，所有未達編製合併報表標準之子公司，若合計總資產或營業收入達本公司各該項金額 30% 以上者，仍需將總資產或營業收入達本公司各該項金額 3% 以上之各子公司編入合併報表，嗣後除非所占比率降至 20%，否則仍應繼續編入合併報表。

(二)子公司外幣財務報表換算基礎

海外子公司外幣財務報表於轉換時，所有資產及負債科目均按資產負債表日之匯率換算，股東權益中除期初保留盈餘以上年度期末換算後之餘額結轉外，其餘均按歷史匯率換算；股利按宣告日之匯率換算，損益科目按加權平均匯率換算。對於子公司外幣財務報表換算所產生之兌換差額，列為「累積換算調整數」，並列示於股東權益項下。

(三)會計估計

本公司於編製財務報表時，業已依照一般公認會計原則之規定，對財務報表所列金額及或有事項，作必要之衡量、評估與揭露，其中包括若干假設及估計之採用，惟該等假設及估計與實際結果可能存有差異。

(四)外幣交易

本公司之會計記錄係以新台幣為記帳單位；外幣交易事項係按交易當日之即期匯率折算成新台幣入帳，其與實際收付時之兌換差額，列為當年度損益。期末並就外幣資產負債餘額，按資產負債表日之即期匯率予以評價調整，因調整而產生之兌換差額列為當期損益。

(五)外匯選擇權交易

選擇權買賣合約權利金以成本入帳。權利金帳列資產或負債，資產負債表日並按公平價值法評價，凡屬規避既存資產或負債之風險且以公平價值法評價者，未實現選擇權交易損益列為當期損益；凡屬規避預期交易風險者，未實現選擇權交易損益遞延至實際交易發生時，作為交易價格之調整項目。

(六)遠期外匯買賣合約

有關避險性質之遠期外匯買賣合約，於訂約日以該日之即期匯率衡量入帳。訂約日即期匯率與約定遠期匯率間之差額於合約期間攤銷，資產負債表日未結清之合約則以該日之即期匯率調整，所產生兌換差額列為當期損益。

(七)期貨交易

期貨買賣之交易保證金以成本入帳。凡屬規避既存資產或負債之風險者，未實現期貨損益視被避險項目之評價方法列為當期損益，或帳列遞延資產或負債，嗣後再轉銷為損益科目。凡屬規避預期交易風險者，未實現期貨損益遞延至實際交易發生時，作為交易價格之調整項目。

(八)約當現金

係指隨時可轉換成定額現金及即將到期(自投資日起三個月內到期)且利率變動對其價值影響甚少之投資。本公司現金流量表係依現金及約當現金之基礎所編製。

(九)短期投資

短期投資以取得成本為入帳基礎，成本之計算採加權平均法；期末並按成本與市價孰低法評價，跌價損失列為當期損失。比較成本與市價時，採總額比較法。上市(櫃)公司股票及封閉型基金係以會計期間最末一個月公開市場平均收盤價(平均價格)為市價；開放型基金則按其資產負債表日每單位受益憑證淨資產價值為市價。

(十)備抵呆帳

備抵呆帳係依據以前年度實際發生呆帳之經驗，衡量資產負債表日應收票據、應收帳款等各項債權之帳齡情形及其收回可能性，予以評估提列。

(十一)存貨

採永續盤存制，成本結轉按加權平均法計算。期末除就呆滯及過時存貨提

列備抵損失外，並採成本與市價孰低法評價；比較成本與市價孰低時，採總額比較法，原材料以重置成本為市價，在製品及製成品以淨變現價值為市價。

(十二)長期股權投資

- 1.以取得成本為入帳基礎，持有表決權股份在 20% 以下且對被投資公司無重大影響力者，若被投資公司為上市(櫃)公司，期末按成本與市價孰低法評價，比較成本與市價時，採總額比較法。市價低於成本而產生之未實現跌價損失則列為股東權益之減項；其為非上市(櫃)公司者，則按成本法評價。但若有充分之證據顯示投資之價值已減損，且回復之希望甚小時，則承認投資損失，並認列為當期損失。
- 2.持有被投資公司表決權股份達 20% 以上或具有重大影響力者，採權益法評價；投資成本與股權淨值之差額，按五至十年平均攤銷。
- 3.被投資公司增資發行新股時，若各股東非按比例認購，致使本公司投資比例發生變動，並因而使投資之股權淨值發生增減者，其增減數應調整資本公積及長期投資。如為借記資本公積，應先沖轉帳列由長期投資所產生之資本公積，資本公積餘額不足時，其差額應借記保留盈餘。
- 4.海外投資按權益法評價時，被投資公司財務報表轉換所產生之「累積換算調整數」，本公司依持股比例認列之，並作為本公司股東權益之調整項目。

(十三)固定資產

- 1.以取得成本為入帳基礎，並將購建期間之有關利息資本化。
- 2.折舊按估計經濟耐用年限，除 FOXCONN (FAR EAST) LTD. 係以原始成本之 10% 為殘值外，其餘公司係加計一年殘值採平均法提列，到期已折足而尚在使用之固定資產，仍繼續提列折舊。主要資產耐用年數除房屋及建築為 10 至 58 年外，其餘固定資產為 2 至 10 年。

- 3.凡支出效益及於以後各期之重大改良或大修支出列為資本支出，並依規定提列折舊；經常性維護或修理支出則列為當期費用。處分固定資產損益，列為當期營業外收支；民國 89 年度(含)以前，處分利得之稅後淨額，於當期轉列資本公積。
- 4.當有證據顯示資產價值有重大減損時，應就其減損部分認列損失。

(十四)無形資產

1.商譽

係投資成本與股權淨值之差額，按 5 10 年平均攤提。

2.其他無形資產

係取得土地使用權，以取得成本為入帳基礎，依合約年限平均攤提。

(十五)遞延費用

主要係取得電腦軟體及管線工程等支出，以取得成本為入帳基礎，依使用年限 5 年平均攤提。

(十六)退休金計劃及淨退休金成本

- 1.本公司依據勞動基準法之規定訂有退休辦法，並適用所有正式任用員工。勞工退休準備金按員工薪資總額之 2.1% 提撥，儲存於中央信託局專戶。
- 2.淨退休金成本係按精算報告精算之結果認列。淨退休金成本包含當期服務成本、利息成本、基金資產之預期報酬、未認列過渡性淨資產與退休金利益之攤提。未認列過渡性淨資產按 15 年平均攤提。
- 3.海外子公司之退休金計劃採確定提撥制，其會計處理依當地有關法令規定辦理。

(十七)應付公司債

- 1.債券持有人行使轉換權利時，按面值法處理，亦即將轉換之公司債及其相關負債科目列為股本及資本公積，不認列轉換損益。
- 2.轉換公司債發行成本列為遞延費用，按公司債發行期間攤提為費用。公司債於到期日前轉換或贖回者，公司債發行費用亦按比例轉列費用。

(十八) 庫藏股

依財務會計準則公報第三十號「庫藏股票會計處理準則」之規定，自民國 91 年起，庫藏股交易按下列方式處理：

- 1.收回已發行股票時，其屬買回者，將所支付之成本列為股東權益之減項。
- 2.處分庫藏股票時，若處分價格高於帳面價值，其差額作為「資本公積 - 庫藏股票交易」之加項；若處分價格低於帳面價值，其差額應沖抵同種類庫藏股票交易所產生之資本公積，如有不足，則沖抵保留盈餘。
- 3.庫藏股票之帳面價值係按加權平均法計算。
- 4.子公司持有本公司股票視同庫藏股處理。

(十九) 收入及成本

收入於獲利過程大部分已完成，且已實現或可實現時認列。相關成本配合收入於發生時認列，費用則依權責發生制於發生時認列。

(二十) 所得稅

- 1.所得稅之會計處理準則採跨期間與同期間之所得稅分攤，並認列遞延所得稅資產或負債。遞延所得稅資產或負債依據其所屬資產負債科目性質或預期實現期間長短劃分流動或非流動項目。
- 2.以前年度高、低估之所得稅，列為當年度所得稅費用之調整項目。
- 3.本公司所得稅抵減之會計處理依財務會計準則公報第十二號「所得稅抵減之會計處理準則」之規定處理，因購置設備或技術、研究發展、人才培訓及股權投資等所產生之所得稅抵減採當期認列法處理。
- 4.本公司之海外子公司及孫公司之所得稅係依當地規定辦理。

(二十一) 每股盈餘

- 1.本公司之基本每股盈餘係以本期純益除以加權平均流通在外股數計算之；稀釋每股盈餘則假設所有具稀釋作用之潛在普通股均於期初即轉換為普通股且流通在外，並調整其因轉換而產生之收入與費用後計算之。
- 2.本公司之潛在普通股為轉換公司債，計算轉換公司債之稀釋作用係採如果轉換法。

三、 會計變動之理由及其影響

- (一)本公司依財務會計準則公報第三十號「庫藏股票會計處理準則」之規定，自民國 91 年起，對於子公司持有本公司股票於認列投資損益及編製財務報表

時，視同庫藏股票處理。因此項會計原則變動，使本公司民國 91 年 12 月 31 日之總資產及股東權益分別減少 \$18,901。

(二)本公司自民國 91 年起，每股盈餘之計算與揭露方式，依新修訂財務會計準則公報第二十四號「每股盈餘」規定處理，惟此項計算與揭露方式之變動，對本公司民國 91 年 12 月 31 日之資產及負債暨民國 91 年 1 月 1 日至 12 月 31 日之損益並無影響。

四、重要會計科目之說明

(一)現金及約當現金

	<u>91 年 12 月 31 日</u>	<u>90 年 12 月 31 日</u>
現金及銀行存款		
庫存現金及零用金	\$ 77,320	\$ 19,981
支票存款	99,089	16,297
活期存款	2,880,078	1,824,632
定期存款	<u>1,742,252</u>	<u>1,979,206</u>
	4,798,739	3,840,116
約當現金	<u>705,610</u>	<u>1,372,485</u>
	<u>\$ 5,504,349</u>	<u>\$ 5,212,601</u>

(二)短期投資

	<u>91年12月31日</u>	<u>90年12月31日</u>
開放型基金		
景順中信債券基金	\$ 2,845,924	\$ -
怡富第一債券基金	1,809,410	-
瑞銀台灣債券基金	994,105	-
永昌鳳翔債券基金	920,000	-
新光吉星基金	891,530	-
建弘全家福基金	809,385	212,000
德盛債券大壩基金	699,720	-
保誠威寶基金	603,881	-
荷銀債券基金	376,000	-
元大萬泰基金	348,050	-
金鼎債券基金	168,000	163,915
富邦如意基金	-	246,000
富邦如意三號基金	-	38,800
	<u>10,466,005</u>	<u>660,715</u>
上市股票		
矽品精密工業股份有限公司	211,135	244,999
聯發科技股份有限公司	5,005	7,490
AVANEX CORPORATION	-	84,056
FLEXTRONICS INTERNATIONAL LTD.	-	27,245
	<u>216,140</u>	<u>363,790</u>
小計	10,682,145	1,024,505
減：備抵跌價損失	-	(74,635)
合計	<u>\$ 10,682,145</u>	<u>\$ 949,870</u>

(三) 應收票據淨額

	<u>91年12月31日</u>	<u>90年12月31日</u>
應收票據	\$ 2,289,483	\$ 2,917,736
減：備抵呆帳	(74,597)	(74,597)
	<u>\$ 2,214,886</u>	<u>\$ 2,843,139</u>

(四) 應收帳款淨額

	<u>91年12月31日</u>	<u>90年12月31日</u>
應收帳款	\$ 45,171,317	\$ 27,894,435
減：備抵呆帳	(864,561)	(633,627)
	<u>\$ 44,306,756</u>	<u>\$ 27,260,808</u>

(五) 存貨

	<u>91年12月31日</u>	<u>90年12月31日</u>
原材料	\$ 4,084,996	\$ 3,166,349
在製品	1,660,352	883,243
製成品	10,174,234	8,765,613
在途存貨	455,070	365,347
	16,374,652	13,180,552
減：備抵存貨損失	(761,557)	(614,043)
	<u>\$ 15,613,095</u>	<u>\$ 12,566,509</u>

(六) 長期股權投資

	91	年	12	月	31	日
				原始投資		
被 投 資 公 司	持 股 比 率 (%)	成 本 (註)	帳 面 價 值			
採權益法評價：						
廣宇科技股份有限公司	28	\$ 2,594,337	\$ 1,980,223			
華升電子工業股份有限公司	21	1,344,019	1,265,322			
鴻準精密工業股份有限公司	47	339,771	1,230,252			
華虹電子股份有限公司	50	559,034	583,567			
利億投資股份有限公司	69	342,700	338,394			
WORLD RECORD PROFITS LTD.	100	USD\$5,500	243,251			
PVC CORPORATION	47	USD\$6,700	234,232			
摩力動網科技股份有限公司	95	205,416	204,699			
VENGLOBAL CAPITAL FUND III, LP.	49	USD\$10,000	204,618			
EXCELSTOR GROUP	33	USD\$5,000	156,143			
華茂科技股份有限公司	98	169,509	145,748			
沛鑫半導體工業股份有限公司	25	145,000	121,130			
雄資投資股份有限公司	60	149,970	95,280			
MAXWELL HOLDING LTD.	100	USD\$2,749	91,557			
鴻佰科技股份有限公司	70	100,000	88,662			
OPIX NETWORK INC.	72	USD\$5,200	69,117			
其他			<u>469,176</u>			
			<u>7,521,371</u>			

註：美元係以仟元表達。

91 年 12 月 31 日

被 投 資 公 司	持 股 比 率 (%)	原 始 投 資 成 本 (註)	帳 面 價 值
採成本法及成本與市價孰低法評價：			
台灣固網股份有限公司	2	\$1,865,600	\$ 1,865,600
廣輝電子股份有限公司	4	813,643	813,643
康舒科技股份有限公司	8	611,087	611,087
欣興電子股份有限公司	3	470,314	470,314
GLOBAL STRATEGIC INVESTMENT INC.	13	326,500	326,500
QUESTIA MEDIA, INC.	4	308,500	308,500
EASPNET INC.	18	US\$7,500	260,625
DIAMONDHEAD VENTURES LTD.	14	US\$6,000	208,500
北京中星微電子有限公司	9	RMB41,385	173,743
S.A.S. DRAGON HOLDINGS LTD.	19	US\$4,728	164,326
華宸科技股份有限公司	6	118,943	118,943
八達創新科技股份有限公司	7	112,525	112,525
GREENSTONE VENTURES LIMITED	19	US\$3,155	109,651
METAEDGE CORP.	11	US\$2,475	86,006
燁輝企業股份有限公司	1	83,107	83,107
台灣晶技股份有限公司	8	80,436	80,436
神通電腦股份有限公司	1	72,259	72,259
STRATOS LIGHWARE INC.	14	US\$2,015	70,008
其他	-		<u>1,231,910</u>
			7,167,683
減：備抵跌價損失			(116,340)
小計			7,051,343
合計			<u>\$14,572,714</u>

註：美元及人民幣係以仟元表達。

90 年 12 月 31 日			
被 投 資 公 司	持 股 比 率 (%)	原 始 投 資 成 本 (註)	帳 面 價 值
採權益法評價：			
廣宇科技股份有限公司	28	\$2,594,337	\$2,024,373
華升電子工業股份有限公司	18	1,004,458	975,302
鴻準精密工業股份有限公司	47	339,771	952,970
華虹電子股份有限公司	50	569,281	472,284
利億國際投資股份有限公司	69	342,700	339,538
VENGLOBAL CAPITAL FUND III, LP.	49	US\$10,000	339,358
PVC CORPORATION	47	US\$6,700	238,868
WORLD RECORD PROFITS LTD.	100	US\$5,500	192,225
DIRECT INTERNATIONAL LTD.	49	US\$2,433	121,515
KRISPUN GROUP LTD.	49	US\$3,844	118,090
雄資投資股份有限公司	60	149,970	102,184
其他			<u>413,499</u>
			6,290,206

註：美元係以仟元表達。

90 年 12 月 31 日			
被 投 資 公 司	持 股 比 率 (%)	原 始 投 資 成 本 (註)	帳 面 價 值
採成本法及成本與市價孰低法評價：			
台灣固網股份有限公司	2	\$1,865,600	\$ 1,865,600
廣輝電子股份有限公司	4	650,625	650,625
康舒科技股份有限公司	8	614,480	614,480
欣興電子股份有限公司	4	470,314	470,314
GLOBAL STRATEGIC INVESTMENT INC.	13	326,500	326,500
QUESTIA MEDIA, INC.	6	308,500	308,500
EASPNET INC.	18	US\$7,500	262,125
神通電腦股份有限公司	4	257,863	257,863
DIAMONDHEAD VENTURES LTD.	14	US\$6,000	209,700
北京中星微電子有限公司	9	RMB41,385	174,762
EXCELSTOR GROUP LTD.	19	US\$5,000	174,750
S.A.S. DRAGON HOLDINGS LTD.	19	US\$4,728	165,272
燁輝企業股份有限公司	1	153,065	153,065
慎立科技股份有限公司	10	118,943	118,943
倍利證券股份有限公司	2	105,335	105,335
GREENSTONE VENTURES LIMITED	19	US\$2,882	95,636
ONIX MICROSYSTEM INC.	1	US\$2,500	87,375
METAEDGE CORP.	11	US\$2,475	86,501
台灣晶技股份有限公司	8	84,064	84,064
聯陽半導體股份有限公司	9	78,528	78,528
鵬瞻科技股份有限公司	19	75,000	75,000
其他	-		<u>1,341,570</u>
			7,706,508
減：備抵跌價損失			<u>(254,023)</u>
小計			7,452,485
合計			<u>\$13,742,691</u>

註：美元及人民幣係以仟元表達。

(七) 固定資產

	91	年	12	月	31	日
	<u>原始成本</u>		<u>累計折舊</u>		<u>帳面價值</u>	
土地	\$	531,492	\$	-	\$	531,492
房屋及建築		8,915,745	(1,230,217)		7,685,528
機器設備		21,603,087	(6,172,118)		15,430,969
模具設備		3,136,612	(2,064,639)		1,071,973
試驗設備		1,854,074	(712,691)		1,141,383
辦公設備		1,896,883	(839,351)		1,057,532
機具設備		715,386	(450,804)		264,582
其他設備		3,982,015	(1,643,941)		2,338,074
未完工程及預付設備款		<u>1,942,960</u>		<u>-</u>		<u>1,942,960</u>
		<u>\$ 44,578,254</u>		<u>(\$ 13,113,761)</u>		<u>\$ 31,464,493</u>
	90	年	12	月	31	日
	<u>原始成本</u>		<u>累計折舊</u>		<u>帳面價值</u>	
土地	\$	968,432	\$	-	\$	968,432
房屋及建築		6,801,138	(699,768)		6,101,370
機器設備		17,323,889	(3,717,888)		13,606,001
模具設備		2,750,151	(1,612,325)		1,137,826
試驗設備		1,377,186	(422,641)		954,545
辦公設備		1,374,459	(505,947)		868,512
機具設備		1,640,490	(664,010)		976,480
其他設備		3,384,859	(907,047)		2,477,812
未完工程及預付設備款		<u>3,813,169</u>		<u>-</u>		<u>3,813,169</u>
		<u>\$ 39,433,773</u>		<u>(\$ 8,529,626)</u>		<u>\$ 30,904,147</u>

本公司及子公司於民國91年度認列土地跌價損失計\$414,840(表列營業外支出-什項支出項下)。

(八)所得稅

1. 所得稅費用及應付所得稅：

	91 年 12 月 31 日	90 年 12 月 31 日
所得稅費用	\$ 2,849,632	\$ 2,169,495
遞延所得稅淨變動	(119,347)	(856,045)
長期投資累積換算調整數及資本 公積所得稅影響數淨變動	(18,361)	290,067
加：以前年度所得稅(低)高估數	(192,533)	73,902
減：預付稅款及扣繳稅款	(1,083,082)	(939,227)
短期票券分離課稅	(424)	(25)
應付所得稅	<u>\$ 1,435,885</u>	<u>\$ 738,167</u>

2. 遞延所得稅資產與負債總額如下：

	<u>91 年 12 月 31 日</u>	<u>90 年 12 月 31 日</u>
遞延所得稅資產總額	<u>\$ 471,128</u>	<u>\$ 320,781</u>
遞延所得稅負債總額	<u>\$ 2,184,665</u>	<u>\$ 1,914,971</u>

3. 暫時性差異金額及其所得稅影響數明細如下：

項 目	91 年 12 月 31 日	
	金 額	所得稅影響數
流動項目：		
暫時性差異		
遞延所得稅資產 - 流動		
- 聯屬公司未實現利益	\$ 30,580	\$ 7,645
- 備抵呆帳超限數	655,055	163,764
- 備抵存貨跌價及呆滯損失	579,896	144,974
- 未實現兌換損失淨額	<u>261,154</u>	<u>65,289</u>
小計	<u>1,526,685</u>	<u>381,672</u>
非流動項目：		
暫時性差異		
遞延所得稅(負債)資產 - 非流動		
- 應計退休金負債超限	357,822	89,456
- 長期股權投資累積換算調整數	(2,091,154)	(522,789)
- 採權益法之國外投資收益	<u>(9,050,831)</u>	<u>(1,661,876)</u>
小計	<u>(10,784,163)</u>	<u>(2,095,209)</u>
合計	<u>(\$ 9,257,478)</u>	<u>(\$ 1,713,537)</u>

項 目	90 年 12 月 31 日	
	金 額	所得稅影響數
流動項目：		
暫時性差異		
遞延所得稅資產 - 流動		
- 聯屬公司未實現利益	\$ 17,198	\$ 4,300
- 備抵呆帳超限數	362,180	90,545
- 備抵存貨跌價及呆滯損失	479,896	119,974
- 未實現兌換損失淨額	<u>72,734</u>	<u>18,184</u>
小計	932,008	233,003
非流動項目：		
暫時性差異		
遞延所得稅(負債)資產 - 非流動		
- 應計退休金負債超限	302,926	75,731
- 長期股權投資累積換算調整數	(2,164,600)	(541,150)
- 採權益法之國外投資收益	(5,495,286)	(1,373,821)
- 其他	48,188	12,047
小計	(<u>7,308,772</u>)	(<u>1,827,193</u>)
合計	(\$ <u>6,376,764</u>)	(\$ <u>1,594,190</u>)

4. 本公司營利事業所得稅業經稅捐機關審核至民國 88 年度。

(九)應付公司債

	<u>91年12月31日</u>	<u>90年12月31日</u>
海外應付可轉換公司債	\$ 112,525	\$ 600,658
加：期末外幣評價	<u>9,275</u>	<u>53,247</u>
	121,800	653,905
國內應付無擔保公司債	5,000,000	5,000,000
	5,121,800	5,653,905
減：一年內到期部分	(<u>121,800</u>)	(<u>653,905</u>)
應付公司債-長期部分	<u>\$ 5,000,000</u>	<u>\$ 5,000,000</u>

1.海外應付可轉換公司債

- (1)本公司經財政部證券暨期貨管理委員會民國 89 年 10 月 31 日(89)台財證(一)字第 77769 號函核准募集與發行海外無擔保轉換公司債，發行總額計美金 345,000 仟元，票面利率 0%，發行期間 5 年，流通期間自民國 89 年 11 月 15 日至 94 年 11 月 15 日止。
- (2)依本公司無擔保轉換公司債發行及轉換辦法規定，債權人得自民國 89 年 12 月 15 日至民國 94 年 10 月 15 日間向本公司依每股新台幣 258.3 元請求轉換本公司普通股，或依每單位美金 16.0684 元轉換成海外存託憑證；惟遇有本公司普通股股份發生變動時，轉換價格依受託契約之規定調整並溯及既往加發換股權利證書；轉換價格如經調整後低於發行公司普通股每股面額新台幣壹拾元時，則應以普通股每股面額為其調整後之價格。
- (3)債券持有人得於公司債發行分別滿一、二、三、四年時行使賣回權或發行人經營權發生變動或公司股份下市時，要求發行公司以債券面額贖回。
- (4)依本公司無擔保轉換公司債發行及轉換辦法規定，債券持有人得於公司債發行滿一年時行使賣回權，民國 91 年度可行使賣回權之截止申請日為民國 91 年 11 月 1 日，截至民國 91 年 12 月 31 日止，本公司發行之海外無擔保轉換公司債已有\$10,979,225(美金 341,500 仟元)申請行使賣回權並已償還，故將未償還餘額計\$121,800(美金 3,500 仟元)轉列為流動負債。

2. 國內應付無擔保公司債

本公司經財政部證券暨期貨管理委員會民國 90 年 11 月 30 日 (90) 台財政 (一) 字第 172377 號函核准募集與發行國內第一次無擔保普通公司債，發行總額計 \$5,000,000。發行相關條件、金額及利率如下：

<u>債券種類</u>	<u>發行日期</u>	<u>期限</u>	<u>發行總額</u>	<u>票面利率</u>	<u>還本付息方式</u>
甲A至甲F券	90.12.14 ~90.12.21	5年	每券 \$ 300,000	2.5500%	各券均自發行日起到期一次還本；並自發行日起依票面利率每年單利計、付息一次。
甲G至甲H券	90.12.24 ~90.12.25	5年	每券 \$ 400,000	2.5500%	同上
乙A至乙H券	90.12.14 ~90.12.25	5年	每券 \$ 300,000	2.5339%	各券均自發行日起到期一次還本；並自發行日起依票面利率每半年複利計息及每年付息一次。

(十) 長期借款

<u>貸款機構</u>	<u>利率</u>	<u>還款期限</u>	<u>擔保品</u>	<u>91年12月31日</u>	<u>90年12月31日</u>	<u>借款條件說明</u>
日商瑞穗實業銀行台北分行及日商日聯銀行台北分行	市場利率 +0.55%	90. 3.26~ 93. 3.26	-	\$ 1,180,000	\$1,074,400 (日幣40億元)	說明A
以美國銀行及大通銀行為主辦銀行之聯貸	3.0375% ~ 7.35%	90.10.12~ 91. 7.12	-	-	2,621,250 (美金75,000仟元)	說明B
中國銀行	5.94%	-	-	-	29,560	-
				1,180,000	3,725,210	
減：一年內到期部份				(590,000)	(2,621,250)	
合計				<u>\$ 590,000</u>	<u>\$1,103,960</u>	

說 明 到 期 日 償 還 方 式

- A 民國93年3月26日 借款人自民國90年 3月26日滿30個月起，每6個月為一期，分兩期平均償還。
- B 自民國88年 7月12日起滿 3年或 民國91年 8月15日孰早為準。 借款人自民國88年 7月12日滿27個月起，每季為一期，分四期平均償還。

(十一)退休金計劃

1. 本公司退休辦法適用於所有正式員工，每月按員工薪資總額之 2.1% 提撥勞工退休準備金，專戶儲存於中央信託局；其退休金給付計算方式及條件按勞動基準法規定辦理。

2. 本公司退休金之精算假設彙總如下：

	91 年 度	90 年 度
折現率	4.00%	4.25%
薪資水準增加率	4.50%	5.00%
退休基金資產預期報酬率	3.25%	4.00%

3. 本公司退休金主要內容如下：

(1) 退休基金提撥狀況表

	91年12月31日	90年12月31日
給付義務：		
既得給付義務	(\$ 24,502)	(\$ 15,888)
非既得給付義務	(276,475)	(180,925)
累積給付義務	(300,977)	(196,813)
未來薪資增加之影響數	(240,670)	(200,486)
預計給付義務	(541,647)	(397,299)
退休基金資產公平價值(專戶餘額)	176,145	146,915
提撥狀況	(365,502)	(250,384)
未認列過渡性淨資產	(4,920)	(5,535)
未認列退休金損(益)	11,595	(49,280)
應計退休金負債	(\$ 358,827)	(\$ 305,199)
既得給付	(\$ 30,233)	(\$ 19,176)

(2)退休金成本及組成要素如下：

	<u>91 年 度</u>	<u>90 年 度</u>
服務成本	\$ 68,419	\$ 54,680
利息成本	16,885	18,117
基金資產之預期報酬	(5,877)	(6,911)
未認列過渡性淨資產攤提	(615)	(615)
未認列退休金利益攤提	(868)	(2,710)
淨退休金成本	<u>\$ 77,944</u>	<u>\$ 62,561</u>

(十二)股本

- 截至民國 91 年 12 月 31 日止，本公司額定股本為 3,000,000 仟股(含認股權憑證或附認股權公司債 200,000 仟股)，發行及流通在外股數為 2,064,897 仟股，每股面值 10 元。
- 本公司於民國 91 年 6 月 10 日經股東常會決議以股東股息與紅利 \$2,653,170 及員工紅利 \$308,000，合計 \$2,961,170，辦理轉增資發行新股 296,117 仟股。此項增資案業經財政部證券暨期貨管理委員會核准在案。
- 本公司於民國 88 年 6 月 1 日經股東會決議，辦理現金增資發行普通股 50,000 仟股參與發行海外存託憑證 25,000 仟單位，此項增資案業經財政部證券暨期貨管理委員會核准在案。此項海外存託憑證於歐洲、亞洲及美國等地發行，發行金額共計美金 347,250 仟元，其主要約定事項如下：

(1)表決權之行使

除董、監事選舉之議題外，存託憑證持有人不得直接出席本公司任何股東會及直接投票。惟存託機構收到超過 51%存託憑證持有人對同一議案為相同之指示時，存託機構應依存託憑證持有人之指示就該議案進行表決。

(2)存託憑證轉換方式

存託憑證持有人得於存託憑證發行滿三個月後，依中華民國相關法令及存託契約之規定，請求存託機構兌回及交付存託憑證所表彰之本公司普通股股票，或請求存託機構兌回及出售存託憑證所表彰之本公司普通股。

(3)股利分配

本存託憑證持有人享有本公司普通股分配股利之同等權利。

(十三)資本公積

1. 依公司法規定，資本公積除超過票面金額發行股票所得之溢額及受領贈與之所得於公司無累積虧損時，每年以其合計數不超過實收資本額百分之十之限額撥充資本外，餘均僅能彌補虧損。公司非於盈餘公積填補資本虧損仍有不足時，不得以資本公積補充之。
2. 依法令規定，以現金增資溢價產生之資本公積辦理轉增資時，每年以一次為限，且不得於現金增資年度為之，而每次轉增資均須依規定限額辦理。
3. 因長期股權投資採權益法評價所認列之資本公積，按主管機關規定不得轉作資本。

(十四)保留盈餘

1. 依公司法規定，年度盈餘於完納一切稅捐並彌補以往年度虧損後，須先提列 10% 為法定盈餘公積，直至累積數達實收資本額為止。法定盈餘公積除彌補虧損及轉撥資本外，不得使用之，惟撥充資本時，以此項公積已達實收資本額 50%，並以撥充其半數為限。截至民國 91 年 12 月 31 日止帳列之法定盈餘公積，係本公司歷年自盈餘中提列至民國 90 年度為止之累積數。
2. 依本公司章程規定，年度決算純益，依下列順序分派之：
 - (1) 彌補虧損
 - (2) 提列百分之十為法定盈餘公積
 - (3) 其他依法令規定提列特別盈餘公積董事會就其可分配盈餘擬具分派議案，提請股東會決議分派之，其中董監事酬勞為千分之一，員工分紅為百分之八，餘為股東紅利。
3. 本公司目前屬成長階段，未來將配合業務發展擴充，盈餘之分派應考慮公司未來之資本支出預算及資金需求，就當年度所分配之股利中，以不超過百分之五十發放現金股利。惟此項現金股利發放比率得視當年度實際獲利及資金狀況，由董事會擬具分配方案後，經股東會決議後調整之。
4. 依現行法令規定，自民國 87 年度起，當年度盈餘未於次年度年底前悉數分配者，應就該未分配數加徵 10% 營利事業所得稅。

5. 本公司民國 91 年度盈餘分配議案，截至民國 92 年 3 月 31 日止，尚未經董事會通過，有關董事會通過擬議及股東會決議盈餘分配情形，請至台灣證券交易所之「公開資訊觀測站」查詢。
6. 本公司民國 90 年盈餘分配屬員工紅利計 \$461,923 及董監事酬勞計 \$5,774，其配發情形與董事會通過之擬議情形同。前開配發員工現金紅利計 \$153,923 及股票紅利計 30,800 仟股，其股票紅利部分佔民國 91 年 12 月 31 日流通在外股數之比例達 1.74%。民國 90 年度原每股盈餘為新台幣 7.40 元，經考慮配發員工紅利及董監酬勞後之設算每股盈餘則為新台幣 7.13 元。
7. 截至民國 91 年 12 月 31 日止，本公司有關未分配盈餘明細如下：

	<u>金</u>	<u>額</u>
86年及以前年度未分配盈餘	\$	2,057,979
87年及以後年度未分配盈餘：		
已計算加徵10%營利事業所得稅未分配盈餘		7,264,766
未加徵10%營利事業所得稅未分配盈餘		<u>22,839,566</u>
合計	\$	<u>32,162,311</u>

8. 本公司民國 90 年度盈餘業已分配，其稅額扣抵比率為 12.08%。截至民國 91 年 12 月 31 日止，股東可扣抵稅額帳戶餘額為 \$2,493,452，預計稅額扣抵比率為 12.20%。

(十五) 庫藏股

本公司之轉投資公司鴻景國際投資股份有限公司於民國 87 年度中陸續取得本公司股份，本公司認列庫藏股帳面價值計 \$18,901，其相關資訊如下：

	91 年 12 月 31 日			90 年 12 月 31 日		
	<u>仟股數</u>	<u>帳面值/股</u>	<u>市價/股</u>	<u>仟股數</u>	<u>帳面值/股</u>	<u>市價/股</u>
期初餘額	266			222		
增加(註)	40			44		
出售	<u>-</u>			<u>-</u>		
期末餘額	<u>306</u>	<u>\$ 61.79</u>	<u>\$ 126.39</u>	<u>266</u>	<u>71.05</u>	<u>158.14</u>

註：係取得無償配股。

五、關係人交易

(一) 關係人之名稱及與本公司之關係

<u>關 係 人 名 稱</u>	<u>與 本 公 司 之 關 係</u>
FOXCONN SINGAPORE (PTE) LTD.	本公司之子公司
FOXCONN UK LTD.	本公司間接投資之子公司
NSG TECHNOLOGY INC.	本公司間接投資之子公司
鴻準精密工業股份有限公司及所屬子公司 (鴻準公司及所屬子公司)	採權益法評價之被投資公司
廣宇科技股份有限公司(廣宇公司)	採權益法評價之被投資公司
華升電子工業股份有限公司及所屬子公司 (華升公司及所屬子公司)	採權益法評價之被投資公司
正崴精密工業股份有限公司(正崴公司)	本公司董事長與該公司董事長為 二親等之親屬
華虹電子股份有限公司及所屬子公司 (華虹公司及所屬子公司)	採權益法評價之間接被投資公司
其他關係人	本公司間接投資之子公司

(二) 與關係人間之重大交易事項

1. 銷 貨

	<u>91 年 度</u>		<u>90 年 度</u>	
	<u>金 額</u>	<u>佔銷貨淨 額百分比</u>	<u>金 額</u>	<u>佔銷貨淨 額百分比</u>
華升公司及所屬子公司	\$ 1,268,736	1	\$ 3,155,108	2
華虹公司及所屬子公司	637,946	-	482,630	-
鴻準公司及所屬子公司	338,521	-	399,876	-
廣宇公司	438,973	-	381,695	-
FOXCONN UK LTD.	222,105	-	-	-
其他關係人	<u>334,113</u>	<u>-</u>	<u>82,500</u>	<u>-</u>
	<u>\$ 3,240,394</u>	<u>1</u>	<u>\$ 4,501,809</u>	<u>2</u>

上開銷貨價格與一般銷售條件相近，係參考底價決定之。出貨後3 6個月內收取貨款。

2. 進 貨

	91 年 度		90 年 度	
	金 額	佔進貨淨 額百分比	金 額	佔進貨淨 額百分比
鴻準公司及所屬子公司	\$ 2,312,499	1	\$ 1,061,210	1
華升公司及所屬子公司	1,535,018	1	3,224,689	3
NSG TECHNOLOGY, INC.	1,512,119	1	-	-
華虹公司及所屬子公司	884,220	-	-	-
其他關係人	<u>184,418</u>	<u>-</u>	<u>491,983</u>	<u>-</u>
	<u>\$ 6,428,274</u>	<u>3</u>	<u>\$ 3,716,672</u>	<u>4</u>

本公司係依時價向上開關係人進貨，除截至91年12月31日止，預付NSG TECHNOLOG INC. 計\$165,139(表列預付款項)外，餘按一般進貨條件付款。

3. 加工及模具費用

	91 年 度		
	加工及模具費用	期末預付金額	期末應付金額
華虹公司及所屬子公司	\$ 11,492	\$ 77,782	\$ 73,734
鴻準公司及所屬子公司	153,504	32,131	108,620
其他關係人	<u>9,925</u>	<u>739</u>	<u>2,105</u>
	<u>\$ 174,921</u>	<u>\$ 110,652</u>	<u>\$ 184,459</u>
	90 年 度		
	加工及模具費用	期末預付金額	期末應付金額
鴻準公司及所屬子公司	\$ 239,058	\$ 51,897	\$ -
其他關係人	<u>75,739</u>	<u>-</u>	<u>6,371</u>
	<u>\$ 314,797</u>	<u>\$ 51,897</u>	<u>\$ 6,371</u>

加工費按產量採定率計算。

4. 佣金支出

	91 年 度	
	佣 金 支 出	期 末 應 付 金 額
FOXCONN SINGAPORE (PTE) LTD.	\$ 87,916	\$ 27,274
其他關係人	<u>70,856</u>	<u>17,090</u>
	<u>\$ 158,772</u>	<u>\$ 44,364</u>

	90 年 度	
	佣 金 支 出	期 末 應 付 金 額
FOXCONN SINGAPORE (PTE) LTD.	\$ 77,336	\$ 7,646
其他關係人	<u>43,858</u>	<u>7,453</u>
	<u>\$ 121,194</u>	<u>\$ 15,099</u>

本公司銷售予新加坡地區之商品，係由FOXCONN SINGAPORE (PTE) LTD.代理銷售，並經雙方約定按銷售金額之3% 4%給付銷售佣金。

5. 應收帳款 - 關係人

	91 年 12 月 31 日		90 年 12 月 31 日	
	金 額	佔應收帳款 餘額百分比	金 額	佔應收帳款 餘額百分比
華虹公司及所屬子公司	\$ 929,695	2	\$ 311,233	1
鴻準公司及所屬子公司	424,039	1	318,960	1
華升公司及所屬子公司	130,492	-	486,509	2
廣宇公司	105,753	-	106,595	-
其他關係人	<u>253,186</u>	<u>1</u>	<u>102,807</u>	<u>-</u>
	1,843,165	4	1,326,104	4
減：備抵呆帳	(<u>19,050</u>)		(<u>109,782</u>)	
	<u>\$ 1,824,115</u>		<u>\$ 1,216,322</u>	

6. 應付帳款 - 關係人

	91 年 12 月 31 日		90 年 12 月 31 日	
	金	佔應付帳款 額 餘額百分比	金	佔應付帳款 額 餘額百分比
鴻準公司及所屬子公司	\$ 617,045	1	\$ 653,467	3
華虹公司及所屬子公司	299,214	1	135,733	-
華升公司及所屬子公司	179,129	-	4,546	-
其他關係人	<u>140,595</u>	<u>-</u>	<u>61,123</u>	<u>-</u>
	<u>\$1,235,983</u>	<u>2</u>	<u>\$ 854,869</u>	<u>3</u>

7. 財產交易

91		年		度	
交易對象	財產交易種類	出售/購入 價 款	處分 利益	期末應收、(付)款	
華升公司	出售固定資產	\$ 18,740	\$ 88	\$ 2,616 (表列其他應收款)	
華升公司	購入固定資產	40,831	-	-	
鴻準公司	"	46,487	-	(216) (表列應付設備款)	
其他關係人	"	11,421	167	-	

90		年		度	
交易對象	財產交易種類	出售/購入 價 款	處分 (損)益	期 末 應 收 款	
華升公司	出售固定資產	\$ 7,178	\$ 365	\$ -	
華升公司	購入固定資產	91,393	-	-	
鴻準公司	出售固定資產	2,585	(7,845)	1,422 (表列其他應收款)	

8. 其他

本公司於民國 90 年度委託華升公司待採購電腦系統零組件原材料計 \$629,387。

六、質押之資產

截至民國91年及90年12月31日，本公司提供抵押資產之帳面價值明細如下：

資 產 名 稱 擔 保 性 質	帳 面 價 值	
	91年12月31日	90年12月31日
定期存款及現金 (表列其他資產-其他)	假扣押擔保金、外勞 保證金及海關保證金	
	\$ 85,042	\$ 198,054

七、重大承諾事項及或有事項

(一) 截至民國 91 年 12 月 31 日止，本公司因簽訂購買土地使用權、機器設備及興建廠房等合約，合約總價約計 338 百萬元，尚未支付約計 78 百萬元。

(二) 截至民國91年12月31日止，子公司因租用廠房宿舍於未來尚須支付之租金金額約為 767百萬元，其未來應支付金額如下：

	金額(單位：百萬元)	
民國92年度	\$	261
民國93年度		211
民國94年度		55
民國95年度以後		240
	\$	767

(三)日商 OTC 株式會社訴本公司出售予成翔公司以供其組裝後經模典公司出貨予 OTC 株式會社之電腦機殼有瑕疵，主張本公司、成翔公司及模典公司應負產品瑕疵責任，並請求三被告連帶賠償日幣 298,894 仟元。日商 OTC 株式會社基於前述理由，又另案向台北地方法院請求模典公司賠償日幣 51,680 仟元及本公司與成翔公司連帶賠償日幣 51,680 仟元，上開案件目前正由台北地方法院審理中。惟原告已於 92 年 2 月 3 日向日本橫濱地方裁判所提出撤回其訴狀。

(四)FCI USA INC.及 FCI AMERICAS TECHNOLOGY, INC.(合稱 FCI)訴本公司及 FOXCONN ELECTRONICS INC.(FEI)產銷之 BGA 連接器(Ball Grid Array Connector)侵害其美國專利權第 6024584 號、6079991 號、6093035 號、6164983 號及 6325644 號。FCI 請求暫時且永久禁止本公司及 FEI 侵害上開專利，並請求損害賠償。惟 FCI 尚未具體指明請求賠償金額，FCI 訴本公司及 FEI 案件目前已進入調查程序。

- (五) PSC COMPUTER PRODUCTS INC.(PSC) 訴本公司之子 FOXCONN INTERNATIONAL INC.(FII)產銷之散熱器扣件侵害其美國專利，請求暫時且永久禁止 FII 侵害上開專利，並請求損害賠償。上開案件業於民國 91 年 10 月 7 日經法院判決本公司勝訴。惟 PSC 不服該判決，現正上訴中。
- (六) 科昇科技有限公司訴本公司及鴻準精密工業股份有限公司等所產銷之散熱器侵害其專利權新型第 115376 號，並請求損害賠償。惟科昇科技有限公司尚未具體指明請求賠償金額，上開案件目前正委任律師處理中。
- (七) 耀毅企業有限公司、堅固電機有限公司及慶熙電機有限公司訴本公司應支付貨款 \$ 23,318，上開案件目前正委任律師處理中。

八、重大之災害損失

無此事項。

九、重大之期後事項

無此情形。

十、其他

(一)從事衍生性商品交易相關資訊

1.一般性揭露資訊

- (1)持有衍生性商品之目的：本公司從事若干外匯選擇權、遠期外匯買賣及黃金期貨等衍生性商品之交易，主要係為規避外幣債權、債務之匯率及黃金原料價格變動風險。
- (2)相關會計政策：請參閱附註二。
- (3)衍生性商品之信用及市場風險：本公司在國際外匯市場上所從事之外匯選擇權及遠期外匯買賣交易係為避險性質。因市場匯率變動對交易本身所產生之損益大致會與對被避險項目所產生之損益相抵銷，故交易本身之市場風險不大；而本公司之交易對象均為信用良好之金融機構，預期對方不會違約，故發生信用風險之可能性極小。至於在集中市場所從事之期貨交易，因採公平市價法評價，依本公司內部交易規範須於所繳交保證金之範圍內事先設定停損，故最大可能之市場風險為已繳交之期貨交易保證金；而本公司期貨交易係透過本地合法之期貨經紀商下單至商品交易所進行交易，權益受期貨交易所相關機制之保障，故信用風險不大。
- (4)截至民國 91 年及 90 年 12 月 31 日止，本公司從事非以交易為目的(即避險性交易)之衍生性金融商品尚有未到期交易之有關資訊如下：

民國 91 年 12 月 31 日	衍生性金融商品	合約金額 (千元)	到期日
-------------------	---------	-----------	-----

遠期外匯買賣合約：

預售遠匯交易 (SELL USD /BUY NTD)	USD NTD	40,000 1,314,420	92.1.07
預售遠匯交易 (SELL USD /BUY RMB)	USD RMB	50,000 414,000	92.1.30
預售遠匯交易 (SELL USD /BUY CZK)	USD CZK	1,000 30,977	92.1.10
預售遠匯交易 (SELL USD /BUY JPY)	USD JPY	30,000 3,604,240	92.1.21 ~92.2.10

期貨交易：

賣出黃金期貨	USD	1,743	92.2.28
--------	-----	-------	---------

民國 90 年 12 月 31 日	衍生性金融商品	合約金額 (千元)	到期日
-------------------	---------	-----------	-----

遠期外匯買賣合約：

預售遠匯交易 (SELL USD /BUY NTD)	USD NTD	10,000 344,460	91.2.20
-------------------------------	------------	-------------------	---------

衍生性金融商品	91 年 12 月 31 日		90 年 12 月 31 日	
	帳面價值	公平價值	帳面價值	公平價值
遠期外匯買賣合約 (表列其他流動負債)	\$ 63,601	\$63,601	\$ 5,547	\$ 5,547
期貨交易 (表列其他流動資產)	2,346	2,405	-	-

(5) 現金流量及需求：本公司從事外匯選擇權及遠期外匯買賣合約係為規避外幣資產負債匯率變動之風險，因有相對之現金流入流出，故預期無重大之額外現金需求。本公司從事之期貨交易於交易過程中可能因市場價格變動，而需補繳保證金差額，亦可於契約到期日前隨時獲利平倉，不論補繳或獲利，依期貨市場慣例，係以平倉時之市場價格所定之損益差額交割，較少實質交割，故亦無重大之額外現金需求。

2. 額外揭露資訊：

- (1) 本公司持有衍生性金融商品係為規避外幣資產負債匯率變動及黃金原料價格波動之風險。
- (2) 截至民國91年12月31日止本公司從事衍生性金融商品產生已實現兌換損失計\$33,660、未實現兌換損失計\$55,717及期貨利益計\$6,782，表列兌換利益。
- (3) 截至民國90年12月31日止本公司從事衍生性金融商品產生已實現兌換利益計\$336，表列兌換利益。

(二) 非衍生性金融商品

	91 年 12 月 31 日	
	帳 面 價 值	公 平 價 值
<u>資 產</u>		
帳面價值與公平市價相等之金融資產	\$ 56,902,864	\$ 56,902,864
短期投資	10,682,145	11,612,997
長期股權投資	14,572,714	14,063,035
其他資產 其他	181,654	173,747
<u>負 債</u>		
帳面價值與公平市價相等之金融負債	53,277,042	53,277,042
應付公司債(含一年內到期部分)	5,121,800	5,135,599
長期借款(含一年內到期部分)	1,180,000	1,180,643
應計退休金負債	358,827	365,502

	90 年 12 月 31 日	
	帳 面 價 值	公 平 價 值
資 產		
帳面價值與公平市價相等之金融資產	\$ 37,951,017	\$ 37,951,017
短期投資	949,870	2,702,450
長期股權投資	13,742,691	13,483,178
其他資產 其他	551,578	539,705
負 債		
帳面價值與公平市價相等之金融負債	32,304,146	32,304,146
應付公司債(含一年內到期部分)	5,653,905	5,705,622
長期借款(含一年內到期部分)	3,725,210	3,725,810
應計退休金負債	305,199	250,384

本公司估計金融商品公平價值所使用之方法及假設如下：

- 1.短期金融商品以其在資產負債表上之帳面價值估計其公平市價，因為此類商品到期日甚近，其帳面價值應屬估計公平價值之合理基礎。此方法應用於現金及約當現金、應收票據及帳款(含關係人)、其他應收款、其他流動資產、應付帳款(含關係人)、應付所得稅、應付費用、應付設備款、其他應付款項-其他及其他流動負債。
- 2.短期投資若屬上市、櫃公司股票及存託憑證，以資產負債表日公開市場之收盤價為公平市價；若屬開放型基金則以資產負債表日之每單位淨資產價值為公平市價。
- 3.長期股權投資以公開市場價格為公平價值。若無市場價格者，以被投資公司股權淨值或投資成本為估計公平價值。
- 4.其他資產 - 其他中之存出保證金係以其預期現金流量之折現值估計公平價值，折現率則以期末郵政儲金匯業局一年期定期存款固定利率為準。
- 5.應付公司債以發行地區證券商提供之公平價值折算新台幣金額為其公平價值。
- 6.長期借款係以預期現金流量之折現值估計公平市價，折現率係以本公司實際借款利率為準。
- 7.應計退休金負債係以民國 91 年及 90 年 12 月 31 日為衡量日之退休金精算報告中所列示之退休金提撥狀況金額為公平價值。

(三) 控制公司與從屬公司間已消除之交易事項

91

年

交 易 事 項	交 易 公 司	金 額
1. 沖銷長期投資及股東權益	鴻揚公司、FOXCONN HOLDING LTD.、 FOXCONN (FAR EAST) LTD.、寶鑫 公司、鴻棋公司、鴻元公司、 HON HAI/FOXCONN LOGISTICS CALIFORNIA LLC. HON HAI/ FOXCONN LOGISTICS TEXAS LLC. 及 Q-EDGE MANAGEMENT LLC.	\$39,486,501
2. 沖銷相互間債權債務科目		
(1) 應收付款項	FOXCONN HOLDING LTD.、 FOXCONN (FAR EAST) LTD. HON HAI/FOXCONN LOGISTICS CALIFORNIA LLC. HON HAI/ FOXCONN LOGISTICS TEXAS LLC. 及 Q-EDGE MANAGEMENT LLC.	18,163,021
(2) 預收付款項	FOXCONN (FAR EAST) LTD. HON HAI/FOXCONN LOGISTICS TEXAS LLC.	641,809
3. 沖銷損益科目		
(1) 進銷貨交易	FOXCONN (FAR EAST) LTD. 及 FOXCONN HOLDING LTD.	20,908,104
(2) 倉儲管理費用	FOXCONN (FAR EAST) LTD. HON HAI/FOXCONN LOGISTICS CALIFORNIA LLC. HON HAI/ FOXCONN LOGISTICS TEXAS LLC. 及 Q-EDGE MANAGEMENT LLC.	898,282
(3) 加工收入及費用	FOXCONN (FAR EAST) LTD.	32,532,269
(4) 未實現銷貨毛利	FOXCONN (FAR EAST) LTD.	651,840
(5) 專利權攤銷	FOXCONN (FAR EAST) LTD.	418,200

交 易 事 項	交 易 公 司	金 額
1. 沖銷長期投資及股東權益	鴻揚公司、FOXCONN HOLDING LTD.、 FOXCONN (FAR EAST) LTD.、寶鑫公 司、鴻棋公司、鴻元公司	\$29,931,514
2. 沖銷相互間債權債務科目		
(1) 應收付款項	FOXCONN (FAR EAST) LTD. 及 FOXCONN HOLDING LTD.	7,381,983
(2) 預收付款項	FOXCONN (FAR EAST) LTD.	2,177,997
3. 沖銷損益科目		
(1) 進銷貨交易	FOXCONN (FAR EAST) LTD. 及 FOXCONN HOLDING LTD.	7,871,170
(2) 加工收入及費用	FOXCONN (FAR EAST) LTD.	22,928,556
(3) 未實現銷貨毛利	FOXCONN (FAR EAST) LTD.	702,331
(4) 專利權攤銷	FOXCONN (FAR EAST) LTD.	453,071

十一、附註揭露事項

(一)重大交易事項相關資訊

1. 資金貸與他人情形：無此情形。
2. 為他人背書保證情形：無此情形。
3. 期末持有有價證券情形：

持有之公司	有價證券種類及名稱	與有價證券發行人之關係	帳列科目	期			未	備註
				仟股數或 仟單位數	帳面金額	持股比例(%)	市價或 股權淨值	
鴻海精密工業股份有限公司	廣宇科技股份有限公司普通股	本公司採權益法之被投資公司	長期股權投資	74,118	\$ 1,510,091	22	\$ 1,112,772	
"	華升電子工業股份有限公司普通股	"	"	9,474	229,683	4	155,308	
"	聯詠科技股份有限公司普通股	無	"	1,872	4,503	1	129,804	
"	欣興電子股份有限公司普通股	"	"	6,669	50,070	1	142,670	
"	燁輝企業股份有限公司普通股	"	"	3,600	64,990	-	80,590	
"	所羅門股份有限公司	"	"	1,640	18,119	-	14,517	
"	廣輝電子股份有限公司	本公司為該公司之董事	"	35,997	402,776	2	462,311	
					<u>\$ 2,280,232</u>		<u>\$ 2,097,972</u>	

註：上開有價證券種類係以上市、上櫃股票及受益憑證為準。

持有之公司	有價證券種類及名稱	與有價證券發行人之關係	帳列科目	期		末		備註
				仟股數或 仟單位數	帳面金額	持股比例(%)	市價或 股權淨值	
鴻海精密工業股份有限公司	景順中信債券基金	無	短期投資	202,896	\$ 2,845,924	-	\$ 2,857,650	
"	怡富第一債券基金	"	"	136,426	1,809,410	-	1,815,870	
"	瑞銀台灣債券基金	"	"	71,567	994,105	-	1,006,168	
"	永昌鳳翔債券基金	"	"	65,103	920,000	-	921,439	
"	新光吉星基金	"	"	66,532	891,530	-	899,475	
"	建弘全家福基金	"	"	5,241	809,385	-	812,289	
"	德盛債券大壩基金	"	"	64,762	699,720	-	706,287	
"	保誠威實基金	"	"	51,228	603,881	-	605,404	
"	荷銀債券基金	"	"	26,727	376,000	-	380,452	
"	元大萬泰基金	"	"	26,380	348,050	-	348,688	
"	矽品精密工業股份有限公司普通股	"	"	10,600	211,135	1	196,672	
"	聯發科技股份有限公司普通股	"	"	3,058	5,005	-	894,603	
					\$ 10,514,145		\$ 11,444,997	

註：上開有價證券種類係以上市、上櫃股票及受益憑證為準。

4. 累積買進賣出同一有價證券之金額達新台幣一億元或實收資本額百分之二十以上：

有價證券 種類及名稱	帳列科目	交易對象	關係	期 初		買 入		賣 出			期 末		
				仟股數或 仟單位數	金 額	仟股數或 仟單位數	金 額	仟股數或 仟單位數	售 價	帳面成本	處分(損)益	仟股數或 仟單位數	金 額
華升電子普通股	長期投資	依現金增 資認購	本公司採權益法 之被投資公司	1,787	\$129,458	7,687	\$ 144,711	-	\$ -	\$ -	\$ -	9,474	\$ 274,169
聯發科普通股	短期投資	公開市場	無	3,251	7,490	1,060	(註2)	(1,253)	564,860	(2,485)	562,375	3,058	5,005
瑞銀台灣債券基金	"	瑞銀投信	"	-	-	216,411	2,999,825	(144,844)	2,025,625	(2,005,720)	19,905	71,567	994,105
新光吉星基金	"	新光投信	"	-	-	186,889	2,495,764	(120,357)	1,624,810	(1,604,234)	20,576	66,532	891,530
景順中信債券基金	"	景順投信	"	-	-	255,716	3,577,538	(52,820)	740,000	(731,614)	8,386	202,896	2,845,924
匯豐富泰二號債券基金	"	匯豐中華投信	"	-	-	80,167	1,059,000	(80,167)	1,067,269	(1,059,000)	8,269	-	-
德盛債券大壩基金	"	德盛投信	"	-	-	107,829	1,161,740	(43,067)	463,650	(462,020)	1,630	64,762	699,720
荷銀債券基金	"	荷銀光華投信	"	-	-	26,727	376,000	-	-	-	-	26,727	376,000
盛華5599債券基金	"	盛華投信	"	-	-	38,228	396,000	(38,228)	400,928	(396,000)	4,928	-	-
保誠威寶基金	"	保誠投信	"	-	-	216,192	2,526,700	(164,964)	1,932,529	(1,922,819)	9,710	51,228	603,881
寶來得寶基金	"	寶來投信	"	-	-	54,837	565,500	(54,837)	568,999	(565,500)	3,499	-	-
建弘全家福基金	"	建弘投信	"	1,405	212,000	15,353	2,344,092	(11,517)	1,754,895	(1,746,707)	8,188	5,241	809,385
怡富第一債券基金	"	怡富投信	"	-	-	234,956	3,103,140	(98,530)	1,301,597	(1,293,730)	7,867	136,426	1,809,410
建弘台灣債券基金	"	建弘投信	"	-	-	67,336	870,353	(67,336)	871,484	(870,353)	1,131	-	-
日盛債券基金	"	日盛投信	"	-	-	13,736	172,205	(13,736)	172,296	(172,205)	91	-	-
大華債券基金	"	大華投信	"	-	-	89,403	1,069,000	(89,403)	1,073,027	(1,069,000)	4,027	-	-
永昌鳳翔債券基金	"	永昌投信	"	-	-	92,997	1,306,000	(27,894)	386,368	(386,000)	368	65,103	920,000
永昌麒麟債券基金	"	"	"	-	-	13,215	134,000	(13,215)	134,180	(134,000)	180	-	-
阿波羅美邦債券基金	"	阿波羅投信	"	-	-	47,953	500,000	(47,953)	504,596	(500,000)	4,596	-	-
保誠威鋒二號基金	"	保誠投信	"	-	-	36,839	530,000	(36,839)	533,943	(530,000)	3,943	-	-
元大萬泰基金	"	元大投信	"	-	-	78,305	1,026,150	(51,925)	680,894	(678,100)	2,794	26,380	348,050
保德信元富債券基金	"	保德信投信	"	-	-	20,890	284,090	(20,890)	284,499	(284,090)	409	-	-
統一強棒基金	"	統一投信	"	-	-	22,139	318,240	(22,139)	318,643	(318,240)	403	-	-
友邦巨輪債券基金	"	友邦投信	"	-	-	93,950	1,124,290	(93,950)	1,127,502	(1,124,290)	3,212	-	-
					\$348,948		\$28,084,338		\$18,532,594	(\$17,856,107)	\$676,487		\$10,577,179

註1: 含盈餘轉增資股數。

註2: 係無償配股。

5. 取得不動產之金額達新台幣一億元或實收資本額百分之二十以上者：無此情形。

6. 處分不動產之金額達新台幣一億元或實收資本額百分之二十以上者：無此情形。

7. 與關係人進、銷貨交易金額達新台幣一億元或實收資本額百分之二十以上者：

進(銷)貨之公司	交易對象	關係	交易情形				應收(付)票據、帳款及加工模具費		備註		
			進(銷)貨	金額	估總進(銷)貨之比率(%)	授信期間	交易條件與一般交易不同之情形及原因	單價		授信期間	餘額
鴻海精密工業股份有限公司	FOXCONN (FAR EAST) LTD. 及所屬子公司	本公司之子公司暨其轉投資公司	銷 貨	\$ 6,946,859	3	3 6個月	與一般客戶銷貨價格相近	無重大差異	\$ 2,379,790	5	
"	FOXCONN JAPAN CO., LTD.	本公司間接投資之子公司	"	2,039,257	1	"	"	"	697,784	2	
"	華升電子工業股份有限公司	本公司採權益法之被投資公司	"	1,106,978	1	月結90天	"	"	-	-	
"	廣宇科技股份有限公司	本公司採權益法之被投資公司	"	438,973	-	3 6個月	"	"	105,573	-	
"	FOXCONN UK LTD.	本公司間接投資之子公司	"	222,105	-	月結90天	"	"	59,324	-	
"	鴻準精密工業股份有限公司	本公司採權益法之被投資公司	"	179,550	-	3 6個月	"	"	17,348	-	
"	華虹電子股份有限公司	本公司採權益法之間接被投資公司	"	163,724	-	"	"	"	17,638	-	
"	FOXCONN (FAR EAST) LTD. 及所屬子公司	本公司之子公司暨其轉投資公司	進 貨	7,728,644	4	3 6個月	與一般客戶進貨價格相近	(註)	(5,181,684)	15	
"	FOXCONN JAPAN CO., LTD.	本公司間接投資之子公司	"	4,193,344	2	3個月	"	無重大差異	(579,818)	2	
"	鴻準精密工業股份有限公司	本公司採權益法之被投資公司	"	1,647,434	1	3 6個月	"	"	(360,383)	1	
"	華升電子工業股份有限公司	本公司採權益法之被投資公司	"	1,519,910	1	3個月內	"	"	(150,544)	-	
"	NSG TECHNOLOGY, INC.	本公司間接投資之子公司	"	1,336,568	1	"	"	"	(101,140)	-	
"	華虹電子股份有限公司	本公司採權益法之間接被投資公司	"	380,278	-	"	"	"	(76,277)	-	

交 易 情 形							應收(付)票據、帳款 及加工模具費				
進(銷)貨之公司	交 易 對 象	關 係	進(銷)貨 金 額	佔 科 目 比率(%)	授 信 期 間	交 易 條 件 與 一 般 交 易 不 同 之 情 形 及 原 因	單 價	授 信 期 間	餘 額	佔 總 應 收 (付) 票 據 、 帳 款 、 加 工 模 具 費 之 比 率 (%)	備 註
鴻海精密工業股份有限公司	FOXCONN(FAR EAST) LTD. 及所屬子公司	本公司之子公司暨其轉投資公司	加工及模具費用 \$ 32,532,269	96	3 6個月	單一客戶無比較基礎			(\$ 15,327,746) (表列應付費用)	98	
									252,198 (表列預付款項)	48	
"	HON HAI/FOXCONN LOGISTICS CALIFORNIA LLC.	本公司之子公司	倉儲及報關雜費 194,844	15	"	"	"	"	(21,749) (表列應付費用)	-	
"	HON HAI/FOXCONN LOGISTICS TEXAS LLC.	本公司之子公司	" 344,090	26	"	"	"	"	4,518 (表列預付款項)	-	
"	Q-EDGE MANAGEMENT LLC.	本公司之子公司	" 262,460	20	"	"	"	"	(30,405) (表列應付費用)	-	

註：截至民國91年12月31日止，本公司預付金額計\$385,093。

8. 應收關係人款項達新台幣一億元或實收資本額百分之二十以上者：

帳列應收款項之公司	交 易 對 象	關 係	應收關係人款項 餘 額	週 轉 率	逾 期 應 收 金 額	應 收 關 係 人 款 項 處 理 方 式	應收關係人 款項期後收 回 金 額	提 列 備抵呆帳金額
鴻海精密工業股份有限公司	FOXCONN (FAR EAST) LTD. 及其所屬子公司	本公司之子公司暨其轉投資公司	\$ 2,379,790	4.17	\$ 43,615	積極進行催收	\$ 570,001	\$ 12,710
"	FOXCONN JAPAN CO., LTD.	本公司間接投資之子公司	697,784	3.11	-	"	432,935	3,544
"	廣宇科技股份有限公司	採權益法評價之被投資公司	105,753	4.13	-	"	81,487	528

9. 從事衍生性商品交易：請詳附註十。

(二)轉投資事業相關資訊

1. 被投資公司之相關資訊

投資公司名稱	被投資公司名稱	所在地區	主要營業項目	原始投資金額		期末持有			被投資公司	本期認列	備註
				本期期末	上期期末	股數(仟股)	比率(%)	帳面金額	本期(損)益	之投資(損)益	
鴻海精密工業股份有限公司	FOXCONN (FAR EAST) LTD.	英屬開曼群島	從事控股及轉投資事務	\$ 894,415	\$ 894,415	30,450	100	\$ 32,124,343	\$10,570,232	\$10,620,722	
"	鴻揚創業投資股份有限公司	台北市信義路	"	1,900,000	1,900,000	190,000	95	3,121,034	375,937	348,042	
"	FOXCONN HOLDING LTD.	英屬維京群島	"	1,134,653	1,134,653	36,325	100	971,131	(259,356)	(259,356)	
"	寶鑫國際投資股份有限公司	台北市信義路	"	995,000	995,000	99,500	50	1,219,008	120,882	60,139	
"	鴻元國際投資股份有限公司	台北縣中和市	"	480,000	480,000	48,000	48	459,556	(39,644)	(19,029)	
"	鴻棋國際投資股份有限公司	台北市信義路	"	450,000	450,000	45,000	45	459,841	35,883	16,147	
"	鴻準精密工業股份有限公司	台北縣土城市	電子零組件及模具之相關生產銷售	156,294	156,294	29,158	19	504,278	780,439	141,659	註1
"	雄資投資股份有限公司	台北市南京東路	從事投資事務	149,970	149,970	14,997	60	95,280	(11,566)	(6,904)	
"	廣宇科技股份有限公司	台北縣新店市	電子訊號線纜製造及銷售	2,042,398	2,042,398	74,118	22	1,510,091	145,404	(29,120)	註3
"	華升電子工業股份有限公司	台北縣土城市	電腦終端機、電腦顯示器、電子計算機、週邊設備、電源供應器及有關零組件之製造、加工及買賣	274,169	129,458	9,474	4	229,683	270,331	(1,299)	註2
"	其他	新加坡等	電腦、通訊、光電用之零組件之開發、設計及銷售等	66,153	63,703	-	-	14,583	19,607	359	
				\$ 8,543,052	\$ 8,395,891			\$ 40,708,828	\$12,008,149	\$10,871,360	

註1：本公司與本公司之被投資公司直接及間接持有鴻準精密工業股份有限公司共71,798仟股，持股比例為46.7%。

註2：本公司與本公司之被投資公司直接及間接持有華升電子工業股份有限公司共45,953仟股，持股比例為20.51%。

註3：本公司與本公司之被投資公司直接及間接持有廣宇電子工業股份有限公司共96,613仟股，持股比例為28.08%。

投資公司名稱	被投資公司名稱	所 在 地 區	主要營業項目	原始投資金額		期 末 持 有			被投資公司 本 期 (損) 益	本期認列 之投資(損)益	備註
				本期期末	上期期末	股數(仟股)	比率(%)	帳 面 金 額			
鴻揚、鴻元、寶 鑫及鴻棋公司	華茂科技股份有限 公司	桃園縣桃園市	電腦硬軟體及週邊設備之 進出口代理業務	\$ 169,509	\$ -	24,215	98	\$ 145,748	(\$ 56,941)	(\$ 23,760)	
鴻揚、鴻元 及鴻棋公司	沛鑫半導體工業股 份有限公司	苗栗縣竹南鎮	電子零組件之銷售及半導 體設備系統整合測試	145,000	85,000	14,500	25	121,130	(87,469)	(32,669)	
鴻元、鴻棋及 寶鑫公司	華升電子工業股份 有限公司	台北縣土城市	電腦終端計機、電腦顯示 器、電子計算機、週邊設 備、電源供應器及有關零 組件之製造、加工及買賣	1,069,850	875,000	36,479	17	1,035,639	270,331	(29,875)	
鴻元、鴻棋及 寶鑫	廣宇科技股份 有限公司	台北縣新店市	電子訊號線纜製造及銷售	551,939	551,939	20,076	6	470,132	145,404	(17,894)	
鴻揚、寶鑫 及鴻棋公司	摩力動網科技股份 有限公司	台北市中山北路	資訊軟體及電子資訊供應 服務業	205,416	-	20,575	95	204,699	(21,086)	(717)	
鴻揚及寶鑫公司	鴻準精密工業股份 有限公司	台北縣土城市	電子零組件及模具之相 關生產銷售	183,477	183,477	42,640	28	725,974	780,439	193,860	
鴻揚及鴻元公司	華虹電子股份 有限公司	桃園縣三石鄉	軟式印刷電路板及精密加 工零件	559,034	569,281	27,476	50	583,567	262,607	112,174	
寶鑫公司	利億國際投資股份 有限公司	台北市忠孝東路	從事投資事業	342,700	342,700	34,270	69	338,394	(1,653)	(1,144)	
鴻揚、鴻元、寶 鑫及鴻棋公司	其他			261,346	37,840	-	-	236,634	-	(21,353)	
				<u>\$ 3,488,271</u>	<u>\$ 2,645,237</u>			<u>\$ 3,861,917</u>	<u>\$ 1,291,632</u>	<u>\$ 178,622</u>	

註：鴻揚創業投資股份有限公司(簡稱鴻揚公司)
鴻棋國際投資股份有限公司(簡稱鴻棋公司)
鴻元國際投資股份有限公司(簡稱鴻元公司)
寶鑫國際投資股份有限公司(簡稱寶鑫公司)

2. 資金貸與他人情形：

編號	貸出資金之公司	貸與對象	往來科目	本期最高餘額	期末餘額	利率區間	資金貸與性質	業務往來金額	有短期融通資金必要之原因	提列備抵呆帳金額	擔保品名稱	擔保品價值	對個別對象資金貸與限額	資金貸與總限額
1	FOXCONN (FAR EAST) LTD. 之所屬子公司	FOXCONN HOLDING LTD.	應收融資款	\$174,480 (美金5,021仟元)	\$139,730 (美金4,021仟元)	-	有短期資金融通之必要	-	營業週轉	-	-	-	以不超過本公司淨值20%為限。	本公司總貸與金額以不超過本公司淨值之40%為限，惟因其他公司法人或團體有短期資金融通之必要所貸與資金之總額，以不超過本公司淨值之30%為限，其最高限額為\$27,851,001。

3. 為他人背書保證情形：無此情形。

(以下空白)

4. 期末持有有價證券情形：

持有之公司	有價證券種類及名稱	與有價證券發行人之關係	帳列科目	期		持股比率(%)	未		備註
				仟股數或 仟單位數	帳面金額		市價或 股權淨值		
寶鑫國際投資股份有限公司	廣宇科技股份有限公司普通股	本公司採權益法之被投資公司	長期股權投資	2,514	\$ 69,495	1	\$ 51,661		
"	華升電子工業股份有限公司普通股	"	"	16,051	457,285	7	257,132		
"	欣興電子股份有限公司普通股	本公司採成本法之被投資公司	"	1,918	51,594	-	41,022		
"	金鼎債券基金	無	短期投資	6,987	93,000	-	93,000		
鴻棋國際投資股份有限公司	廣宇科技股份有限公司普通股	本公司採權益法之被投資公司	長期股權投資	5,223	119,443	2	103,321		
"	華升電子工業股份有限公司普通股	"	"	10,214	289,177	5	183,666		
"	燁輝企業股份有限公司普通股	本公司採成本法之被投資公司	"	1,300	18,117	-	29,102		
"	金鼎債券基金	無	短期投資	4,507	60,000	-	60,000		
鴻元國際投資股份有限公司	廣宇科技股份有限公司普通股	本公司採權益法之被投資公司	長期股權投資	12,339	281,194	3	206,643		
"	華升電子工業股份有限公司普通股	"	"	10,214	289,177	5	183,666		
"	台灣晶技股份有限公司普通股	本公司採成本法之被投資公司	"	933	17,630	1	14,768		
"	欣興電子股份有限公司普通股	"	"	2,829	76,414	-	60,523		
"	金鼎債券基金	無	短期投資	1,127	15,000	-	15,000		
鴻揚創業投資股份有限公司	正崴精密工業股份有限公司普通股	本公司採成本法之被投資公司	長期股權投資	8,261	42,905	4	575,423		
"	台灣晶技股份有限公司普通股	"	"	9,417	62,806	7	67,706		
"	中華映管股份有限公司普通股	"	"	700	18,356	-	8,683		
"	欣興電子股份有限公司普通股	"	"	11,483	292,236	2	245,613		
"	聯陽半導體股份有限公司普通股	"	"	7,072	60,135	7	180,425		
"	廣輝電子股份有限公司普通股	"	"	36,720	410,867	2	471,266		
"	卓越科技股份有限公司普通股	"	"	1,851	45,940	3	21,555		
FOXCONN HOLDING LTD.	S.A.S. DRAGON HOLDINGS LTD.	本公司採成本法之被投資公司	"	46,000	102,679	20	104,332		
	ALLIANCE FIBER OPTIC PRODUCTS, INC.	本公司採權益法之被投資公司	"	8,000	-	23	-		

註：上開有價證券種類係以上市、上櫃股票及受益憑證為準。

5. 累積買進賣出同一有價證券之金額達新台幣一億元或實收資本額百分之二十以上：

置、賣之公司	有價證券種類及名稱	帳列科目	交易對象	關係	期 初		買 入		賣 出			期 末		
					仟股數或 仟單位數	金 額	仟股數或 仟單位數	金 額	仟股數或 仟單位數	售 價	帳面成本	處分(損)益	仟股數或 仟單位數	金 額
鴻棋國際投資股份有限公司	富邦如意基金	短期投資	富邦證券投信	無	17,112	\$ 246,000	-	\$ -	(17,112)	\$253,380	(\$ 246,000)	\$ 7,380	-	\$ -
寶鑫國際投資股份有限公司	金鼎債券基金	"	金鼎證券投信	"	8,121	102,615	6,987	93,000	(8,121)	105,396	(102,615)	2,781	6,987	93,000
"	交銀金融控股股份有限公司	長期投資	公開市場	"	7,437 (註1)	90,450	662 (註2)	-	(8,099) (註1)	118,052	(90,450)	27,602	-	-
鴻揚創業投資股份有限公司	聯詠科技股份有限公司	"	"	"	1,326	6,121	64 (註2)	-	(1,390)	142,496	(6,121)	136,375	-	-
"	正崴精密工業股份有限公司	"	"	"	8,310	49,635	-	-	(1,245)	102,498	(6,730)	95,768	7,065	42,905
"	神通電腦股份有限公司	"	"	"	9,052	185,605	-	-	(9,052)	166,514	(185,605)	(19,091)	-	-

註1：原持有倍利綜合證券股份有限公司之普通股股數，該被投資公司於民國91年6月12日決議通過以股份轉換方式納入交銀金控，轉換比例為倍利1.12股換發交銀金控1股，轉換基準日為民國91年8月22日。

註2：係盈餘轉增資股數。

註3：上開有價證券種類係以上市、上櫃股票及受益憑證為準，各項金額為原始成本。

6. 取得不動產之金額達新台幣一億元或實收資本額百分之二十以上：無此情形。

7. 處分不動產之金額達新台幣一億元或實收資本額百分之二十以上者：無此情形。

8. 與關係人進、銷貨之金額達新台幣一億元或實收資本額百分之二十以上者：請詳附註十一之(一)重大交易事項相關資訊及以下事項：

進(銷)貨之公司	交易對象	關係	進(銷)貨	交易金額		佔總進(銷)貨之比率(%)	授信期間	交易條件與一般交易不同之情形及原因		餘	應收(付)票據、帳款及加工模具費		備註
				金額	金額			單價	授信期間		額	額	
富士康電腦接插件(昆山)有限公司	富士康電子工業發展(昆山)有限公司	聯屬公司	加工費用	\$	490,872	41	3-6個月	單一客戶無比較基礎	無重大差異	(\$	120,287)	18	
"	富弘精密組件(昆山)有限公司	"	"		432,979	36	"	"	"	(99,529)	15	
"	鴻准精密模具(深圳)有限公司	"	"		230,948	19	"	"	"		-	-	
"	SUCCESS RISE ENTERPRISE LTD.	"	加工收入		2,423,840	100	"	"	"		-	-	
鴻富錦精密工業(深圳)有限公司	富士康精密組件(北京)有限公司	"	銷貨		1,405,448	9	發票日60天	與一般客戶銷貨價格相近	"		19,836	1	
"	富頂精密組件(深圳)有限公司	"	"		160,826	1	"	"	"		34,500	1	
"	富泰宏精密工業((深圳)有限公司	"	"		193,565	1	"	"	"		48,389	2	
"	富弘精密組件(昆山)有限公司	"	"		153,353	1	"	"	"		51,017	2	
"	CARSTON LTD.	"	加工收入		9,539,535	62	即期	單一客戶無比較基礎	"		1,260,609	46	
"	HIGH TEMPO INTERNATIONAL LTD.	"	"		148,660	1	"	"	"		118,962	4	
"	MAKING CASH ENTERPRISE LTD.	"	"		710,179	5	3-10個月	"	"		727,284	27	
"	富輝鋼工業(深圳)有限公司	"	加工費用		277,749	7	"	"	"		77,782 (預付貨款)	-	
"	鴻准精密模具(深圳)有限公司	"	"		332,851	9	3-6個月	"	"	(45,285)	2	
"	富弘精密組件(昆山)有限公司	"	"		84,116	2	按訂單支付一定比例備料款	"	"	(16,663)	1	
"	富泰捷科技發展(深圳)有限公司	"	"		109,511	3	"	"	"	(8,399)	-	
"	富金精密工業(深圳)有限公司	"	"		426,176	11	"	"	"		-	-	

9. 應收關係人款項達新台幣一億元或實收資本額百分之二十以上者：請詳附註十一之(一)及(二)重大交易事項相關資訊及以下資訊：

帳列應收款項之公司	交易對象	關係	應收關係人款項 餘額	週轉率	逾期 金額	應收 金額	關係人款項 處理方式	應收關係人 款項期後收 回金額	提 備抵呆帳金額	列
鴻富錦精密工業(深圳) 股份有限公司	MAKING CASH ENTERPRISES LTD.	聯屬公司	\$ 727,284	1.00	\$ -	-	積極進行催收	\$ -	\$ -	-
"	HIGH TEMPO INTERNATIONAL LTD.	"	118,962	1.26	-	-	"	-	-	-
"	CARSTON LTD.	"	1,260,609	7.61	-	-	"	-	-	-

10. 從事衍生性商品交易：無此情形。

(三)大陸投資資訊

1.赴大陸投資相關資訊彙總表：

大陸被投資公司名稱	主要營業項目	實收資本額	投資方式 (註一)	本期期初自 台灣匯出累 積投資金額	本期匯出或收回投資金額 匯 出 收 回	本期期末自 台灣匯出累 積投資金額	本公司直接 或間接投資 之持股比例	本期認列 投資損益 (註二)	期末投資 帳面價值	截至本期止 已匯回 投資收益
富士康精密組件(北京)有限公司	手機板。	美金 3,880萬元	(二)	-	-	-	100%	\$ 1,078,117	\$ 2,399,368	-
富金精密工業(深圳)有限公司	電子產品配件、塑膠製品、精密模具、儀器、儀表及其零配件。	美金 2,800萬元	(二)、(三)	美金 500萬元	-	美金 500萬元	100%	(41,598)	1,216,979	-
富士康精密組件(深圳)有限公司	接頭及插座電子計算器零件等。	美金 2,484萬元	(二)、(三)	美金 300萬元	-	美金 300萬元	100%	110,527	1,044,243	-
富士康(昆山)電腦接插件有限公司	接頭及插座電子計算機零件電線、電纜及組件。	美金 1,435萬元	(二)、(三)	美金 500萬元	-	美金 500萬元	100%	56,429	452,736	美金714萬元
鴻准精密模具(深圳)有限公司	電腦機殼及其相關金屬沖壓件之產銷業務。	美金 1,500萬元	(二)	-	-	-	100%	33,715	545,474	-
鴻富錦精密工業(深圳)有限公司	電腦機殼及其相關附件之產銷業務。	美金 1,200萬元	(二)	-	-	-	100%	2,860,354	3,798,807	美金3,502萬元

大陸被投資公司名稱	主要營業項目	實收資本額	投資方式 (註一)	本期期初自	本期匯出或收回投資金額		本期期末自	本公司直接 或間接投資 之持股比例	本期認列 投資損益 (註二)	期末投資 帳面價值	截至本期止 已匯回 投資收益
				台灣匯出累 積投資金額	匯出	收回	台灣匯出累 積投資金額				
富士康電子工業發展(昆山)有限公司	插頭及插座、電壓未超過1千伏特者及載波電流線路系統之生產及銷售業務。	美金 1,200萬元	(二)	-	-	-	-	100%	\$ 19,518	\$ 446,629	-
富泰捷科技發展(深圳)有限公司	電子計算機未附有列表裝置者，鍵盤及電子計算機組件等。	美金 1,200萬元	(二)	-	-	-	-	100%	22,464	392,008	-
富弘精密組件(昆山)有限公司	電子計算機器之零件及其附件之生產、銷售業務等。	美金 1,008萬元	(二)	-	-	-	-	100%	28,616	407,242	-
富士鈞精密工業(深圳)有限公司	電腦機箱、插頭及插座、電壓未超過1 千伏特者之生產及銷售業務。	美金 930萬元	(二)	-	-	-	-	100%	(370,823)	343,327	美金436萬元
其他共19家	插頭、插座、塑膠製品、模具及其零組件、電信通訊接插件、電腦用接插件、儀表設備、電腦機殼及相關金屬沖壓件之產銷業務等。	美金 6,222萬元	(二)	-	-	-	-	(註三)	697,159	3,354,982	美金535萬元

本期期末累計自台灣匯
出赴大陸地區投資金額

\$451,750(美金1,300萬元)

經濟部投審會
核准投資金額

\$10,311,581(美金29,674萬元)

依經濟部投審會規定赴
大陸地區投資限額

\$ 15,425,501

註一：投資方式區分為下列五種：

- (一)經由第三地區匯款投資大陸公司。
- (二)透過第三地區投資設立公司再投資大陸公司。
- (三)透過轉投資第三地區現有公司再投資大陸公司。
- (四)直接投資大陸公司。
- (五)其他方式。

註二：本期認列投資損益欄中，除富士康精密組件(北京)有限公司及其他共19家中之宏訊電子(杭州)有限公司與深圳富泰宏精密工業有限公司，係經由與中華民國會計師事務所所有合作關係之國際性會計師事務所查核簽證之財務報表外，其餘係經台灣母公司簽證會計師查核簽證之財務報表。

註三：除對康富興工業(深圳)有限公司之持股比例為50%外，對其餘大陸投資公司之持股比例皆為100%。

2. 與大陸被投資公司之重大交易事項：

本公司主要係委託FOXCONN (FAR EAST) LTD. 轉投資大陸公司提供加工服務，其相關資訊請參閱附註五、(二)、3及附註十一、(一)、7，而該等交易已於合併報表中全數沖銷。

	91	年	度	90	年	度
	加工費用	期末 預付金額	期末 應付金額	加工費用	期末 預付金額	期末 應付金額
FOXCONN (FAR EAST) LTD. 及所屬子公司	<u>\$ 32,532,269</u>	<u>\$ 252,198</u>	<u>\$ 15,327,746</u>	<u>\$ 22,928,556</u>	<u>\$ 1,535,246</u>	<u>\$ 8,779,854</u>

十二、部門別財務資訊

(一) 產業別財務資訊：本公司僅有單一產業部門係為3C電子產品組裝及相關零組件之生產銷售。

(二) 地區別財務資訊：

	91 年			度
	國	外 國	內 沖	銷 合 計
來自母公司及 合併子公司以 外客戶之收入	\$ 86,734,585	\$172,907,273	\$ -	259,641,858
來自母公司及 合併子公司之 收入	<u>44,872,457</u>	<u>75,623,868</u>	<u>(120,496,325)</u>	<u>-</u>
收入合計	<u>\$131,607,042</u>	<u>\$248,531,141</u>	<u>(\$120,496,325)</u>	<u>\$259,641,858</u>
部門投益	<u>\$ 13,308,323</u>	<u>\$ 8,303,831</u>	<u>(\$ 190,559)</u>	\$ 21,051,526
投資利益				124,318
公司一般費用(含營業外收支)				(1,202,413)
利息費用				(<u>244,936</u>)
繼續營業部門稅前利益				<u>\$ 19,728,495</u>
可辨認資產	<u>\$ 55,468,751</u>	<u>\$ 75,921,083</u>	<u>(\$ 46,863,932)</u>	\$ 84,525,902
長期投資				14,572,714
公司一般資產				<u>32,965,121</u>
資產合計				<u>\$132,063,737</u>

	90 年 度			
	國 外	國 內	沖 銷	合 計
來自母公司及 合併子公司以 外客戶之收入	\$68,060,530	\$ 88,243,727	\$ -	\$156,304,257
來自母公司及 合併子公司之 收入	<u>29,316,707</u>	<u>58,532,137</u>	(<u>87,848,844</u>)	<u>-</u>
收入合計	<u>\$97,377,237</u>	<u>\$146,775,864</u>	(<u>\$87,848,844</u>)	<u>\$156,304,257</u>
部門損益	<u>\$ 8,881,447</u>	<u>\$ 8,543,665</u>	(<u>\$ 834,004</u>)	\$ 16,591,108
投資損失				(366,200)
公司一般費用(含營業外收支)				(373,057)
利息費用				(<u>784,108</u>)
繼續營業部門稅前利益				<u>\$ 15,067,743</u>
可辨認資產	<u>\$26,927,171</u>	<u>\$ 49,507,415</u>	(<u>\$23,438,440</u>)	\$ 52,996,146
長期投資				13,742,691
公司一般資產				<u>33,100,566</u>
資產合計				<u>\$ 99,839,403</u>

(三)外銷銷貨總額明細如下：

本公司外銷銷貨總額明細如下：

		<u>91年12月31日</u>	<u>90年12月31日</u>
美	洲	\$ 99,334,351	\$ 71,452,966
亞	太 地 區	83,064,183	41,042,678
歐	洲	<u>67,402,525</u>	<u>33,950,277</u>
		<u>\$ 249,801,059</u>	<u>\$ 146,445,921</u>

(四)重要客戶資訊：

本公司民國91年及90年度占銷貨收入金額超過10%以上之客戶明細如下：

<u>客戶名稱</u>	<u>銷售金額</u>	<u>所占比例</u>	<u>銷貨部門</u>
<u>91 年 度</u>			
甲 客 戶	88,445百萬元	34%	電腦連接器及機殼系統組裝
丙 客 戶	53,383百萬元	21%	系統組裝
丁 客 戶	25,894百萬元	10%	主機板及電腦機殼
<u>90 年 度</u>			
甲 客 戶	52,984百萬元	34%	電腦連接器及機殼系統組裝
丙 客 戶	20,873百萬元	14%	系統組裝

陸、財務狀況及經營結果之檢討分析

一、財務狀況

財務狀況比較分析表

單位：新台幣仟元

項目	年度	90 年度	91 年度	差 異	
				金額	%
流動資產		48,885,840	75,075,428	26,189,588	54
固定資產		15,246,888	15,748,992	502,104	3
其他資產		546,693	312,052	-234,641	-43
資產總額		99,047,473	134,205,730	35,158,257	35
流動負債		35,188,334	56,503,494	21,315,160	61
長期負債		6,074,400	5,590,000	-484,400	-8
負債總額		43,425,528	64,578,227	21,152,699	49
股本		17,687,800	20,648,970	2,961,170	17
資本公積		10,936,925	10,995,455	58,530	1
保留盈餘		25,495,954	36,623,976	11,128,022	44
股東權益總額		55,621,945	69,627,503	14,005,558	25
註：應說明公司最近二年度資產、負債及股東權益發生重大變動項目（前後期變動達百分之二十以上，且變動金額達新臺幣一千萬元者）之主要原因及其影響及未來因應計畫。					
1. 流動資產增加係因銷貨收入增加故應收帳款（票據）增加，另現金流入故短期投資增加。					
2. 其他資產減少係專利權及軟體費用攤銷所致。					
3. 流動負債增加係因應付帳款費用增加所致。					

二、經營結果

(一)經營結果比較分析表

單位：新台幣仟元

項目	91 年度	90 年度	增 (減) 金 額	變 動 比 例 %
銷貨收入總額	245,095,461	144,146,174	100,949,287	70
減：銷貨退回及折讓	86,531	12,387	74,144	598
銷貨收入淨額	245,008,930	144,133,787	100,875,143	70
銷貨成本	228,530,434	130,154,473	98,375,961	76
銷貨毛利	16,478,496	13,979,314	2,499,182	18
營業費用	8,942,398	7,507,499	1,434,899	19
營業利益	7,522,716	6,375,128	787,588	12
營業外收入	12,008,824	8,940,065	3,068,759	34
營業外費用	354,895	585,504	230,609	-39
繼續營業部門稅前利益	19,176,645	15,089,689	4,086,956	27
所得稅利益	2,290,586	2,009,290	281,296	14
繼續營業部門稅後純益	16,886,059	13,080,399	3,805,660	29

註 1：最近二年度增減比例變動分析說明（增減變動未達 20 % 者，可免分析）：

- 就公司整體而言，本期毛利率較上期減少，主要係系統組裝及系統機板代工業務大幅增加，雖該等產品單價較高，但因該項產品毛利率較低，使得本期營業毛利雖較上期增加，但整體毛利率卻下降。
- 本年度銷貨成本因銷貨收入增加而呈同方向成長，系統組裝產品銷售雖大幅成長，但因毛利較低，在產品銷售組合改變下，致公司整體毛利率較上年度下降。
- 營業外收入增加之主要因為本年度存款利率持續下降，存款取息之投資報酬較低，故將資金轉投資於債券型基金，致本年度利息收入下降；另因係海外子公司本年度獲利良好，致所認列之投資利益增加；出售部分投資以增加營運資金所致；本年度期末台幣對美金之匯率貶值幅度小於上年度，因此本公司於外幣債權高於外幣債務之情形下，兌換利益上年度較本年度高；本年度存貨盤盈金額較上年度減少致什項收入較上年度減少。
- 營業外費用減少之主要因為 91 年度因發行可轉換公司債之發行成本已於上年度全數攤銷，故造成今年度利息費用相對減少；另因本年度主要銷售產品為系統組裝及主機板，其電子零組件之存貨價格波動大，且生命週期較短，故本年度提列之跌價及呆滯損失增加。

註 2：公司主要營業內容改變之原因；並說明變動係由於售價或成本之調整、產銷組合及數量之增減或新舊產品之更替所造成；若營運政策、市場狀況、經濟環境或其他內外因素已發生或預期將發生重大之變動，其實及影響變動與對公司未來財務業務之可能影響及因應計畫：本公司無此情形。

註 3：預期未來一年度銷售數量及其依據與公司預期銷售數量得以持續成長或衰退之主要影響因素：不適用。

(二) 營業毛利變動分析

營業毛利	前後期增減變動數	差異原因			
		售價差異	成本價格差異	銷售組合差異	數量差異
3C 電子產品	1,999,588	39,372,504	(32,516,159)	(1,131,892)	(3,724,865)
勞務及管理費收入	499,594	-	-	-	-
說明	本期營業毛利增加，但整體毛利率較上期下降，主要係系統組裝及系統機板代工業務大幅增加，雖該等產品單價較高，故產生有利之售價差異；但因該項產品毛利率較低，以致產生不利之銷售組合差異。				

三、現金流量

未來一年度現金流量分析

單位：新台幣仟元

期初現金餘額	全年來自營業活動淨現金流量	全年現金流出量	現金剩餘(不足)數額	現金不足額之補救措施	
				投資計劃	理財計劃
1,963,508	1,575,108	711,800	2,826,816	-	-
<p>1. 本年度現金流量變動情形分析：</p> <p>(1) 營業活動：營業活動淨現金流入較上年度減少，主要係系統組裝及系統機板之銷售額增加，故應收帳款亦大幅增加；此外，為因應快速之產程及銷售額，故存貨金額增加，致使營業活動之淨現金流出增加。</p> <p>(2) 投資活動：投資活動淨現金流出較上年度增加，主要係本期將資金投資債券型基金，致淨現金流出增加。</p> <p>(3) 融資活動：融資活動淨現金流出較上年度減少，主要係因上年度大部份可換公司債贖回，致使淨現金流出相較於本年度增加。</p> <p>2. 預計現金不足額之補救措施及流動性分析：不適用。</p> <p>3. 未來一年現金流動性分析： 營業活動：實現應收應付款預計產生淨現金流入新台幣 9,865,452 仟元。 投資活動：購置固定資產等新台幣 4,920,000 仟元。 融資活動：償還銀行借款新台幣 711,800 仟元。</p>					

四、最近年度重大資本支出對財務業務之影響

(一) 重大資本支出之運用情形及資金來源

單位：新台幣仟元

計畫項目	實際或預期之 資金來源	實際或預期 完工日期	所須資金 總額	實際或預定資金運用情形				
				91年度	92年度	93年度	94年度	95年度
增購設備	累積盈餘	92.6.30	3,158,800	1,500,000	-	-	-	-
增購設備	累積盈餘	92.6.30	2,961,170	2,450,658	510,512	-	-	-

(二) 預期可能產生效益

1. 預計可增加之產銷量、值及毛利

年度	項目	生產量	銷售量	銷售值	毛利
92	3C 電子產品組裝及相關零組件	281,000	271,660	13,140,234	1,787,072

2. 其他效益說明（如產品品質、污染防治、成本減少等）：無

五 最近年度轉投資政策及獲利或虧損之主要原因與其改善計畫：

本公司本年度投資金額未超過實收資本額 5%，故不予分析。

六、風險管理及評估

(一) 最近年度利率、匯率變動、通貨膨脹情形對公司損益之影響及未來因應措施

1. 利率方面：

(1) 2002 年之利率變動情形：

A. 美元：2002 年初，Fed Funds Rate 為 1.75%。後為美伊戰爭在即，於 11 月的 FOMC 會議後，Fed 再度降息 2 碼，將該指標利率降至 40 年來的低點 1.25%。

B. 日圓：貨幣市場利率始終維持於 0~0.1% 的低水準。

C. 台幣：台灣央行於 2002 年 6 月及 11 月兩度降息，將重貼現率自 2.125% 降至 1.625% 的歷史低點。而貨幣市場利率的變動幅度更大，自年初的 2.4% 左右一路下滑至年底的 1.5%，較官方利率更低。

(2) 對公司損益之影響：

A. 負債方面：各幣別短期利率下滑，對於平日以浮動利率計息之短期各幣別週轉金借款有利，但對以固定利率計息之長期負債則

並無影響。

B.資產方面：利率下滑對本公司短期資金運用之收益確實有影響，但程度不大。

C.淨結果：2002年淨利息收入約為6百萬台幣。

(3)未來因應措施：

全球經濟仍相當低迷，估計未來利率應仍維持低檔。此情勢依上述之分析，對有資金盈餘之本公司而言，短期內確有不利的影響，但影響不大。若以中長期之營運規劃來看，反倒是籌措低成本中長期資金的好時機。

2.匯率方面

(1)2002年之匯率變動情形：

A.EUR/USD：自年初低點之0.8642一路攀升至年底的1.05，上漲幅度達21.5%。

B.USD/JPY：自年初高點135左右一路下跌至年中的最低點115.50，後雖一度反彈至125.70，但年底時再度下滑至118.50左右，全年震盪幅度將近15%。

C.USD/NTD：年初開盤為35.048，第一季匯率相當穩定，三月底收盤為35整；但四月中旬後快速下跌，7月17日達到全年低點32.876。後隨USD/JPY反彈回升，於十月中上漲至35.268的全年最高點，而後即於34.40~35.00區間盤整，年終收盤於34.753。表面看來，年初與年終僅差0.295，但其間波動實極為劇烈。

(2)對公司損益之影響：全年淨匯兌收益約為2.45億台幣。

(3)未來因應措施：

鑑於外匯市場之波動太大，欲精準預測極為困難，故本公司儘量以資產負債互抵，或儘早就營運所需進行避險操作，減少暴露部位，以降低匯率風險。

3.通貨膨脹

(1)2002年之通膨變動情形：

消費者物價(CPI)年增率已呈現連續第二年下降的情形(2001年為-0.01%、2002年為-0.2%)。

(2)對公司損益之影響：

通貨膨脹係指一般(非個別)物價的持續(非偶爾)上漲，乃一總體經濟現象，牽涉的層面非常廣泛。就去年之狀況，通膨因素對本公司之損益影響可說不大。蓋本公司身處電子代工業，通貨緊縮下，導致產品售價降低而壓縮了利潤。但經本公司戮力經營控管，降低各項成本，使此負面影響降至最低。就營業利潤而言，大約較前年降低1%左右。

(3)未來因應措施：

預估全球經濟仍將低迷，通膨的兩大成因，不論是成本推動或需求牽引，都不大容易發生。加上全球經濟分工之效應與生產效率之提昇，未來不易出現明顯之通貨膨脹，反倒是持續有通貨緊縮的壓力。本公司仍將繼續致力於各項成本降低的措施。

(二)最近年度從事高風險、高槓桿投資、資金貸與他人、背書保證及衍生性商品交易之政策、獲利或虧損之主要原因及未來因應措施

1.本公司無從事高風險、高槓桿投資、資金貸與他人、背書保證。

2.衍生性商品交易之政策：

(1)以避險目的為最高指導原則，亦即就公司實質"已擁有"或"確定將擁有"之資產或負債，針對其利率及匯率之市價波動風險，進行反向之避險性質交易。如此，市價之上下波動，基本上對於"被避險部位"及"避險交易部位"將產生相互彌補其損益之效果，而達到營運穩定之目的。

(2)獲利或虧損之主要原因：

近年來市場環境的變動異常快速，且幅度很大，而方向難測，投機氣氛濃厚，容易造成虧損。

3.未來因應措施：

(1)衍生性商品僅為一種工具，本身無所謂好壞，端視如何被使用。美國聯準會主席葛林斯班之觀點:只要設立良好之制度，作好管理工作，應可取其利而規其弊。

(2)故本公司非常注重該項交易之內部控管作業，一再審視評估、徹底落實，以求內部風險之最低外，更作定期與不定期之分析、討論、會議、報告等，務求將外部風險亦降至最低。

(三)最年度研發計畫、未完成研發計畫之目前進度、應再投入之研發費用、預計完成量產時間、未來研發得以成功之主要影響因素

主要研發計畫以配合客戶新產品開發、量產、生產流程改善、智慧財產權開發等以提高產品附加價值的專案性計畫為主，未來的研發仍將繼續以提供高附加價值服務為導向。其中土城頂埔研發中心計畫將於近期啟動，初期規劃以奈米技術與精密模具/精密機械技術為研發重點，並成立奈米技術研究所及精密模具與精密機械技術研究所。公司規劃三年內，每年提撥前一年度營業額之一定比例作為研發經費，預估土城頂埔研發中心的研發經費總預算將達120億元。本公司於數年前即已投入奈米科技領域之研發，更配合政府發展奈米科技之決策，以碳奈米管顯示器、奈米熱傳、奈米電池/能源及奈米

機械為切入奈米技術之領域，加上本公司現有將技術迅速轉化與量產成多元、多樣化商品之核心能力；必能在奈米科技產業佔有重要地位，而在全球廣大市場中居領先地位。藉推動奈米材料、奈米技術與相關產業的結合，將建立我國產業的競爭優勢。

(四)最近年度國內外重要政策及法律變動對公司財務業務之影響及因應措施：無

(五)最近年度科技改變對公司財務業務之影響及因應措施

隨者科技改變，3C 電子產品更新速度加快，舉凡電腦產品、通訊產品以及消費性電子產品等，不論是在外觀設計、散熱處理、噪音處理、EMI 防護等機電整合項目均需配合升級，所以客戶在新產品開發能力、新產品量產速度、產品品質認證、大量生產能力以及成本控制等要求，均隨著科技改變而提高。

CMM(Component Module Move)的經營模式，加上鴻海公司全球佈局完整、取得超過 7,000 件的專利、強大的研發創新能力、低成本的製造優勢，使得鴻海公司在面臨快速的科技變遷，能夠滿足客戶的需求，提供給客戶一次購足(One Stop Shopping)服務，科技的改變促使鴻海公司與世界一流的客戶作更密切的合作，兩者相輔相成，未來公司的業務將以此為基礎，繼續創造股東與客戶的雙贏。

(六)最近年度企業形象改變對企業危機管理之影響及因應措施

近年來由於公司業務的快速成長，連續兩年成為台灣第一大民營製造企業，公司的危機管理計畫所涵蓋層面亦由大中華拓展到全球各據點，在歷經近年各種突發事件的發生，如台灣 921 大地震、美國 911 恐怖事件、美西封港罷工、美伊戰爭以至於近期的 SARS 疫情，公司均能妥善處理，需歸功於公司在事前擬定各種情境的危機處理計畫、平時危機處理能力的養成。

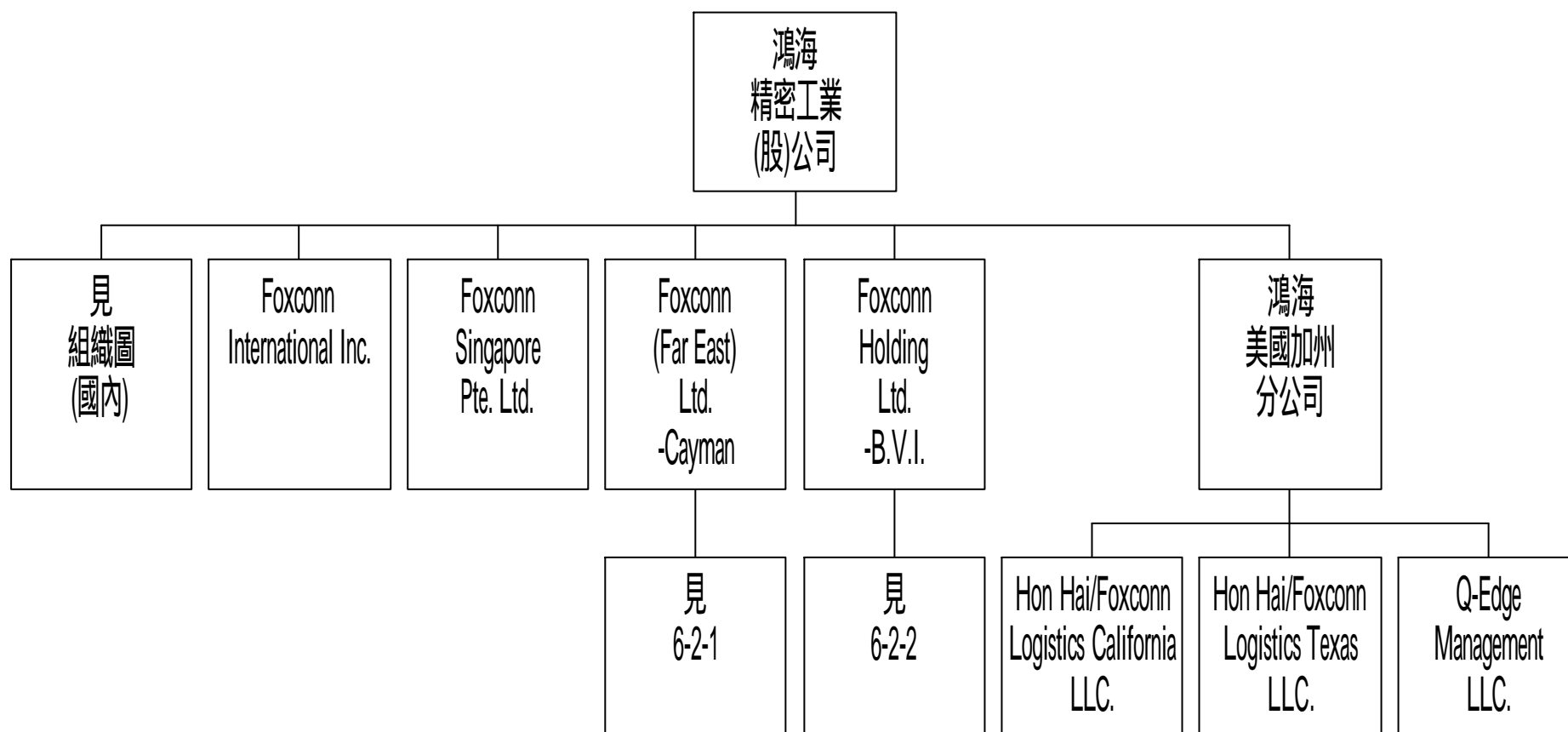
柒、特別記載事項

一、關係企業相關資料

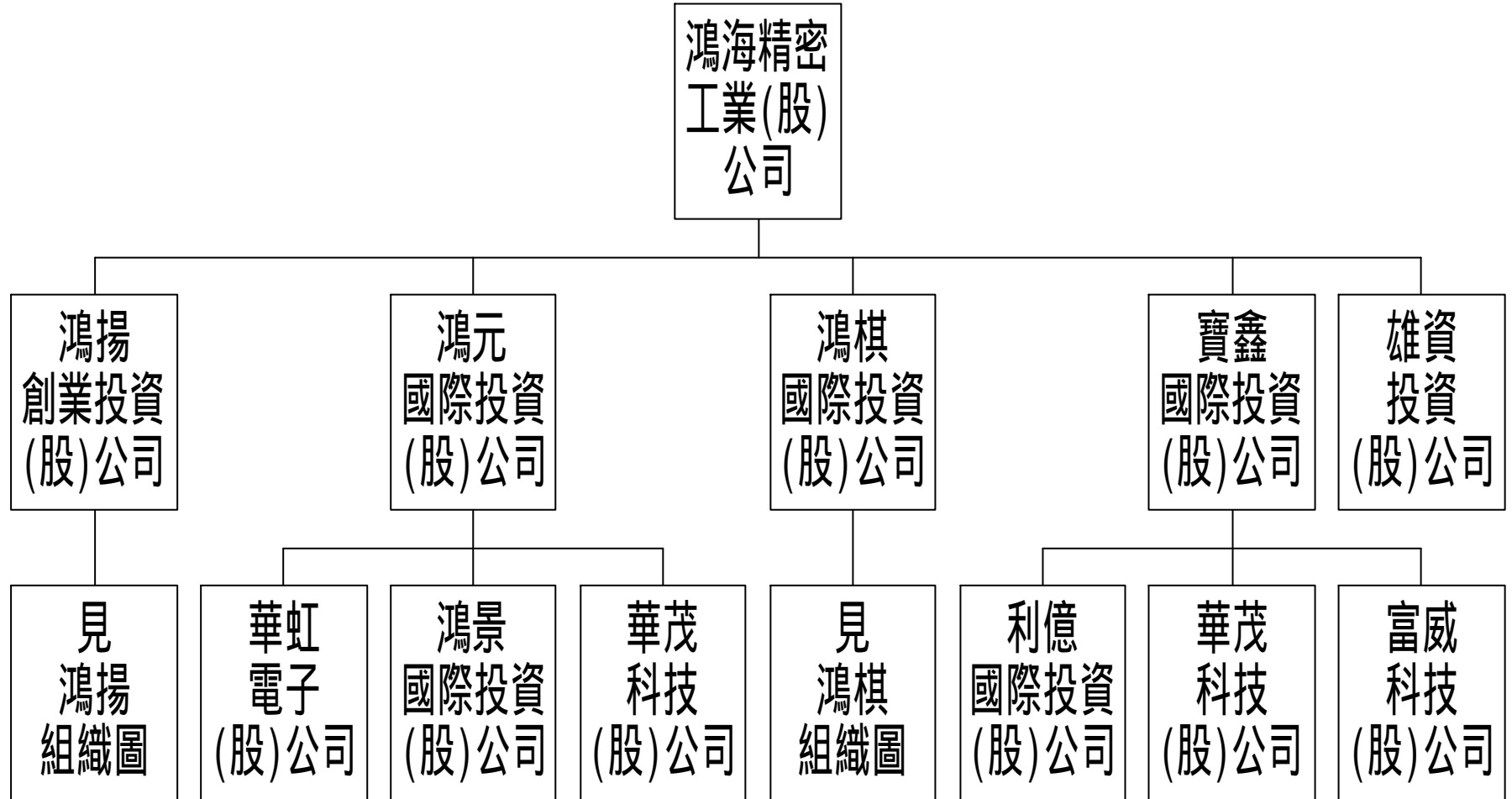
(一)關係企業合併營業報告書

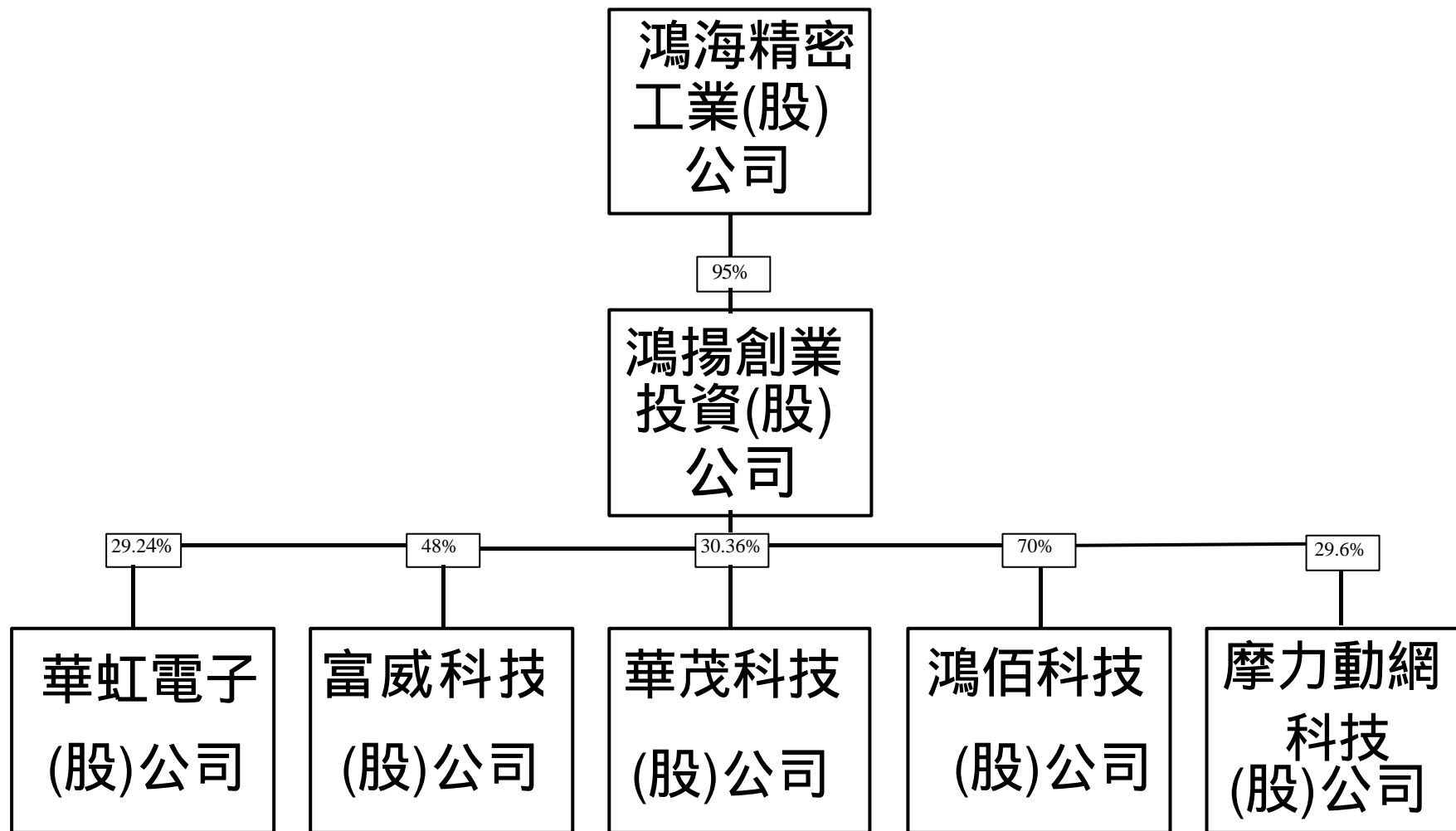
1.關係企業組織圖

以下無特別標示為 100%投資



國內組織圖





鴻海精密
工業(股)
公司

45%

鴻棋
國際投資
(股)公司

8.98%

華虹
電子
(股)公司

49.5%

鴻景
國際投資
(股)公司

28.77%

華茂
科技
(股)公司

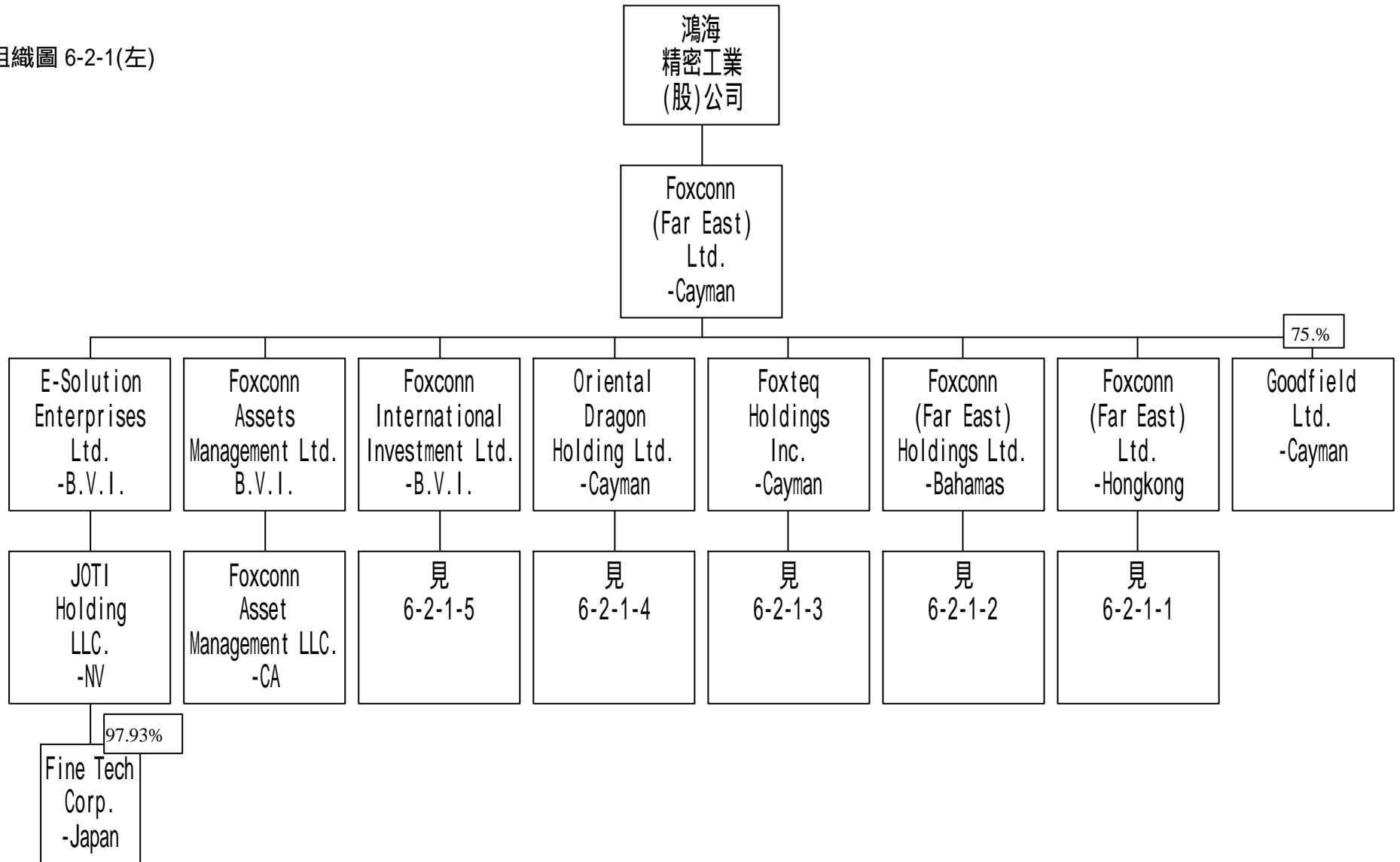
18.5%

富威
科技
(股)公司

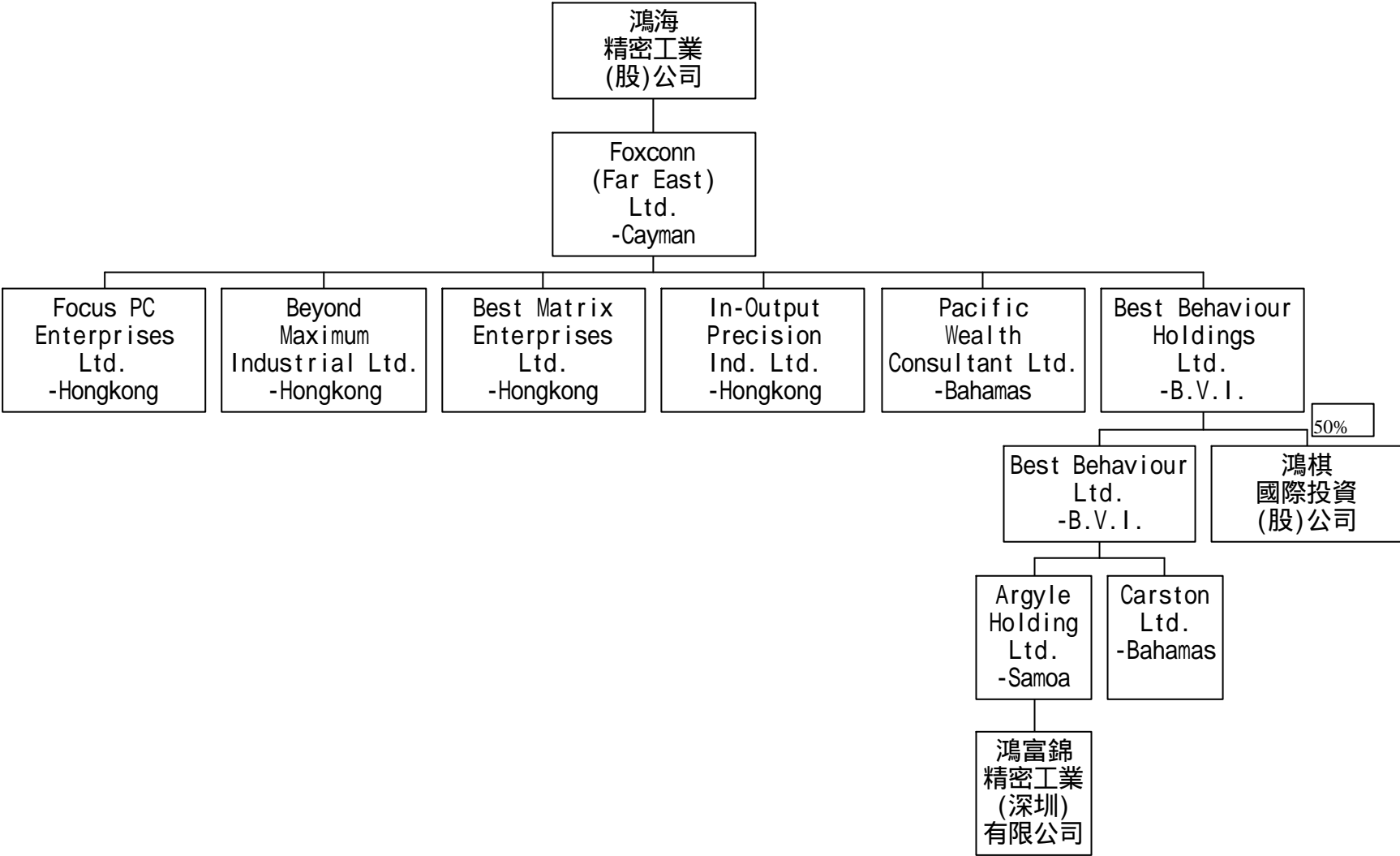
65.63

摩力動網
科技
(股)公司

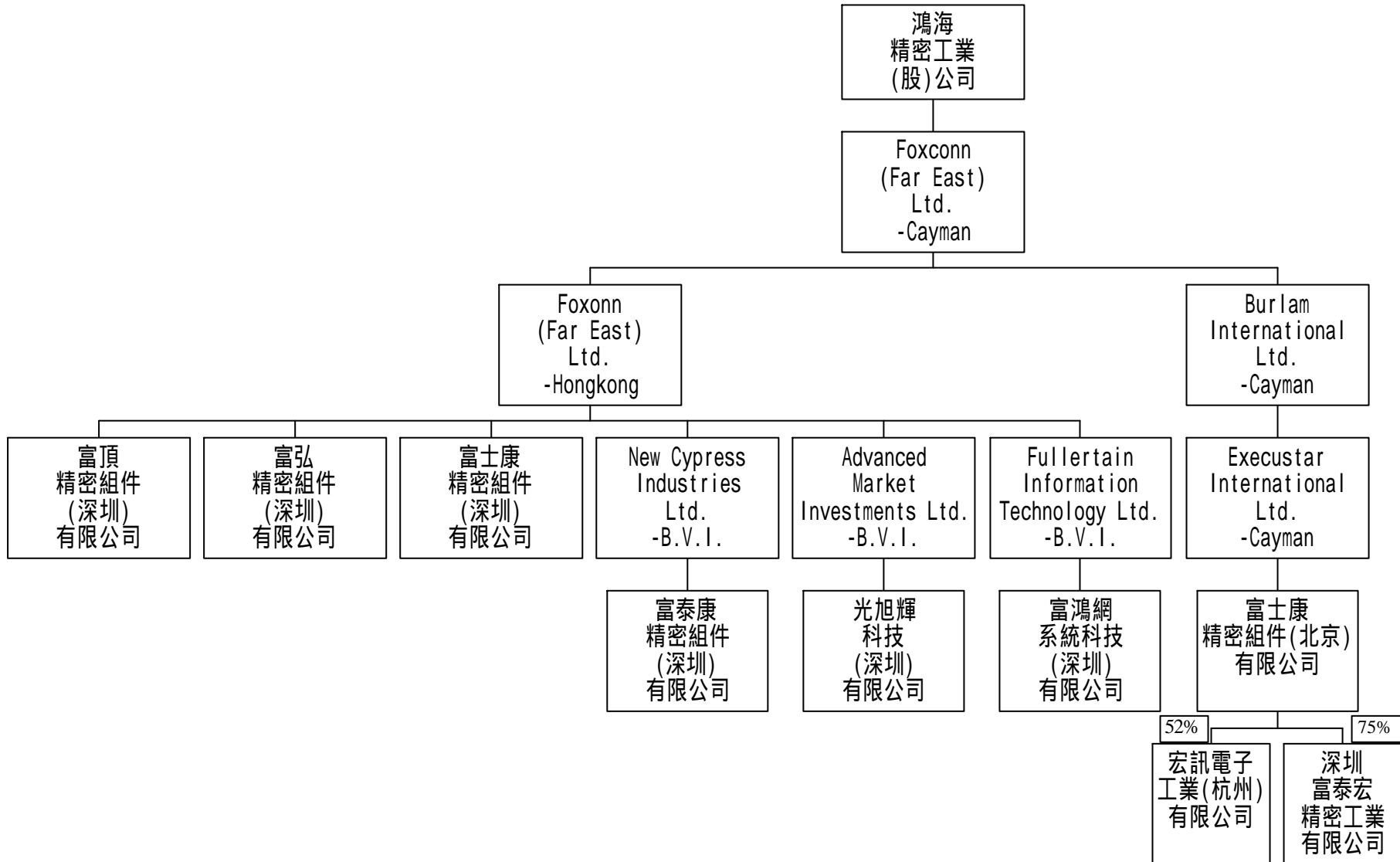
組織圖 6-2-1(左)



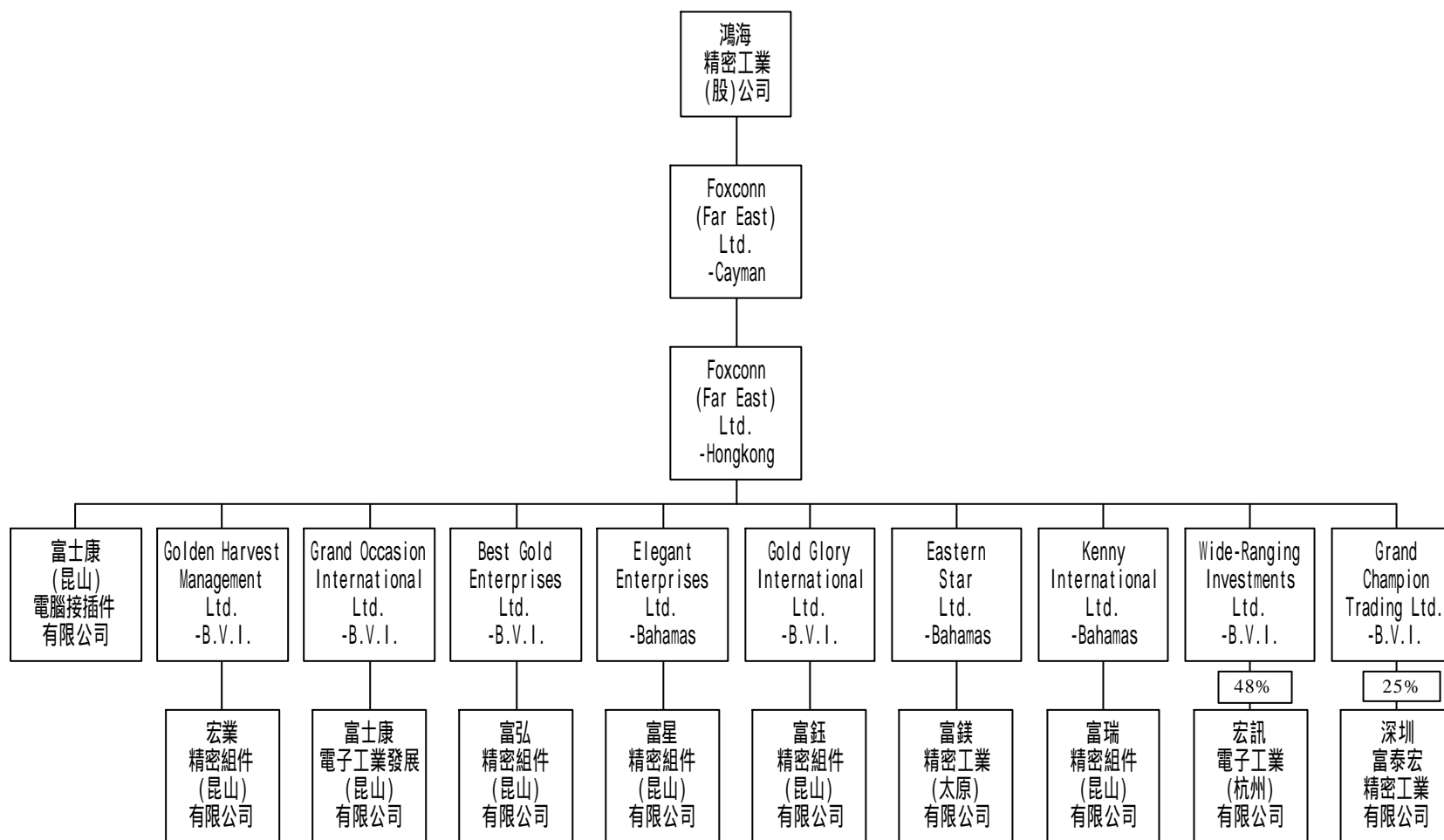
組織圖6-2-1(右)



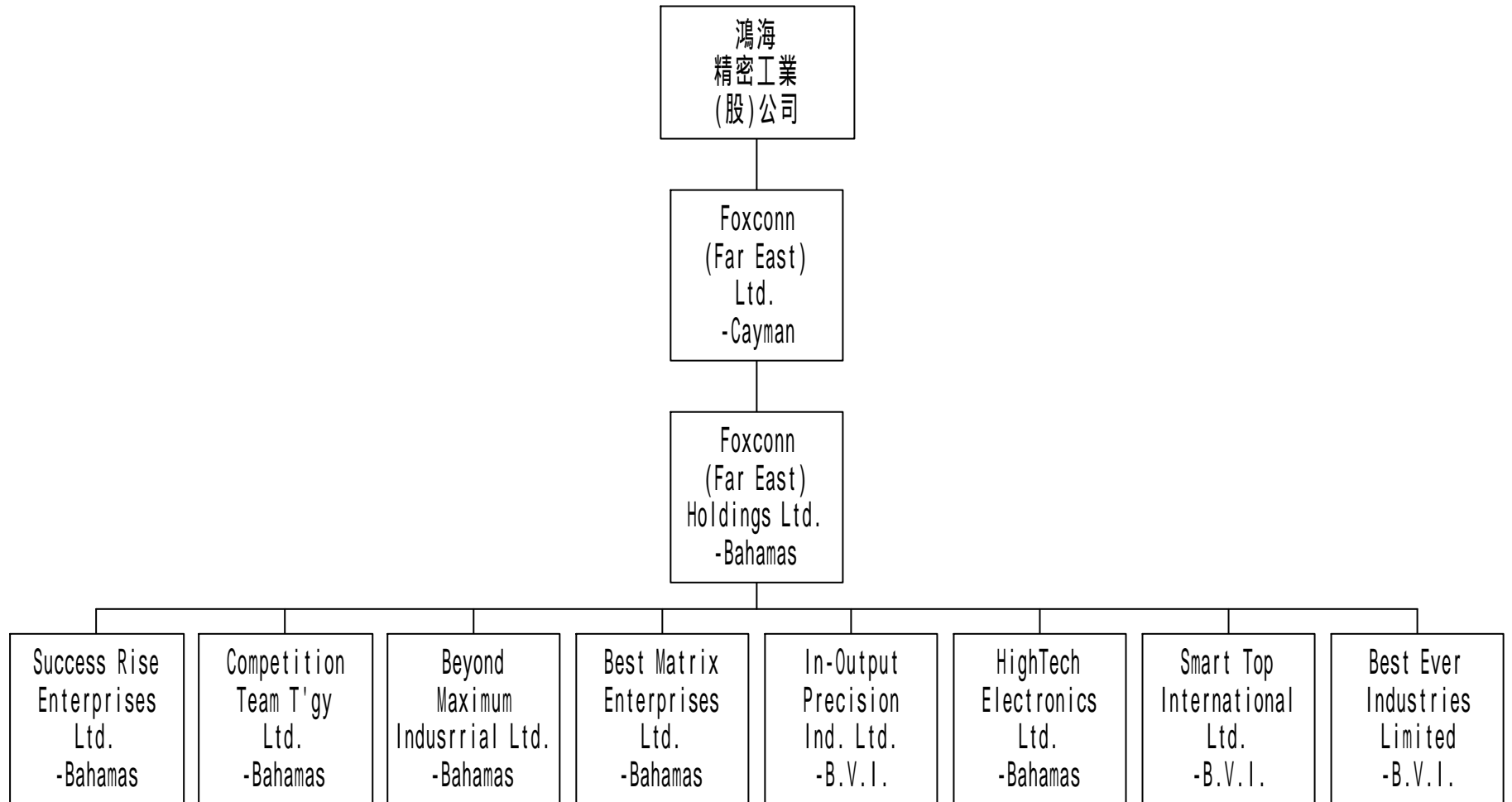
組織圖6-2-1-1(左)



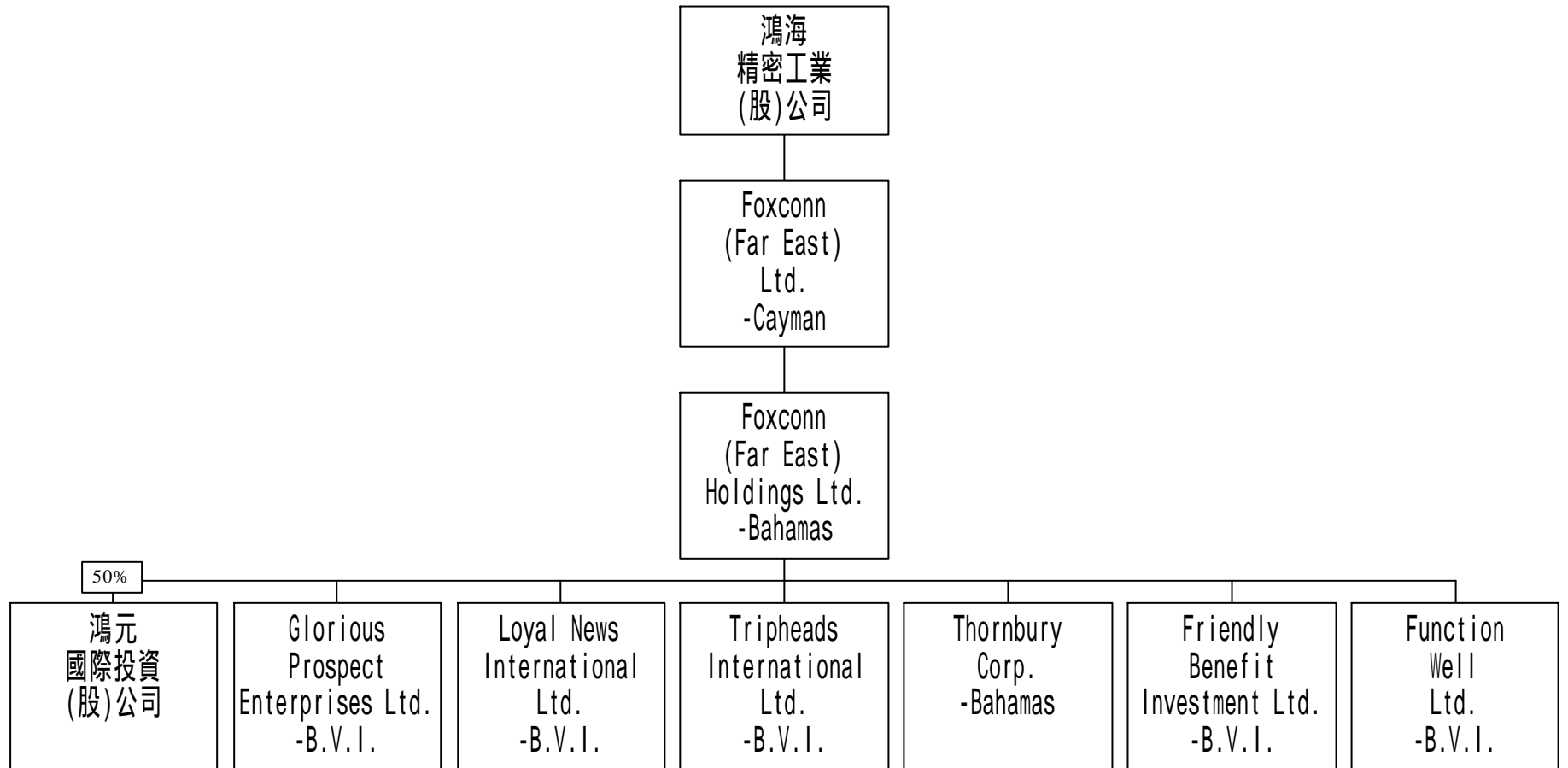
組織圖6-2-1-1(右)



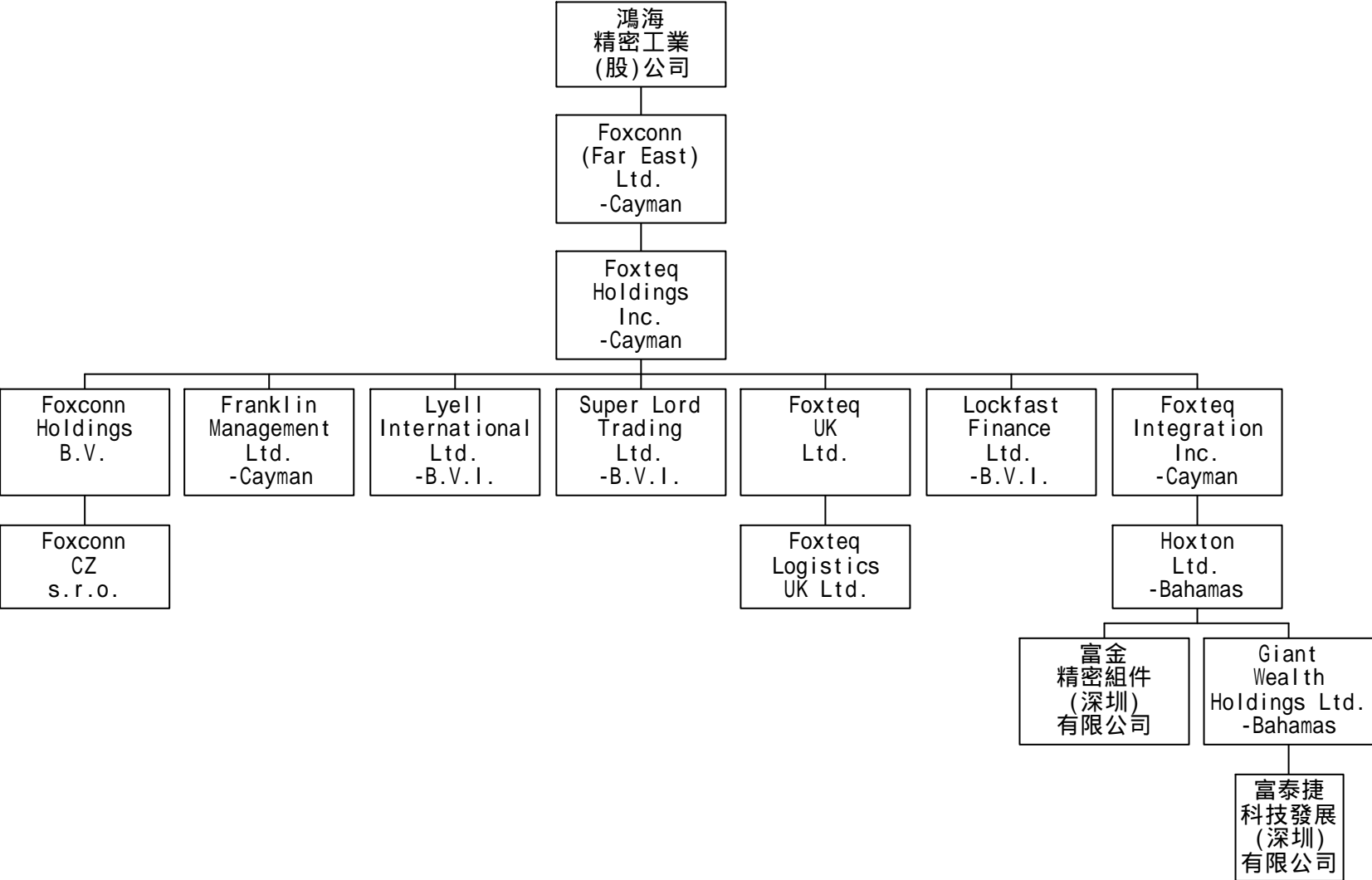
組織圖6-2-1-2(左)



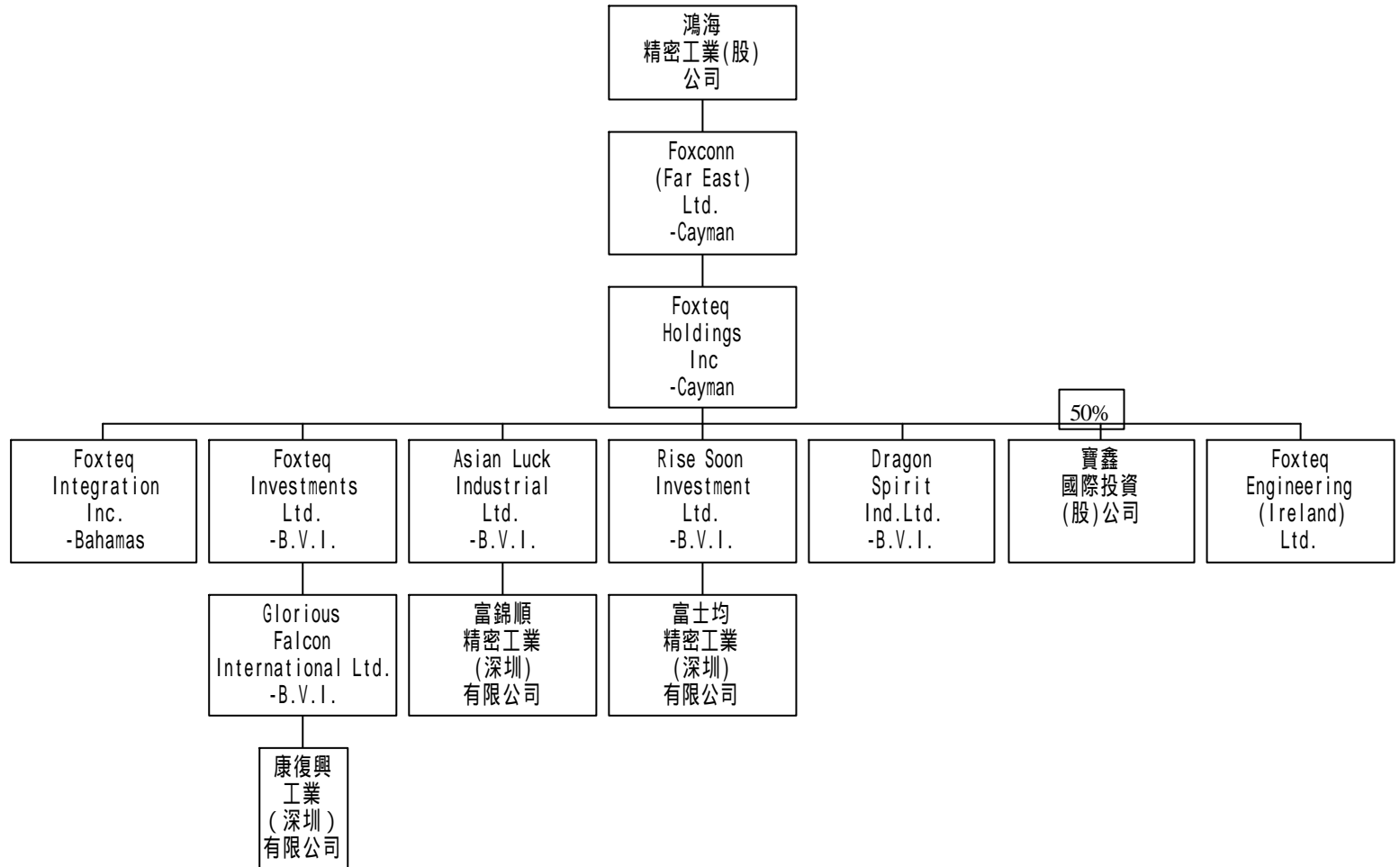
組織圖6-2-1-2(右)



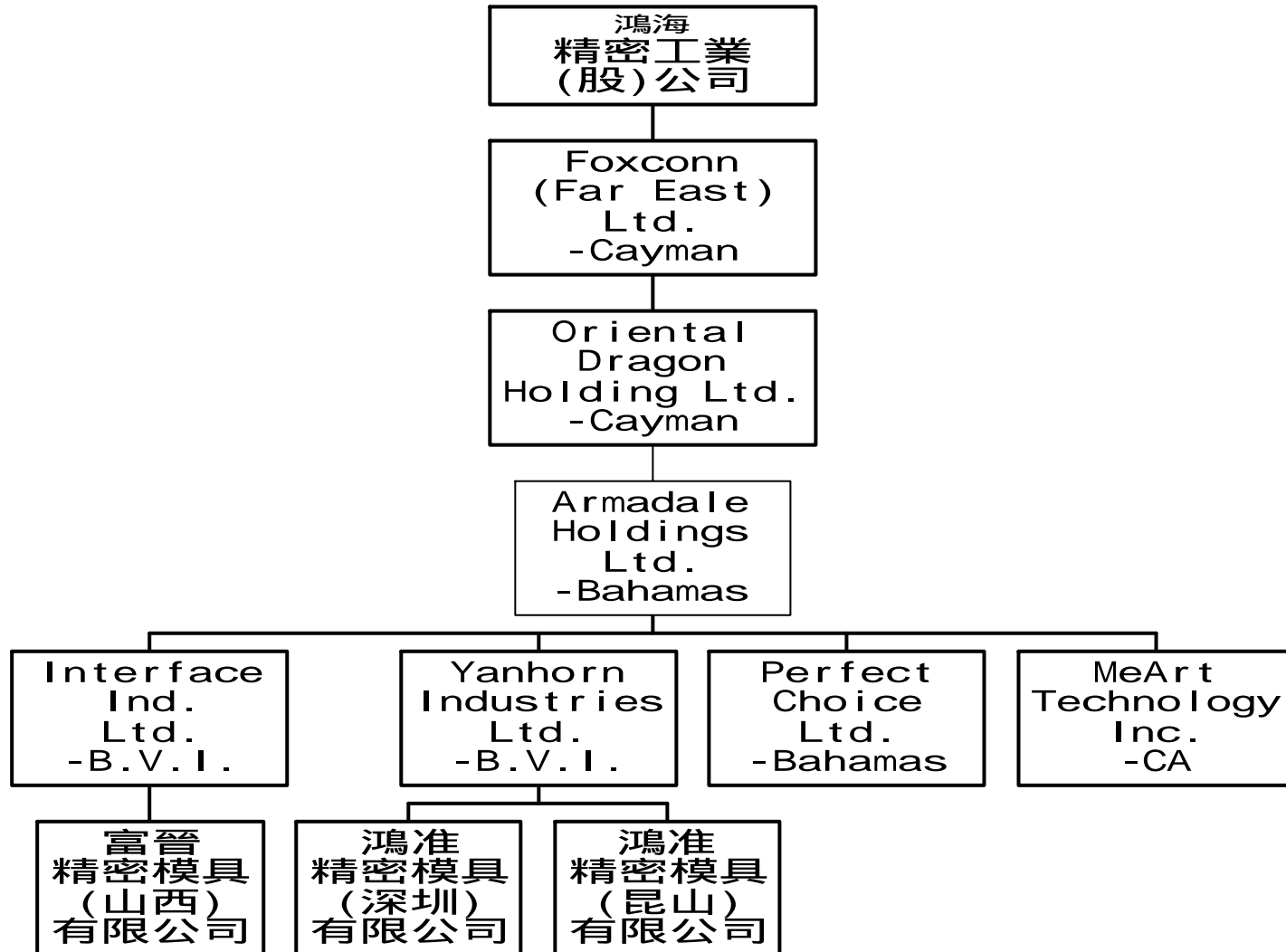
組織圖6-2-1-3(左)



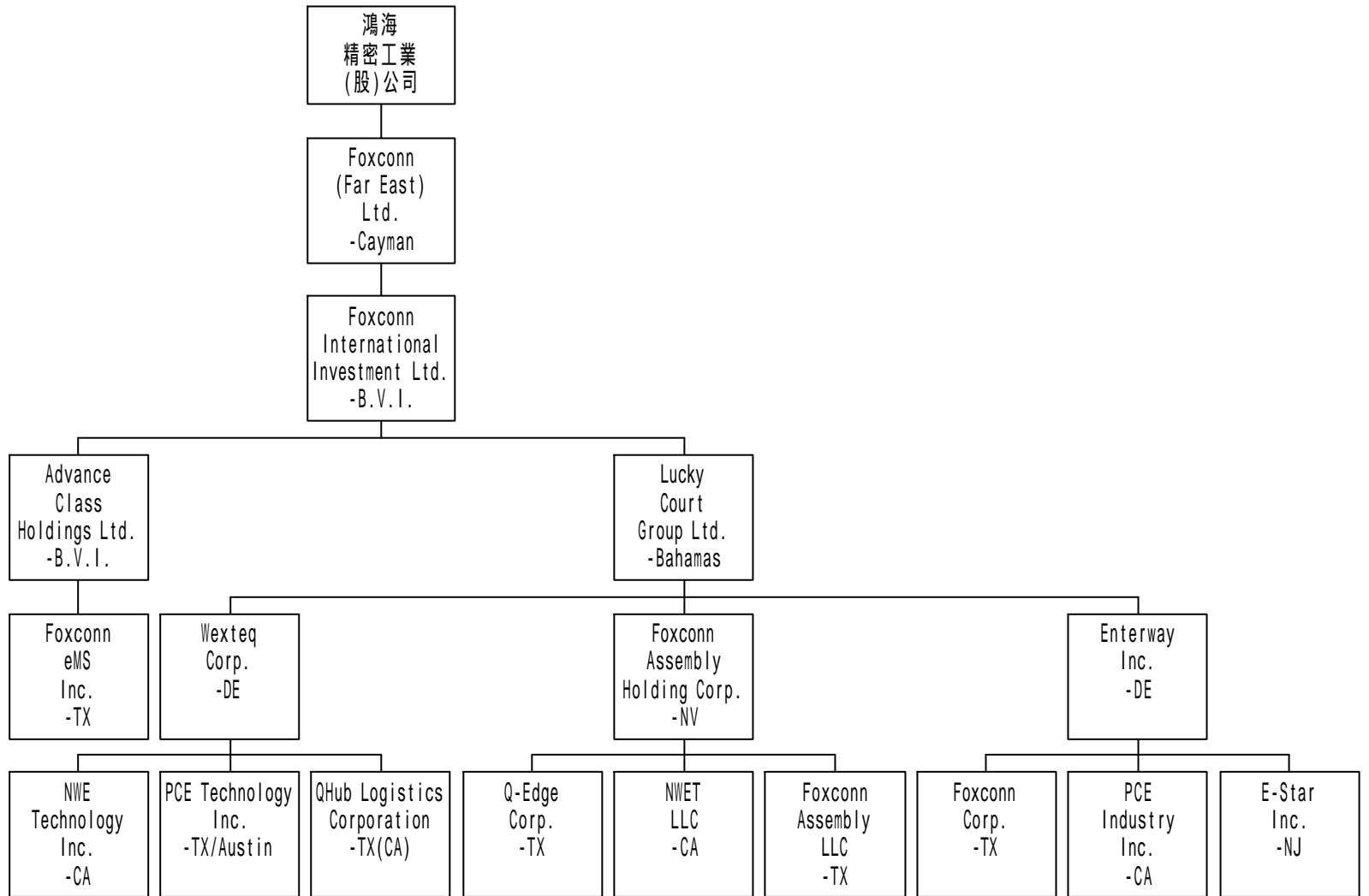
組織圖6-2-1-3(右)



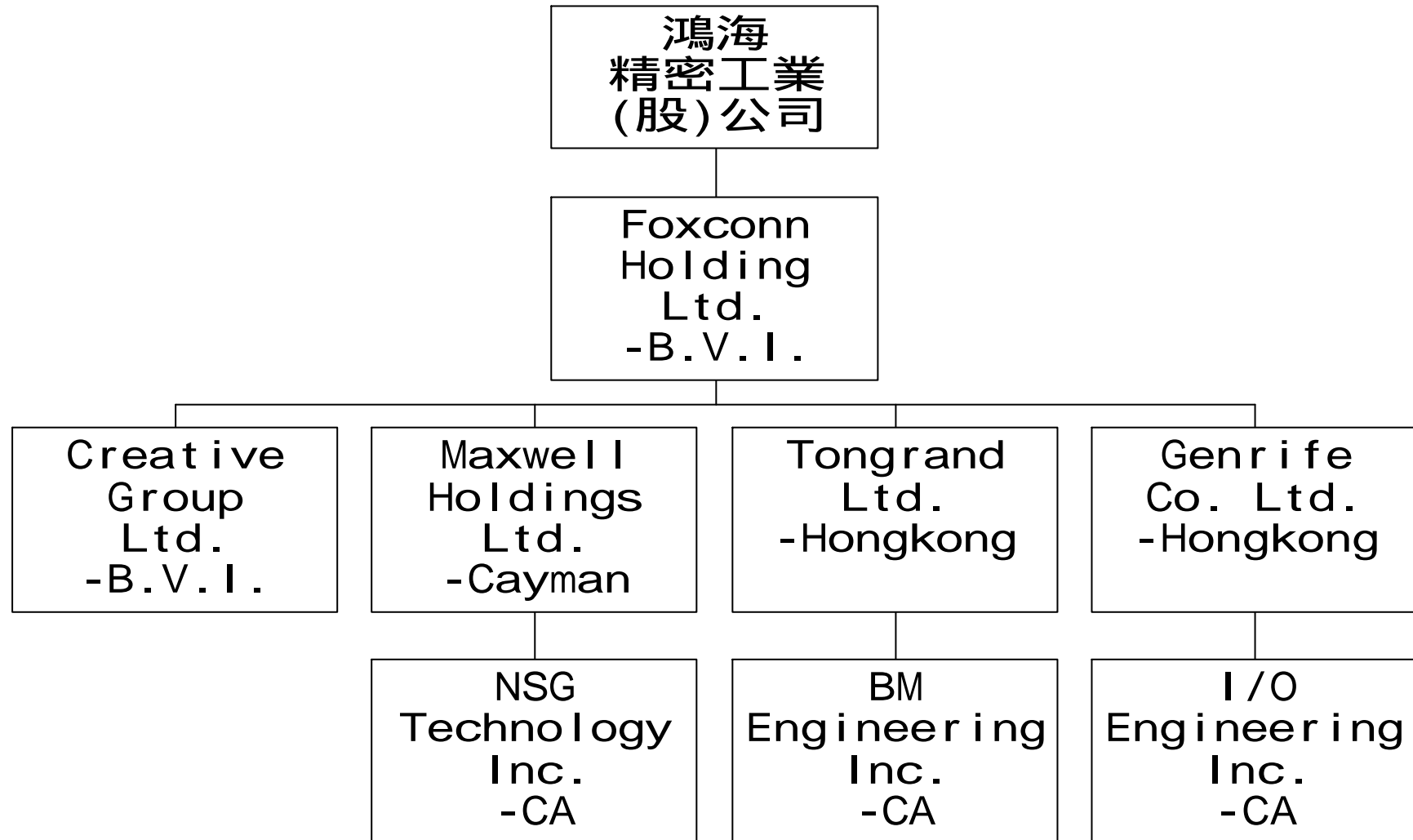
組織圖6-2-1-4



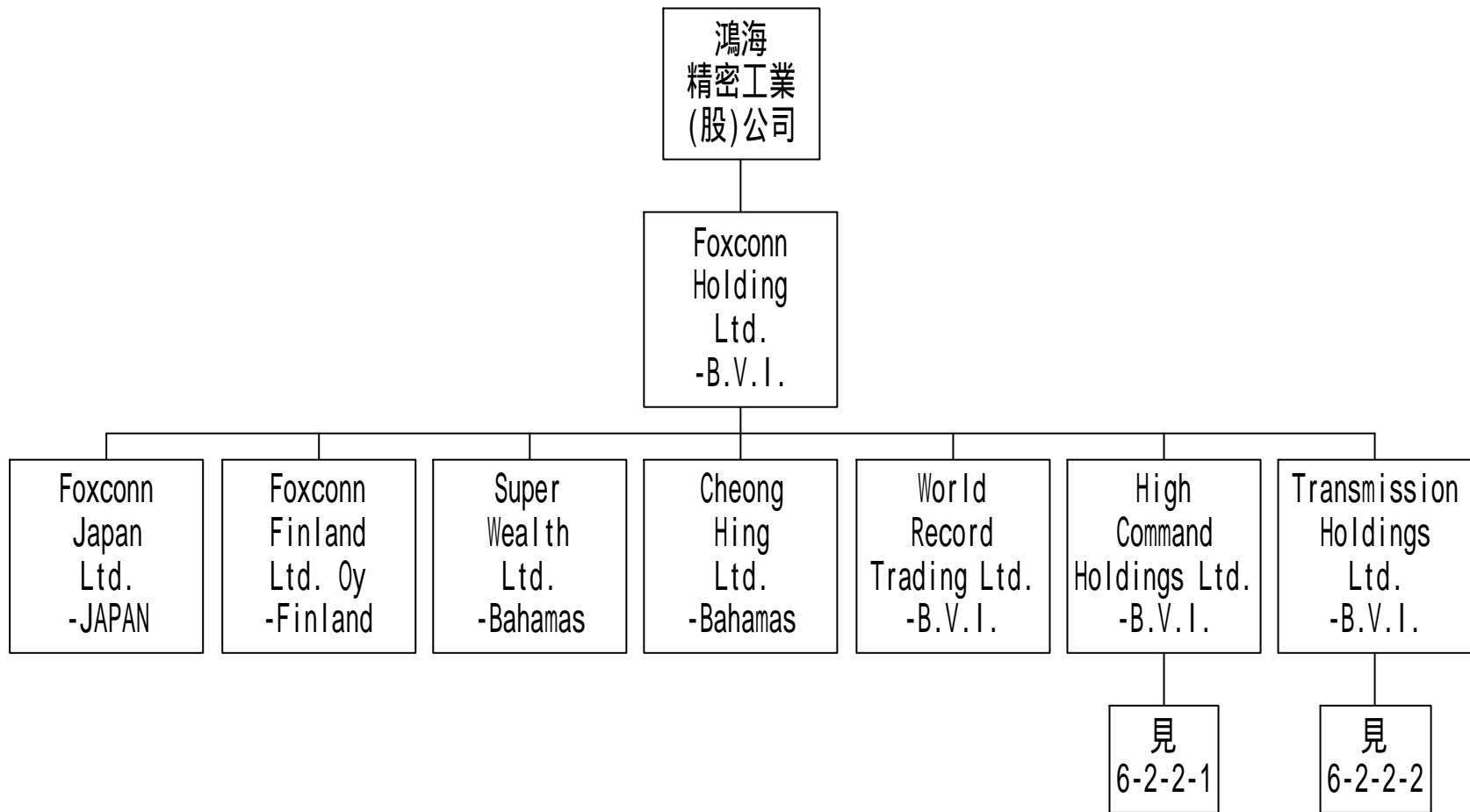
組織圖6-2-1-5



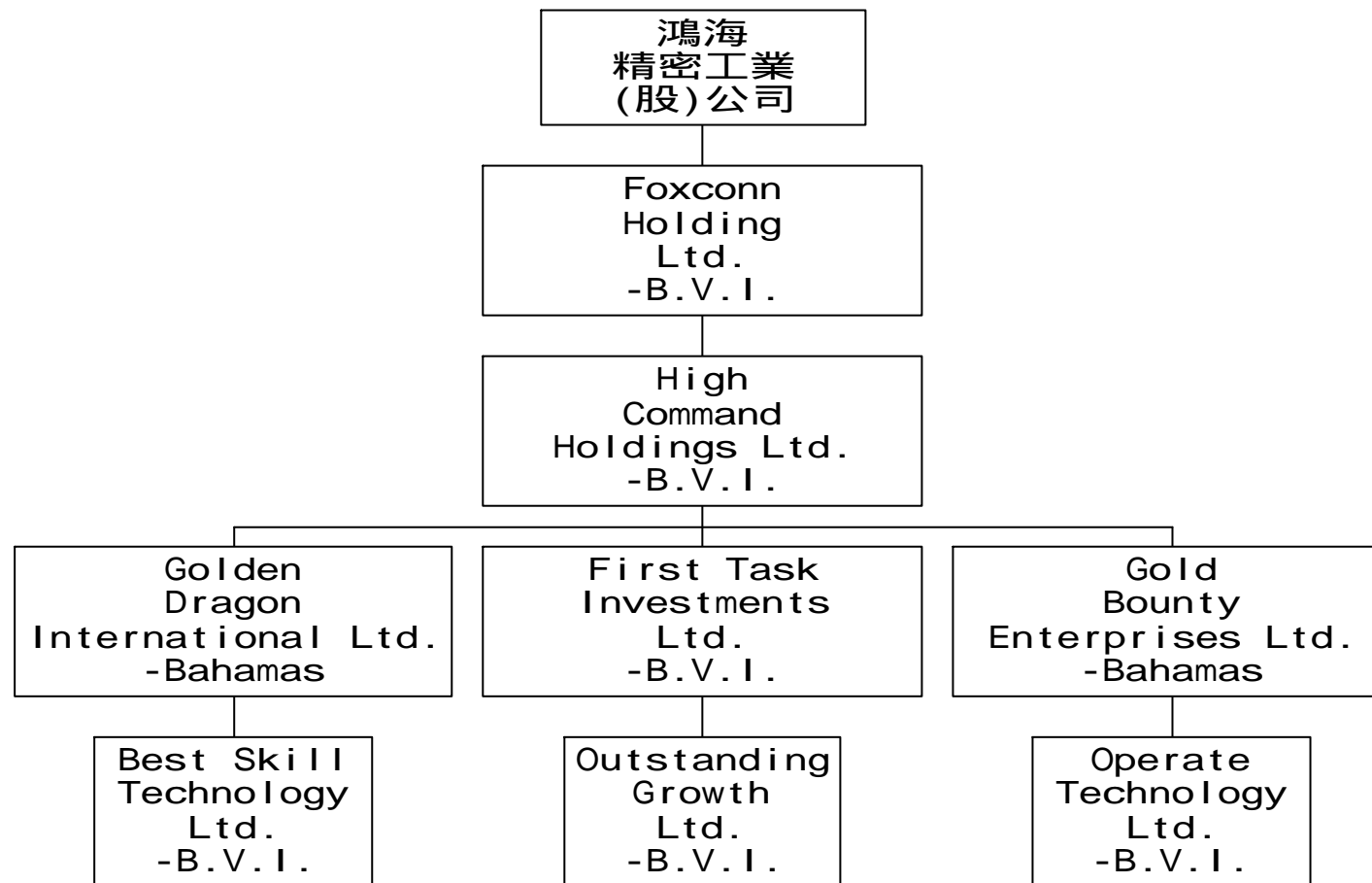
組織圖 6-2-2(左)



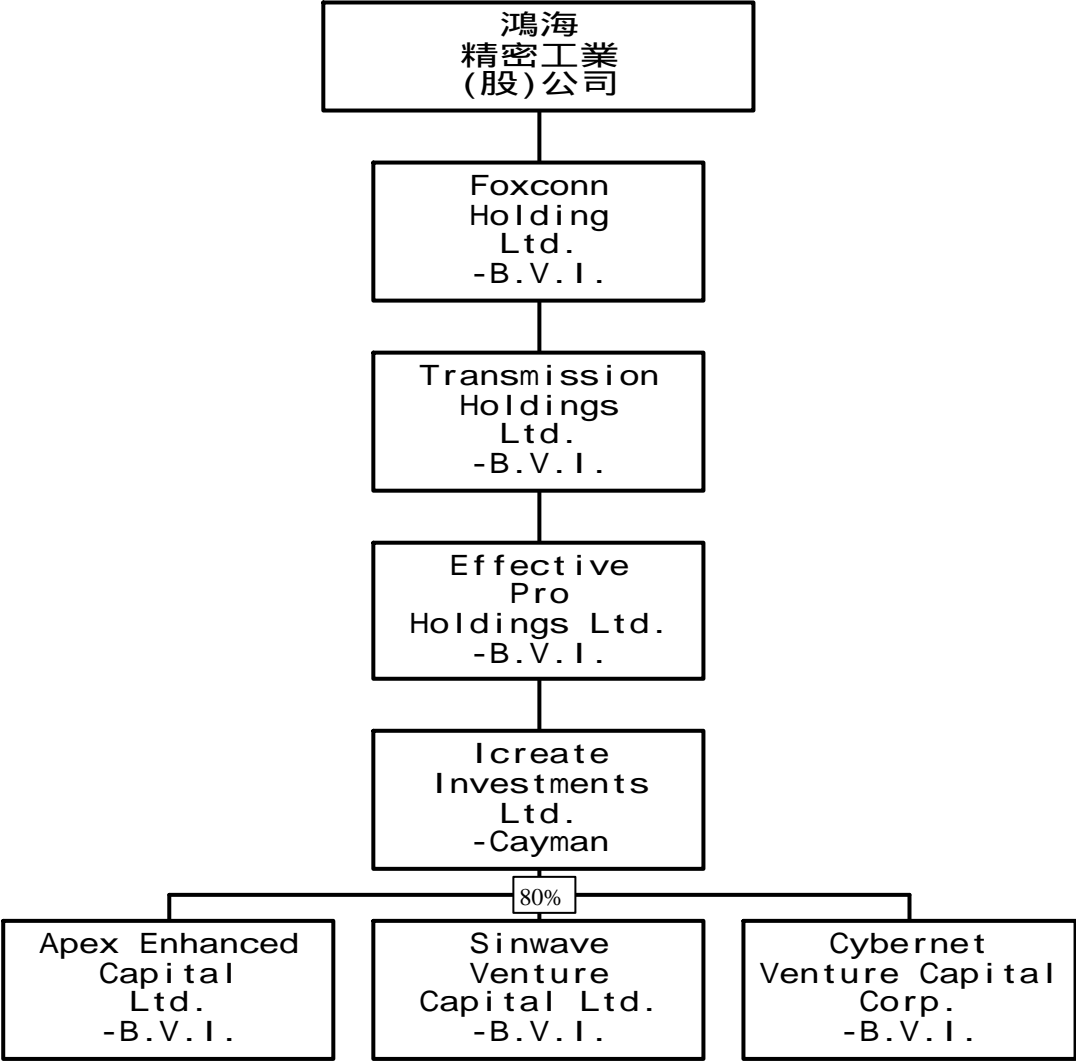
組織圖6-2-2(右)



組織圖6-2-2-1



組織圖6-2-2-2



2.關係企業基本資料

公 司 名 稱	原始設立日期	地 址	資本額	營業範圍
Advance Class Holdings Limited	1999/01/08	P.O.Box 957,Offshore Incorporations Centre,Road Town,Tortola,British Virgin Islands	US\$2,500,000	未限定,但有不違反當地法令為前提
Advanced Market Investments Limited	2000/04/12	P.O.Box 957,Offshore Incorporations Centre,Road Town,Tortola,British Virgin Islands	US\$800,000	未限定,但有不違反當地法令為前提
Apex Enhanced Capital Limited	2000/03/24	P.O.Box 957,Offshore Incorporations Centre,Road Town,Tortola,British Virgin Islands	US\$7,514,615	未限定,但有不違反當地法令為前提
Argyle Holdings Limited	1998/04/23	P.O.Box 217,Apia,Samoa.	US\$12,000,000	未限定,但有不違反當地法令為前提
Armadale Holdings Limited	1997/05/07	P.O.Box CB-12751,Nassau,New Providence,Bahamas	US\$21,500,000	未限定,但有不違反當地法令為前提
Asian Luck Industrial Limited	1998/10/22	P.O.Box 957,Offshore Incorporations Centre,Road Town,Tortola,British Virgin Islands	US\$1,450,000	未限定,但有不違反當地法令為前提
Best Behaviour Holdings Limited	1998/11/20	P.O.Box 957,Offshore Incorporations Centre,Road Town,Tortola,British Virgin Islands	US\$12,000,000	未限定,但有不違反當地法令為前提
Best Behaviour Limited	1998/05/18	P.O.Box 957,Offshore Incorporations Centre,Road Town,Tortola,British Virgin Islands	US\$12,000,000	未限定,但有不違反當地法令為前提

Best Ever Industries Limited	1999/07/02	P.O.Box 957,Offshore Incorporations Centre,Road Town,Tortola,British Virgin Islands	US\$1	未限定,但以不違反當地法令為前提
Best Gold Trading Limited.	1999/01/08	P.O.Box 957,Offshore Incorporations Centre,Road Town,Tortola,British Virgin Islands	US\$10,080,000	未限定,但以不違反當地法令為前提
Best Matrix Enterprises Limited(Bahamas)	1997/05/13	P.O.Box CB-12751,Nassau,New Providence,Bahamas	US\$5,000	未限定,但以不違反當地法令為前提
Best Matrix Enterprises Limited(HK)	1996/05/28	Suite 1501,Leighton Centre,77 Leighton Road, Causeway Bay,Hongkong	HK\$10,000	未限定,但以不違反當地法令為前提
Best Skill Technology Limited	2000/03/31	P.O.Box 957,Offshore Incorporations Centre,Road Town,Tortola,British Virgin Islands	US\$1.00	未限定,但以不違反當地法令為前提
Beyond Maximum Industrial Limited(Bahamas)	1997/05/13	P.O.Box CB-12751,Nassau,New Providence,Bahamas	US\$5,000	未限定,但以不違反當地法令為前提
Beyond Maximum Industrial Limited(HK)	1996/05/28	Suite 1501,Leighton Centre,77 Leighton Road, Causeway Bay,Hongkong	HK\$10,000	未限定,但以不違反當地法令為前提
BM Engineering, Inc.	1993/04/15	480 Macara Avenue Sunnyvale, CA 94086 USA	US\$100,000	未限定,但以不違反當地法令為前提
Burlam International Limited	2000/02/08	Scotia Centre,4th Floor,P.O.Box 2804,George Cayman,Grand Cayman,Cayman Islands.	US\$38,800,000	未限定,但以不違反當地法令為前提
Carston Limited	1998/06/29	P.O.Box CB-12751,Nassau,New Providence,Bahamas	US\$1	未限定,但以不違反當地法令為前提

Cheong Hing Limited	1997/05/21	P.O.Box CB-12751,Nassau,New Providence,Bahamas	US\$5,000	未限定,但以不違反當地法令為前提
Competition Team Technologies Limited(Bahamas)	1997/05/13	P.O.Box CB-12751,Nassau,New Providence,Bahamas	US\$5,000	未限定,但以不違反當地法令為前提
Creative Group Limited	1995/05/03	P.O.Box 71,Craigmuir Chambers,Road Town,Tortola,British Virgin Islands	US\$500,000	未限定,但以不違反當地法令為前提
Cybernet Venture Capital Corporation	2000/11/01	Jipfa Building,3rd Floor,Road Town,Tortola,British Virgin Islands.	US\$1.00	未限定,但以不違反當地法令為前提
Dragon Spirit Industries Limited	1998/12/08	P.O.Box 957,Offshore Incorporations Centre,Road Town,Tortola,British Virgin Islands	US\$1.00	未限定,但以不違反當地法令為前提
Eastern Star Limited	1997/05/21	P.O.Box CB-12751,Nassau,New Providence,Bahamas	US\$5,000	未限定,但以不違反當地法令為前提
Effective Pro Holdings Limited	2000/03/31	P.O.Box 957,Offshore Incorporations Centre,Road Town,Tortola,British Virgin Islands	US\$1.00	未限定,但以不違反當地法令為前提
Elegant Enterprises Ltd.	1995/08/10	P.O.Box N-341,Nassau,New Providence,Bahamas	US\$50,000	未限定,但以不違反當地法令為前提
Enterway, Inc.	1995/09/07	Trust Centre 1209 Orange Street,New Castle County,Wilmington Delaware 19801 USA	US\$13,372,740	未限定,但以不違反當地法令為前提
E-Solution Enterprises Limited	2000/05/02	P.O.Box 957,Offshore Incorporations Centre,Road Town,Tortola,British Virgin Islands	US\$4,450,000	未限定,但以不違反當地法令為前提

E-Star Inc.	1999/09/17	3391 RT 27 RMB STE 109 315 FRANKLIN PARK NJ 08823	US\$100,000	未限定,但以不違反當地法令為前提
Execustar International Limited	2000/03/13	Scotia Centre,4th Floor,P.O.Box 2804,George Cayman,Grand Cayman,Cayman Islands.	US\$38,800,000	未限定,但以不違反當地法令為前提
Fine Tech Corporation	2000/10/26	橫濱市鶴見區管澤町2-7	JPY726,000,000	未限定,但以不違反當地法令為前提
Focus PC Enterprises Limited	1996/05/28	Unit 24-28,6/F,9 Choi Yuen Road,Sheung Shui,New Territories,Hongkong	HK\$10,000	未限定,但以不違反當地法令為前提
Forward Gain Ltd.	2000/02/15	Scotia Centre,4th Floor,P.O.Box 2804,George Cayman,Grand Cayman,Cayman Islands.	US\$50,000	未限定,但以不違反當地法令為前提
Foxconn (Far East) Holdings Limited	1997/03/06	P.O.Box CB-12751,Nassau,New Providence,Bahamas	US\$50,000	未限定,但以不違反當地法令為前提
Foxconn (Far East) Limited(Cayman)	1996/01/25	P.O.Box 2804,George Town,Grand Town,Grand Caymans,British West Indies	US\$30,450,000	未限定,但以不違反當地法令為前提
Foxconn (Far East) Limited(HK)	1988/12/29	Unit 24-28,6/F,9 Choi Yuen Road,Sheung Shui,New Territories,Hongkong	HK\$70,800,000	未限定,但以不違反當地法令為前提
Foxconn Assembly Holding Corporation	2001/02/23	241 Ridge Street, 4th Floor,Reno,Nevada 89501	US\$1,850,000	未限定,但以不違反當地法令為前提
Foxconn Assembly LLC	2001/02/23	8801 Fallbrook Drive Houston, TX77064	US\$50,000	未限定,但以不違反當地法令為前提
Foxconn Asset Management LLC.	2000/08/24	1688 Richard Avenue Santa Clara, CA 95050	US\$25,129,384.79	未限定,但以不違反當地法令為前提
Foxconn Assets Management Limited	2000/06/13	P.O.Box 957,Offshore Incorporations Centre,Road Town,Tortola,British Virgin Islands	US\$25,129,384.79	未限定,但以不違反當地法令為前提

Foxconn Corporation	1997/01/01	6455 Clara Street STE#300 Huston,TX 77041 USA	US\$12,136,000	未限定,但以不違反當地法令為前提
Foxconn CZ s.r.o.	2000/05/18	U Zamecku 26 530 01 pardubice Czech Republic	CZK145,100,000	電子產品加工,製造
Foxconn eMS, Inc.	1996/05/09	458 Lambert Road Fullerton,CA 92835 USA	US\$3,779,800	未限定,但以不違反當地法令為前提
Foxconn Finland Ltd.Oy	1999/10/28	Stenbackinkatu 26,00250 Helsinki	FIN160,000	未限定,但以不違反當地法令為前提
Foxconn Holding Limited	1994/10/04	P.O.Box 71,Craigmuir Chambers,Road Town,Tortola,British Virgin Islands	US\$36,325,044	未限定,但以不違反當地法令為前提
Foxconn Holdings BV	1989/07/14	Joan Muyskenweg 4, 1096CJ Amsterdam	EUR0788,148	未限定,但以不違反當地法令為前提
Foxconn International Inc.	1988/11/03	930 W.Maude Ave.,Sunnyvale,CA 94086	US\$1,800,000	未限定,但以不違反當地法令為前提
Foxconn International Investment Corporation	1999/01/06	P.O.Box 957,Offshore Incorporations Centre,Road Town,Tortola,British Virgin Islands	US\$1.00	未限定,但以不違反當地法令為前提
Foxconn Japan Co., Limited	1996/12/10	神奈川縣橫濱市港北區橫濱三丁目9番5 號	JPY10,000,000	未限定,但以不違反當地法令為前提
Foxconn Singapore Pte. Limited	1992/02/19	54 Genting Lane #03-05 Hiang Kie Complex II Singapore 1334	SGD165,100	未限定,但以不違反當地法令為前提
Foxconn/HonHai Logistics Califolia LLC	2000/08/04	6182 Katella Ave. Cypress, CA 90630	US\$10,000	未限定,但以不違反當地法令為前提
Foxconn/HonHai Logistics Texas LLC	2000/08/22	10515 Okanella St. #800, Houston, TX77041.	US\$50,000	未限定,但以不違反當地法令為前提
Foxteq Logistics UK Ltd.	1999/12/15	Block J,Babcock Park Porterfield Road Renfrew PA4 8DJ	GBP2.00	未限定,但以不違反當地法令為前提
Foxteq Engineering(Ireland) Limited	1998/05/16	Hanover House,85/89 South Main Street,Cork.	IRD2.00	未限定,但以不違反當地法令為前提

Foxteq Holdings Inc.	1997/01/09	P.O.Box 2804,George Town,Grand Town,Grand Caymans,British West Indies	US\$5,000,000	未限定,但以不違反當地法令為前提
Foxteq Integration Inc.(Bahamas)	1998/11/10	P.O.Box CB-12751,Nassau,New Providence,Bahamas	US\$1.00	未限定,但以不違反當地法令為前提
Foxteq Integration, Inc.(Cayman)	1996/12/02	P.O.Box 2804,George Town,Grand Town,Grand Caymans,British West Indies	US\$5,000,000	未限定,但以不違反當地法令為前提
Foxteq Investments Limited	1997/10/08	P.O.Box 957,Offshore Incorporations Centre,Road Town,Tortola,British Virgin Islands	US\$459,731	未限定,但以不違反當地法令為前提
Foxteq UK Limited	1998/07/01	45 Kilpatrick Drive Rashielee EESKINE PA8 7AF	GBP800,000	未限定,但以不違反當地法令為前提
Franklin Management Limited	1997/01/08	P.O.Box 2804,George Town,Grand Town,Grand Caymans,British West Indies	US\$50,000	未限定,但以不違反當地法令為前提
Friendly Benefit Investment Limited	2000/03/31	P.O.Box 957,Offshore Incorporations Centre,Road Town,Tortola,British Virgin Islands	US\$1.00	未限定,但以不違反當地法令為前提
Frist Task Investments Limited	1999/07/08	P.O.Box 957,Offshore Incorporations Centre,Road Town,Tortola,British Virgin Islands	US\$1.00	未限定,但以不違反當地法令為前提
Fullertain Information Technologies Limited	1999/10/19	P.O.Box 957,Offshore Incorporations Centre,Road Town,Tortola,British Virgin Islands	US\$500,000	未限定,但以不違反當地法令為前提

Function Well Limited	2000/05/18	P.O.Box 2804,George Town,Grand Town,Grand Caymans,British West Indies	US\$1.00	未限定,但以不違反當地法令為前提
Genrife Co.,Limited	1993/01/07	4/F Gloucester Tower,The Landmark,15 Queen's Road Central,Hongkong	HK\$780,000	未限定,但以不違反當地法令為前提
Giant Wealth Holdings Limited	1998/03/18	P.O.Box CB-12751,Nassau,New Providence,Bahamas	US\$12,000,000	未限定,但以不違反當地法令為前提
Glorious Falcon International Limited	1998/01/02	P.O.Box 957,Offshore Incorporations Centre,Road Town,Tortola,British Virgin Islands	US\$3,700,000	未限定,但以不違反當地法令為前提
Glorious Prospect Enterprises Limited	1998/01/02	P.O.Box CB-12751,Nassau,New Providence,Bahamas	US\$1.00	未限定,但以不違反當地法令為前提
Gold Bounty Enterprises Limited	1999/07/16	P.O.Box CB-12751,Nassau,New Providence,Bahamas	US\$1.00	未限定,但以不違反當地法令為前提
Gold Glory International Limited	1998/03/18	P.O.Box CB-12751,Nassau,New Providence,Bahamas	US\$1,250,000	未限定,但以不違反當地法令為前提
Golden Dragon International Limited	1999/07/16	P.O.Box CB-12751,Nassau,New Providence,Bahamas	US\$1.00	未限定,但以不違反當地法令為前提
Golden Harvest Management Limited	1998/01/08	P.O.Box CB-12751,Nassau,New Providence,Bahamas	US\$1,000,000	未限定,但以不違反當地法令為前提
Goodfield Limited	2000/05/18	Scotia Centre,4th Floor,P.O.Box 2804,George Cayman,Grand Cayman,Cayman Islands.	US\$1,000,000	未限定,但以不違反當地法令為前提
Grand Champion Trading Ltd.	1998/12/08	P.O.Box 957,Offshore Incorporations Centre,Road Town,Tortola,British Virgin Islands.	US\$1,250,000	未限定,但以不違反當地法令為前提

Grand Occasion International Limited	1999/06/02	P.O.Box 957,Offshore Incorporations Centre,Road Town,Tortola,British Virgin Islands	US\$12,000,000	未限定,但以不違反當地法令為前提
High Command Holdings Limited	1999/07/02	P.O.Box 957,Offshore Incorporations Centre,Road Town,Tortola,British Virgin Islands	US\$1.00	未限定,但以不違反當地法令為前提
HighTech Electronics Components Inc.	1997/05/13	P.O.Box CB-12751,Nassau,New Providence,Bahamas	US\$5,000	未限定,但以不違反當地法令為前提
Hoxton Limited	1995/08/10	P.O.Box N-341,Nassau,New Providence Bahamas	US\$40,000,000	未限定,但以不違反當地法令為前提
I/O Engineering, Inc.	1993/04/15	6125 Phyllis Drive Cypress, CA 90630 USA	US\$100,000	未限定,但以不違反當地法令為前提
Icreate Investment Limited	2000/03/13	P.O.Box 2804,George Town,Grand Town,Grand Caymans,British West Indies	US\$1.00	未限定,但以不違反當地法令為前提
In-Output Precision Industrial Limited(BVI)	1998/08/19	P.O.Box 957,Offshore Incorporations Centre,Road Town,Tortola,British Virgin Islands	US\$1.00	未限定,但以不違反當地法令為前提
In-Output Precision Industrial Limited(HK)	1996/05/30	Suite 1501,Leighton Centre,77 Leighton Road, Causeway Bay,Hongkong	HK\$10,000	未限定,但以不違反當地法令為前提
Interface Industrial Limited	1998/07/03	P.O.Box 957,Offshore Incorporations Centre,Road Town,Tortola,British Virgin Islands	US\$3,00,000	未限定,但以不違反當地法令為前提
JOTI Holding LLC.	2000/07/07	2533 North Carson Street,Carson City,Nevada 89706	US\$4,450,000	未限定,但以不違反當地法令為前提

Kenny International Limited	1995/08/10	P.O.Box N-341,Nassau,New Providence Bahamas	US\$5,500,000	未限定,但以不違反當地法令為前提
Lockfast Finance Ltd.	1999/06/08	P.O.Box 957,Offshore Incorporations Centre,Road Town,Tortola,British Virgin Islands.	US\$1.00	未限定,但以不違反當地法令為前提
Loyal News International Limited	1999/06/02	P.O.Box 957,Offshore Incorporations Centre,Road Town,Tortola,British Virgin Islands	US\$1.00	未限定,但以不違反當地法令為前提
Lucky Court Group Limited	1996/08/08	P.O.Box N-341,Nassau,New Providence Bahamas	US\$1.00	未限定,但以不違反當地法令為前提
Lyell International Limited	1997/04/22	P.O.Box 957,Offshore Incorporations Centre,Road Town,Tortola,British Virgin Islands	US\$50,000	未限定,但以不違反當地法令為前提
Maxwell Holdings Limited	1995/02/28	P.O.Box 709,George Town,Grand Cayman,Cayman Islands,British West Indies	US\$5,000,000	未限定,但以不違反當地法令為前提
MeArt Technology, Inc.	1998/09/04	6125 Phyllis Drive Cypress, CA 90630 USA	US\$100,000	未限定,但以不違反當地法令為前提
Momenta System, Inc.	2002/02/11	500 Center Ridge Dr. Suite 100, Austin ,TX 78753	US\$650,000	未限定,但以不違反當地法令為前提
New Cypress Industries Limited	1998/11/25	P.O.Box 957,Offshore Incorporations Centre,Road Town,Tortola,British Virgin Islands	US\$5,750,000	未限定,但以不違反當地法令為前提
NSG Technology Inc.	1995/11/30	705 Junction court,Suite 200,San Jose,CA 95112 USA	US\$5,000,000	未限定,但以不違反當地法令為前提

NWE Technology, Inc.	1998/09/17	1688 Richard Avenue Santa Clara, CA 95050 USA	US\$2,000,000	未限定,但以不違反當地法令為前提
NWET LLC	2001/11/21	1688 Richard Ave ,Santa Clara, CA 95050	0	未限定,但以不違反當地法令為前提
Operate Technology Limited	2000/03/28	P.O.Box 957,Offshore Incorporations Centre,Road Town,Tortola,British Virgin Islands	US\$1.00	未限定,但以不違反當地法令為前提
Oriental Dragon Holdings Limited	1996/11/08	P.O.Box 2804,George Town,Grand Town,Grand Caymans,British West Indies	US\$12,520,000	未限定,但以不違反當地法令為前提
Outstanding Growth Limited	2000/03/28	P.O.Box 957,Offshore Incorporations Centre,Road Town,Tortola,British Virgin Islands	US\$1.00	未限定,但以不違反當地法令為前提
Pacific Wealth Consultants Limited	1997/04/29	P.O.Box CB-12751,Nassau,New Providence,Bahamas	US\$1.00	未限定,但以不違反當地法令為前提
PCE Industry, Inc.	1999/03/02	458 E.Lambert Rd., Fullerton, CA 92835 USA	US\$100,000	未限定,但以不違反當地法令為前提
PCE Technology Inc.	1999/02/16	500 Center Ridge Dr. Suite 100, Austin ,TX 78753	US\$10,000	未限定,但以不違反當地法令為前提
Perfect Choice Limited	1997/05/07	P.O.Box CB-12751,Nassau,New Providence,Bahamas	US\$20,000	未限定,但以不違反當地法令為前提
Q-Edge Corporation	2000/05/05	6455 Clara Street Ste 300 Houston,TX 77401	US\$1,500,000	未限定,但以不違反當地法令為前提
Q-Edge Management LLC.	2000/09/08	458 E.Lambert Rd., Fullerton, CA 92835 USA	US\$10,000	未限定,但以不違反當地法令為前提
Qhub Logistics Corporation	2001/04/04	6455Clara,Suite 300, Houston, TX	US\$10,000	未限定,但以不違反當地法令為前提
Rise Soon Investments Limited	1998/10/22	P.O.Box 957,Offshore Incorporations Centre,Road Town,Tortola,British Virgin Islands	US\$9,300,000	未限定,但以不違反當地法令為前提

Sinwave Venture Capital Limited	2000/06/22	P.O.Box 957,Offshore Incorporations Centre,Road Town,Tortola,British Virgin Islands	US\$10	未限定,但以不違反當地法令為前提
Smart Top International Limited	1996/12/19	P.O.Box 957,Offshore Incorporations Centre,Road Town,Tortola,British Virgin Islands	US\$50,000	未限定,但以不違反當地法令為前提
Success Rise Enterprises Limited	1997/05/13	P.O.Box CB-12751,Nassau,New Providence,Bahamas	US\$5,000	未限定,但以不違反當地法令為前提
Super Lord Trading Limited	1997/08/22	P.O.Box 957,Offshore Incorporations Centre,Road Town,Tortola,British Virgin Islands	US\$50,000	未限定,但以不違反當地法令為前提
Super Wealth Limited	1997/05/07	P.O.Box CB-12751,Nassau,New Providence,Bahamas	US\$5,000	未限定,但以不違反當地法令為前提
Thornbury Incorporated	1998/03/30	P.O.Box CB-12751,Nassau,New Providence,Bahamas	US\$1.00	未限定,但以不違反當地法令為前提
Tongrand Limited	1993/03/02	Suite 1501,Leighton Centre,77 Leighton Road, Causeway Bay,Hongkong	HK\$780,000	未限定,但以不違反當地法令為前提
Transmission Holdings Limited	2000/03/28	P.O.Box 957,Offshore Incorporations Centre,Road Town,Tortola,British Virgin Islands	US\$1.00	未限定,但以不違反當地法令為前提
Tripleheads International Limited	1999/02/18	P.O.Box 957,Offshore Incorporations Centre,Road Town,Tortola,British Virgin Islands	US\$1.00	未限定,但以不違反當地法令為前提
Union Gold Holdings Ltd.	1998/01/08	P.O.Box cb-12571,Nassau,New Providence, Bahamas.	US\$4,500,000	未限定,但以不違反當地法令為前提

Wexteq Corporation	1997/10/07	Trust Centre 1209 Orange Street, New Castle County, Wilmington Delaware 19801 USA	US\$2,000,000	未限定, 但以不違反當地法令為前提
Wide Ranging Investments Limited	1998/12/28	P.O.Box 957, Offshore Incorporations Centre, Road Town, Tortola, British Virgin Islands	US\$6,000,000	未限定, 但以不違反當地法令為前提
World Record Profits Limited	1998/06/12	P.O.Box CB-12751, Nassau, New Providence, Bahamas	US\$1.00	未限定, 但以不違反當地法令為前提
Yanhorn Industries Limited	1993/07/26	P.O.Box 71, Craigmuir Chambers, Road Town, Tortola, British Virgin Islands	US\$21,500,000	未限定, 但以不違反當地法令為前提
光旭輝科技(深圳)有限公司	2000/07/25	深圳市寶安區龍華鎮東環二路二號油松第十工業區	US\$800,000	開發, 生產經營光電子專用材料、光電材料、有線及無線元器件、傳感器、單模光纖及支撐通訊網的新技術設備、提供相關的技術諮詢。
利億國際投資(股)公司	1998/06/16	台北市中正區忠孝東路一段76號4樓之4	NT\$495,000,000	一般投資業
宏訊電子工業(杭州)有限公司	1999/12/17	杭州經濟技術開發區M8-7-4地塊	US\$12,500,000	開發, 生產, 銷售通訊, 電子計算機網路, 光電產品零組件, 基板組裝加工(國家限制, 禁止項目除外)
宏業精密組件(昆山)有限公司	1998/12/18	昆山高科技工業園	US\$1,000,000	生產資訊產品精密零組件, 精密注塑組件, 精密金屬組件, 銷售自產產品
康富興工業(深圳)有限公司	1999/05/28	深圳市寶安區龍華鎮油松第十工業區	US\$700,000	生產經營電腦機箱組件, 新型電子元器件及電力電子元器件
深圳富泰宏精密工業有限公司	2002/06/25	深圳市寶安區龍華鎮富士康科技工業園F3區A棟	US\$22,500,000	從事新型電子元器件. 移動通信系統. 手機. 基站. 交換設備及數字集群系統設備. 電子專用設備. 測試儀器. 工磨具及上述產品零配件的製造. 銷售自產產品. 提供售后服務.
富士康(昆山)電腦接插件有限公司	1995/12/10	江蘇省昆山市城北鎮北門路999號	US\$14,351,000	生產銷售電子接插件及線纜產品, 精密金屬零件, 工程塑膠組件, 模具及相關材料加工

富士康電子工業發展(昆山)有限公司	1995/11/29	江蘇省昆山市城北鎮	US\$12,000,000	電子高科技產品的開發、項目招商、諮詢服務、工業廠房及配套服務設施的建造、銷售和出租、各類電子產品零件、電腦鍵盤、光電、電線電纜、塑膠粒及其再生處理(出口許可證產品除外)的設計、製造、銷售。
富士康精密組件(北京)有限公司	2001/03/13	北京經濟技術開發區同濟中路18號	US\$38,800,000	生產新型儀表元器件,精密模具,計算機,移動通訊系統(限制性項目除外)及相關配件,銷售自產產品,提供售後服務
富士康精密組件(深圳)有限公司	1993/06/23	深圳市寶安區新安鎮臣田草圍工業區1號	US\$24,840,000	生產經營電子計算機零配件周邊設備及接插件,電壓1000伏特內的插頭,插座,電子元器件,機器工具,模具及配件。
富士鈞精密工業(深圳)有限公司	1999/05/28	深圳市寶安區龍華鎮油松第十工業區東環二路二號	US\$9,300,000	生產經營新型電子元器件、塑膠製品、精密模具、儀器儀表、電腦機箱及其上述產品零配件。生產經營微型計算機、便攜式計算機、筆記本計算機、多媒體計算機和服務器、數據通訊多媒體系統設備、新型顯示器、計算機輔助設計、輔助製造、輔助測試及其它應用系統。
富弘精密組件(昆山)有限公司	1995/11/29	昆山高科技工業園	US\$10,080,000	生產銷售新型電子元器件,電子接插件,光電,電腦線纜,一纜連接器,塑膠製品,廢塑料再生處理,金屬製品,五金製品,金屬五金零組件,精衝模,成型模,及模具標準零組件,銷售自產產品
富弘精密組件(深圳)有限公司	1995/11/16	深圳市寶安區龍華鎮大浪村英泰工業區1.4棟	US\$7,250,000	生產經營各類插頭及插座,塑膠,模具及其零部件,電信通訊接插件,電腦網路接插件,儀器儀表設備
富金精密工業(深圳)有限公司	1995/12/20	深圳市寶安區龍華鎮東環二路二號油松第十工業區	US\$28,000,000	生產經營電子產品零配件,塑膠製品,精密模具儀器,儀表及上述產品之(不含限制項目及污染程序),電腦外殼及各種機箱,生產經營微型計算機,便攜式計算機,筆記本計算機,多媒體計算機及服務器,數據通訊多媒體系統設備,新型顯示器,計算機輔助設計,輔助製造,輔助測試及其他應用系統

富星精密組件(深圳)有限公司	1995/11/29	江蘇省昆山市經濟技術開發區高科技工業園	US\$6,000,000	生產光電合一及精密機械相關產品,模制具,支撐通信網的新技術設備製造,數據通信多媒體系統設備製造,電子專用設備及其上述產品的零配件,銷售自產產品。
富晉精密模具(晉城)有限公司	1999/02/03	山西省晉城經濟技術開發區	US\$3,000,000	電子零配件的精密模具零組件,自動化機械精密零組件,金屬模具零組件等工業用精密模具的開發,設計,生產及銷售,模具工業人才培訓
富泰康精密組件(深圳)有限公司	1999/02/02	深圳市寶安區龍華鎮東環二路二號油松第十工業區	US\$5,750,000	生產經營各種新型電子元器件及工模具,各類印刷電路板,電源插頭及電腦外圍設備
富泰捷科技發展(深圳)有限公司	1999/01/28	深圳龍華鎮環東二路二號油松第十工業區	US\$12,000,000	生產經營新型電子元器件,新型電力電子器件,電線及電纜組件,電腦接插件,電腦電源供應器模具及模具零件,網路系統開發科技信息諮詢
富頂精密組件(深圳)有限公司	1995/12/07	深圳市寶安區西鄉鎮勞動村第寶源二工業區	US\$6,050,000	生產經營各類插頭及插座,塑膠製品,模具及其零部件,電信通訊接插件,電腦用接插件,儀器儀表設備(不含限制項目)
富瑞精密組件(昆山)有限公司	1995/11/29	江蘇省昆山市城北鎮北門路635號	US\$5,500,000	生產加工電腦機板及相關零組件,光電,電腦線纜(出口須許可證產品除外)的設計,製造,銷售自產產品
富鈺精密組件(昆山)有限公司	1998/07/08	江蘇省昆山高科技工業園	US\$1,250,000	研製、生產光電子專用材料、光電器件、光纖連接器、有線及無線電子元器件、傳感器、單模光纖及支撐通訊網的新技術設備,並提供相關的技術諮詢,銷售自產產品。
富錦順精密工業(深圳)有限公司	1999/04/29	深圳市寶安區龍華油松第十工業區	US\$1,450,000	生產經營新型電力電子元器件,塑膠製品,精密模具,儀器儀表,電腦機箱及相關配件
富鎂精密工業(太原)有限公司	2002/08/26	太原市平陽路468號	US\$450,000	生產新型合金材料.精密磨聚.新型電子元器件.攜帶型電腦及上述產品的零配件,銷售本公司生產的產品。
富鴻網系統科技(深圳)有限公司	2001/07/23	深圳市寶安區龍華鎮油松第十工業區東環二路二號	US\$950,000	軟件的設計開發,通訊網路的設計,軟體、硬件的系統整合及相關技術服務,從事相關科技諮詢

華虹電子(股)公司	1977/09/02	桃園縣大園鄉三石村三和路二十八巷六號	NT\$550,000,000	電腦及週邊設備之租賃維護及進出口代理買賣業務,電子零件、電子儀器各種款式、硬式多層印刷電路模板等產品及其材料之製造加工維護設計及進出口買賣業務,有關進出口貿易業務,鋁鋼製品製造業,螺絲 螺帽 螺絲釘及鉚釘等製品製造業,電線及電纜製造業,資料儲存及處理設備製造業。
華茂科技股份有限公司	1992/12/02	桃園縣桃園路中山路八四五號十五樓	NT\$248,255,520	電腦硬體.軟體及週邊設備之進口.出口代理事務;電腦硬體.軟體系統之設計銷售及售後服務;機器之進出口代理業務;企業管理之諮詢診斷分析顧問業務(會計師業務和證券投資業務除外);技能技藝訓練業。
富威科技(股)公司	2002/05/08	新竹縣竹北市台元街26號7樓之6	NT\$88,000,000	有線通信機械器材製造業,無線通信機械器材製造業,資料儲存及處理設備製造業,電信管制射頻器材製造業,電子零組件製造業,一般儀器製造業,自動控制設備工程業,電腦設備安裝業,電信工程業,儀器儀表安裝工程業,精密儀器批發業,事務性機器設備批發業,精密儀器零售業,國際貿易業,製造輸出業,資訊軟體服務業,電信管制射頻器材輸入業,電子材料批發業,電信器材批發業,除許可業務外,得經營法令非禁止或限制之業務。
雄資投資(股)公司	1997/09/06	台北市南京東路四段126號4樓之1	NT\$250,000,000	一般投資業
鴻元國際投資(股)公司	1997/11/14	台北縣永和市中和路305巷16弄1號3樓	NT\$1,000,000,000	一般投資業
鴻佰科技(股)公司	2001/01/10	桃園縣桃園市中山路八四五號十樓	NT\$60,000,000	資料儲存及處理設備製造業.有線通信機械器材製造業.電子零組件製造業.電腦設備安裝業.通信工程業.事務性機器設備批發業和零售業.資訊軟體批發業和零售業.資料軟體服務業.資料處理服務業.電子資訊供應服務業.倉儲業.電信業務門號代辦業.製造輸出業.國際貿易業.除許可業務外,得經營法令非禁止或限制業務。

鴻准精密模具(昆山)有限公司	1995/04/18	江蘇省昆山市城北鎮水秀路979號	US\$5,500,000	設計開發,生產銷售電子接插件,集成電路精密電子零件及精密模具
鴻准精密模具(深圳)有限公司	1995/12/07	深圳市寶安區西鄉鎮臣田寶田工業區9號	US\$15,000,000	生產經營電子接插件集或電腦相關的組件,各類其他電子零件及精密模具
鴻富錦精密工業(深圳)有限公司	1999/08/03	深圳市龍華鎮環東二路二號油松第十工業區	US\$12,000,000	生產經營塑膠製品,精密模具,儀器,儀表及其上述產品零組件,電腦外殼及各種機箱
鴻揚創業投資(股)公司	1996/09/06	台北市大安區信義路四段267號8樓	NT\$2,000,000,000	對被投資事業從事創業投資事業2.對被投資事業提供企劃,諮詢,參與經營及管理3.對其它創業投資事業提供企業經營,管理與諮詢服務4.對其它政府核准辦理之有關業務
鴻景國際投資(股)公司	1998/03/24	台北縣永和市中和路343號4樓之一	NT\$20,000,000	一般投資業
鴻棋國際投資(股)公司	1997/07/29	台北市大安區信義路四段267號8樓	NT\$1,000,000,000	一般投資業
寶鑫國際投資(股)公司	1998/08/07	台北市大安區信義路四段267號8樓	NT\$2,000,000,000	一般投資業
魔力動網科技(股)公司	1999/08/13	台北市中山區中山北路2段112號12F之2	NT\$ 2.16E	軟體開發

3.推定為有控制與從屬關係者其相同股東資料：無

4. 整體關係企業經營業務所涵蓋之行業：

電腦系統設備及其週邊之連接器、線纜組件及殼體、基座之開發、設計、製造及銷售。

電腦資訊網路系統、電信通訊、光纖與光電產品之連接器、線纜組件及零組件之開發、設計、製造及銷售。

消費性電子產品、汽車及航太工業設備之零組件之開發、設計、製造及銷售。

精密模具、模具零組件及製模設備之設計、製造及銷售。

金屬零件及塑膠零件之製造及銷售。

金屬表面處理、加工及其設備之製造及銷售。

有關機械加工、五金工具設備買賣。

自動化機器及週邊設備之設計、開發、加工、製造及銷售。

電腦網路用及工業用電腦軟體之代理、開發、設計、銷售及售後服務。

各項機械、電子零件與模具之量測及檢驗服務。

檢驗儀器設備之開發、製造、代理及銷售。

有關各種塑膠原料與各種基本金屬原料之進出口買賣。

建築材料之設計、開發、加工、製造及銷售。

經營發貨中心保稅倉庫業務。

空氣污染防治、噪音及振動防治、水污染防治、廢氣物處理、環境檢驗及環境監測設備之開發、製造、設計、銷售及售後服務。

委託營造廠興建工業廠房、國民住宅及商業大樓出租出售業務。

有關建材、建設機具之代理、經銷及買賣業務。

有關照明及通訊網路系統之設計及施工。

安全衛生系統及室內裝修之設計及施工。

有關不動產之經營管理、買賣仲介、出租、承攬及代理業務。

積體電路及基座之開發、設計、製造、組合、加工、測試及買賣。

光碟機及其零組件之開發、設計、製造加工及買賣。

光碟片之開發、設計、製造及買賣。

氯化金鉀之製造、加工及買賣。

有關工程塑膠之研發、摻配、混練、加工應用、技術移轉及買賣。

前各項有關產品之進出口貿易業務。

電線及電纜製造業。

電子零組件製造業。

事務機器製造業。

發電、輸電、配電機械製造業。

機器設備製造業。

汽車及其零件製造業。

航空器及其零件製造業。

其他非鐵金屬基本工業。(鎂)

工業用塑膠製品製造業。

資料儲存及處理設備製造業。

電子材料批發業。

電子材料零售業。

鋁鑄造業。

一般投資業

開發，生產，銷售通訊、電子計算機網路，光電產品零組件，基板組裝加工。

生產經營各類插頭及插座，塑膠、模具及其零部件，電信通訊接插件，電腦網路接插件，儀器儀表設備。

5.各關係企業董事、監察人及總經理資料

公 司 名 稱	職 稱	姓名或代表人	持有股份	
			股數	持股比率
Advance Class Holdings Limited	董事	黃秋蓮	0	0%
Advanced Market Investments Limited	董事	黃秋蓮	0	0%
Apex Enhanced Capital Limited	董事	黃秋蓮	0	0%
Argyle Holdings Limited	董事	黃秋蓮	0	0%
Armadale Holdings Limited	董事	黃秋蓮	0	0%
Asian Luck Industrial Limited	董事	黃秋蓮	0	0%
Best Behaviour Holdings Limited	董事	黃秋蓮	0	0%
Best Behaviour Limited	董事	黃秋蓮	0	0%
Best Ever Industries Limited	董事	黃秋蓮	0	0%
Best Gold Trading Limited	董事	黃秋蓮	0	0%
Best Matrix Enterprises Limited(Bahamas)	董事	黃秋蓮	0	0%
Best Matrix Enterprises Limited(HK)	董事	黃秋蓮	1	0.01%
	董事	陳念華	0	0%
Best Skill Technology Limited	董事	黃惠娟	0	0%
Beyond Maximum Industrial Limited(Bahamas)	事長	黃秋蓮	0	0%
Beyond Maximum Industrial Limited(HK)	董事	黃秋蓮	1	0.01%
	董事	陳念華	0	0%
BM Engineering, Inc.	董事	Lee Cheng	0	0%
	董事	黃秋蓮	0	0%
Burlam International Limited	董事	黃秋蓮	0	0%
Carston Limited	董事	黃秋蓮	0	0%
Cheong Hing Limited	董事	黃秋蓮	0	0%
Competition Team Technologies Limited(Bahamas)	董事	黃秋蓮	0	0%

Creative Group Limited	董事	黃秋蓮	0	0%
Cybernet Venture Capital Corporation	董事	黃秋蓮	0	0%
Dragon Spirit Industries Limited	董事	黃秋蓮	0	0%
Eastern Star Limited	董事	黃秋蓮	0	0%
Effective Pro Holdings Limited	董事	黃秋蓮	0	0%
Elegant Enterprises Ltd.	董事	黃秋蓮	0	0%
Enterway, Inc.	董事	黃秋蓮	0	0%
E-Solution Enterprises Limited	董事	黃秋蓮	0	0%
E-Star Inc.	董事	Mirco Ying L. Kao	0	0%
	董事	郭台成	0	0%
Execustar International Limited	董事	黃秋蓮	0	0%
Fine Tech Corporation	代表取締役	中川威雄	0	0%
	取締役	戴豐樹	0	0%
	取締役	陳俊達	0	0%
	取締役	林蒼松	0	0%
	取締役	村中昌幸	0	0%
	監查役	黃德才	0	0%
	監查役	許明泉	0	0%
	監查役	周宗愷	0	0%
Focus PC Enterprises Limited	董事	黃秋蓮	1	0.01%
	董事	陳念華	0	0%
FOTI Holdings Corporation	董事	黃秋蓮	0	0%
Foxconn Corporation	董事	張邦傑	0	0%
Foxconn (Far East) Holdings Limited	事長	黃秋蓮	0	0%
Foxconn (Far East) Limited(Cayman)	事長	黃秋蓮	0	0%

Foxconn (Far East) Limited(HK)	事長	黃秋蓮	1	0%
	事長	郭台成	0	0%
Foxconn Assembly Holding Corporation	董事	黃秋蓮	0	0%
Foxconn Assembly LLC	董事	Foo-Ming Fu	0	0%
	董事	Teresa Hsu	0	0%
	董事	Donald Sung	0	0%
Foxconn Asset Management LLC.	董事	黃秋蓮	0	0%
Foxconn Assets Management Limited	董事	黃秋蓮	0	0%
Foxconn CZ s.r.o.	董事	張邦傑	0	0%
Foxconn eMS, Inc.	董事	傅富明	0	0%
	董事	Donald Sung	0	0%
Foxconn Finland Ltd.Oy	董事	Jack Lin	0	0%
	董事	Jill Lee	0	0%
Foxconn Holding Limited	事長	黃秋蓮	0	0%
Foxconn Holdings BV	董事	黃秋蓮	0	0%
	董事	方光宇	0	0%
	董事	NC Trust BV	0	0%
Foxconn International Inc.	董事	Joseph Chuang	0	0%
	董事	張邦傑	0	0%
Foxconn International Investment Corporation	事長	黃秋蓮	0	0%
Foxconn Japan Co., Limited	代表取締役	林忠正	0	0%
	取締役	莊宏仁	0	0%
	取締役	李金明	0	0%
	監査役	黃秋蓮	0	0%
Foxconn Singapore Pte. Limited	董事	S.T.Cheng	0	0%
	董事	黃秋蓮	1	0%

Foxconn/Hon Hai Logistics California LLC.	President	Vincent Ho	0	0%
	Treasure	Vincent Ho	0	0%
	Secretary	Vincent Ho	0	0%
Foxconn/Hon Hai Logistics Texas LLC.	Manager	Tammy Lee	0	0%
Foxeq Logistics UK Ltd.	董事	Jack Lin	0	0%
	董事	Kevin McGuigan	0	0%
Foxteq Engineering (Ireland) Limited	董事	Jack Lin	0	0%
	董事	Jill Lee	0	0%
Foxteq Holdings Inc.	董事	黃秋蓮	0	0%
	董事	郭台成	0	0%
Foxteq Integration Inc.(Bahamas)	董事	黃秋蓮	0	0%
Foxteq Integration, Inc.(Cayman)	董事	黃秋蓮	0	0%
	董事	郭台成	0	0%
Foxteq Investments Limited	董事	黃秋蓮	0	0%
	董事	郭台成	0	0%
Foxteq UK Limited	董事	Jill Lee	0	0%
	董事	Jack Lin	0	0%
Franklin Management Limited	董事	黃秋蓮	0	0%
Friendly Benefit Investment Limited	董事	黃秋蓮	0	0%
Frist Task Investments Limited	董事	Good Fortune Development Ltd.	0	0%
Fullertain Information Technologies Limited	董事	黃秋蓮	0	0%
Function Well Limited	董事	黃秋蓮	0	0%
Genrife Co., Limited	董事	黃秋蓮	1	0%
	董事	陳念華	0	0%

Giant Wealth Holdings Limited	董事	黃秋蓮	0	0%
Glorious Falcon International Limited	董事	林瑞祥	0	0%
	董事	戴豐樹	0	0%
	董事	吳林茂	0	0%
	董事	王正杰	0	0%
Glorious Prospect Enterprises Limited	董事	黃秋蓮	0	0%
Gold Bounty Enterprises Limited	董事	Fidelity Management Ltd.	0	0%
	董事	Execllent Assets Ltd.	0	0%
Gold Glory International Limited	董事	黃秋蓮	0	0%
Golden Dragon International Limited	董事	Super Pacific Capital Ltd.	0	0%
	董事	Silvermax Development Ltd.	0	0%
Golden Harvest Management Limited	董事	黃秋蓮	0	0%
Goodfield Limited	董事	黃秋蓮	0	0%
Grand Champion Trading Ltd.	董事	黃秋蓮	0	0%
Grand Occasion International Limited	董事	黃秋蓮	0	0%
High Command Holdings Limited	董事	黃秋蓮	0	0%
HighTech Electronics Components Inc.	董事	黃秋蓮	0	0%
Hoxton Limited	董事	黃秋蓮	0	0%
I/O Engineering, Inc.	董事	田浩川	0	0%
	董事	黃秋蓮	0	0%
Icreate Investment Limited	董事	黃秋蓮	0	0%
In-Output Precision Industrial Limited(B.V.I.)	董事	黃秋蓮	0	0%
In-Output Precision Industrial Limited(HK)	董事	黃秋蓮	1	0.01%
	董事	陳念華	0	0%
Interface Industrial Limited	董事	黃秋蓮	0	0%

JOTI Holding LLC.	董事	黃秋蓮	0	0%
Kenny International Limited	董事	黃秋蓮	0	0%
	董事	游象富	0	0%
	董事	李文貴	0	0%
Lockfast Finance Ltd.	董事	黃秋蓮	0	0%
Loyal News International Limited	董事	黃秋蓮	0	0%
Lucky Court Group Limited	董事	黃秋蓮	0	0%
Lyell International Limited	董事	黃秋蓮	0	0%
Maxwell Holdings Limited	董事	黃秋蓮	0	0%
MeArt Technology, Inc.	董事	高天祿	0	0%
New Cypress Industries Limited	董事	黃秋蓮	0	0%
NSG Technology, Inc.	董事	黃修權	0	0%
	董事	呂芳銘	0	0%
	董事	陳立夫	0	0%
	董事	黃修權	0	0%
NWET LLC	Manager	Kenny Lu	0	0%
	Manager	Bill Jang	0	0%
Operate Technology Limited	董事	鄭翠香	0	0%
Oriental Dragon Holdings Limited	董事	黃秋蓮	0	0%
Outstanding Growth Limited	董事	陳淑珍	0	0%
Pacific Wealth Consultants Limited	董事	黃秋蓮	0	0%
PCE Industry, Inc.	董事	Tammy Yu-Fen	0	0%
PCE Technology Inc.	董事	Max Chung	0	0%
	董事	黃修權	0	0%
Perfect Choice Limited	董事	黃秋蓮	0	0%
Q-Edge Management LLC.	董事	郭台成	0	0%

Q-Edge Corporation	董事	郭台成	0	0%
Qhub Logistics Corporation	董事	Tammy Lee	0	0%
Rise Soon Investments Limited	董事	黃秋蓮	0	0%
Sinwave Venture Capital Limited	董事	黃秋蓮	0	0%
Smart Top International Limited	董事	黃秋蓮	0	0%
Success Rise Enterprises Limited(Bahamas)	董事	黃秋蓮	0	0%
Super Lord Trading Limited	董事	黃秋蓮	0	0%
Super Wealth Limited	董事	黃秋蓮	0	0%
Thornbury Incorporated	董事	黃秋蓮	0	0%
Tongrand Limited	董事	黃秋蓮	1	0%
	董事	陳念華	0	0%
Transmission Holdings Limited	董事	黃秋蓮	0	0%
Tripleheads International Limited	董事	黃秋蓮	0	0%
Wexteq Corporation	董事	黃秋蓮	0	0%
	董事	黃修權	0	0%
Wide Ranging Investments Limited	董事	黃秋蓮	0	0%
World Record Profits Limited	董事	黃秋蓮	0	0%
Yanhorn Industries Limited	董事	黃秋蓮	0	0%
光旭輝科技(深圳)有限公司	董事長	葉朝順	0	0%
	董事	曹福來	0	0%
	董事	李清泉	0	0%
利億國際投資(股)公司	董事長	蔡純玫	30,000	0.15%
	董事	林靜薇	30,000	0.15%
	董事	黃惠娟	30,000	0.15%
	監察人	王綺蕙	30,000	0.15%

宏訊電子工業(杭州)有限公司	董事長	戴豐樹	0	0.00%
	董事	邱新焜	0	0.00%
	董事	趙善平	0	0.00%
宏業精密組件(昆山)有限公司	董事長	謝世勳	0	0%
	董事	邱新焜	0	0%
	董事	李明武	0	0%
康復興工業(深圳)有限公司	董事長	王正杰	0	0%
	董事	吳林茂	0	0%
	董事	林阿鎮	0	0%
深圳富泰宏精密工業有限公司	董事長	戴豐樹	0	0%
	董事	吳高德	0	0%
	董事	黃森霖	0	0%
富士康(昆山)電腦接插件有限公司	董事長	賴進益	0	0%
	董事	許端正	0	0%
	董事	賀照魯	0	0%
富士康電子工業發展(昆山)有限公司	董事長	李文貴	0	0%
	董事	戚道阜	0	0%
	董事	郭家樂	0	0%
富士康精密組件(北京)有限公司	董事長	戴豐樹	0	0%
	董事	張賢斌	0	0%
	董事	趙善平	0	0%
富士康精密組件(深圳)有限公司	董事長	戴正吳	0	0%
	董事	林逸松	0	0%
	董事	鄭永富	0	0%

富士鈞精密工業(深圳)有限公司	董事長	戴豐樹	0	0%
	董事	甘克儉	0	0%
	董事	紀志儒	0	0%
富弘精密組件(昆山)有限公司	董事長	游象富	0	0%
富弘精密組件(昆山)有限公司	董事	劉應光	0	0%
	董事	王校煌	0	0%
富弘精密組件(深圳)有限公司	董事長	游象富	0	0%
	董事	劉應光	0	0%
	董事	王校煌	0	0%
富金精密工業(深圳)有限公司	董事長	郭台成	0	0%
	董事	尹昌華	0	0%
	董事	簡宜彬	0	0%
富威科技(股)有限公司	董事長	顏正	531,000	6.03%
	董事	鴻揚創業投資股份有限公司	4,224,000	48.00%
	代表人	許明泉	0	0%
	董事	鴻揚創業投資股份有限公司	4,224,000	48.00%
	代表人	黃惠娟	0	0%
	監察人	劉鴻功	132,000	1.50%
	監察人	鴻揚創業投資股份有限公司	4,224,000	48.00%
	代表人	周正國	0	0%
富星精密組件(深圳)有限公司	董事	黃國榮	0	0%
	董事	劉耀澤	0	0%
	董事	樓朝宗	0	0%
富晉精密模具(晉城)有限公司	董事長	洪誌謙	0	0%
	董事	林明宗	0	0%
	董事	吳建和	0	0%

富泰康精密組件(深圳)有限公司	董事長	甘克儉	0	0%
	董事	林玉麟	0	0%
	董事	游祺賢	0	0%
富泰捷科技發展(深圳)有限公司	董事長	戴正吳	0	0%
	董事	林文和	0	0%
	董事	林信宏	0	0%
富頂精密組件(深圳)有限公司	董事長	陳顯榮	0	0%
	董事	李福松	0	0%
	董事	盧松青	0	0%
富瑞精密組件(昆山)有限公司	董事長	白先聲	0	0%
	董事	劉漢卿	0	0%
	董事	王志璋	0	0%
富鈺精密組件(昆山)有限公司	董事長	張濬榮	0	0%
	董事	戴豐樹	0	0%
	董事	徐牧基	0	0%
富錦順精密工業(深圳)有限公司	董事長	郭台成	0	0%
	董事	簡宜彬	0	0%
	董事	林阿鎮	0	0%
富鎂精密工業(太原)有限公司	董事	張濬榮	0	0%
	董事	戴豐樹	0	0%
	董事	徐牧基	0	0%
富鴻網系統科技(深圳)有限公司	董事長	陳務光	0	0%
	董事	吳建和	0	0%
	董事	曾至寬	0	0%

雄資投資(股)公司	董事長	侯清雄	9,999,998	40%
	董事	鴻海精密工業股份有限公司	14,997,000	59.99%
	代表人	莊宏仁	0	0%
	董事	郭台銘	1,000	0.004%
	監察人	黃秋蓮	1,000	0.004%
華茂科技(股)公司	董事長	鴻棋國際投資股份有限公司	7,142,570	28.77%
	代表人	陳輝龍	0	0%
	董事	鴻棋國際投資股份有限公司	7,142,570	28.77%
	代表人	陳玉華	0	0%
	董事	鴻揚創業投資股份有限公司	6,518,839	26.26%
	代表人	李嘉博	0	0%
	監察人	鴻棋國際投資股份有限公司	7,142,570	28.77%
	代表人	溫元慶	0	0%
	監察人	鴻揚創業投資股份有限公司	6,518,839	26.26%
	代表人	許明泉	0	0%
華虹電子(股)公司	董事長	鴻元國際投資股份有限公司	6,454,106	11.73%
	代表人	洪至中	0	0%
	董事	富康國際投資股份有限公司	1,380,000	2.51%
	代表人	張濬榮	0	0%
	董事	鴻元國際投資股份有限公司	6,454,106	11.73%
	代表人	許明泉	0	0%
	監察人	富康國際投資股份有限公司	1,380,000	2.51%
	代表人	林金村	0	0%
	監察人	鴻元國際投資股份有限公司	6,454,106	11.73%
代表人	趙政輝	0	0%	

鴻元國際投資(股)公司	董事長	黃秋蓮	50,000	0.05%
	董事	鴻海精密工業股份有限公司	48,000,000	48%
	代表人	郭台銘	0	0%
	董事	郭台成	50,000	0.05%
	監察人	游象富	50,000	0.05%
鴻准精密模具(昆山)有限公司	董事長	徐牧基	0	0%
	董事	洪誌謙	0	0%
	董事	楊明陸	0	0%
鴻佰科技(股)公司	董事長	鴻揚創業投資股份有限公司	4,200,000	70%
	代表人	吳惠峰	0	0%
	董事	鴻揚創業投資股份有限公司	4,200,000	70%
	代表人	徐良輝	0	0%
	董事	鴻揚創業投資股份有限公司	4,200,000	70%
	代表人	陳念華	0	0%
	董事	百佳泰科技股份有限公司	1,800,000	30%
	代表人	簡天旭	0	0%
	董事	陳斗臨	0	0%
	監察人	鴻揚創業投資股份有限公司	4,200,000	70%
	代表人	黃德才	0	0%
鴻准精密模具(深圳)有限公司	董事長	徐牧基	0	0%
	董事	洪誌謙	0	0%
	董事	林明宗	0	0%
鴻富錦精密工業(深圳)有限公司	董事長	簡宜彬	0	0%
	董事	王士凡	0	0%
	董事	戴豐樹	0	0%

鴻揚創業投資(股)公司	董事長	鴻海精密工業股份有限公司	190,000,000	95%
	代表人	莊宏仁	0	0%
	董事	鴻海精密工業股份有限公司	190,000,000	95%
	代表人	游象富	1,000,000	0.50%
	董事	鴻海精密工業股份有限公司	0	0%
	代表人	黃秋蓮	1,000,000	0.50%
	監察人	鴻海精密工業股份有限公司	0	0%
	代表人	黃德才	0	0%
鴻景國際投資(股)公司	董事長	黃秋蓮	2,000	1%
	董事	鴻棋國際投資股份有限公司	990,000	49.50%
	代表人	莊宏仁	0	0.00%
	董事	鴻元國際投資股份有限公司	1,000,000	50%
	代表人	凌志雄	0	0%
	監察人	馬幼菁	2,000	1%
鴻棋國際投資(股)公司	董事長	鴻海精密工業股份有限公司	45,000,000	45%
	代表人	莊宏仁	0	0%
	董事	游象富	1,000,000	1%
	董事	郭台銘	1,000,000	1%
	監察人	黃秋蓮	1,000,000	1%
寶鑫國際投資(股)公司	董事長	鴻元國際投資股份有限公司	100,000	0.05%
	代表人	游象富	0	0%
	董事	鴻棋國際投資股份有限公司	100,000	0.05%
	代表人	莊宏仁	0	0%
	董事	鴻橋國際投資股份有限公司	99,000	0.0495%
	代表人	黃秋蓮	0	0%
	監察人	富瑞國際投資股份有限公司	100,000	0.05%
	代表人	簡宜彬	0	0%

摩力動網科技(股)公司	董事長	李嘉博	1,025,000	4.75%
	董事	鴻揚創業投資股份有限公司	6,400,000	29.63%
	代表人	戴克標	0	0%
	董事	鴻揚創業投資股份有限公司	6,400,000	29.63%
	代表人	黃惠娟	0	0%
	監察人	鴻揚創業投資股份有限公司	6,400,000	29.63%
	代表人	謝永成	0	0%

1. 關係企業營運概況

單位：新台幣仟元

公 司 名 稱	資產總值	負債總額	淨值	營業收入	營業利益	本期損益(稅後)	每股盈餘(稅後)(元)
Advance Class Holdings Limited	198,787	52,125	146,662	-	0	(17,643)	註
Advanced Market Investments Limited	13,678	-	13,678	-	0	205	註
Apex Enhanced Capital Limited	279,203	-	279,203	-	0	(34,570)	註
Argyle Holdings Limited	3,805,471	-	3,805,471	-	1	2,796,390	註
Armada Holdings Limited	2,842,617	192,937	2,649,681	1,808,205	479,050	481,962	註
Asian Luck Industrial Limited	107,871	-	107,871	-	(2)	5,881	註
Best Behaviour Holdings Limited	10,285,605	-	10,285,605	-	0	5,467,627	註
Best Behaviour Limited	9,765,267	-	9,765,267	-	(14,706)	5,452,332	註
Best Ever Industries Limited (B.V.I.)	260,203	93,087	167,116	131,082	159,673	160,062	註
Best Gold Enterprises Limited.	407,318	-	407,318	-	(2)	28,614	註
Best Matrix Enterprises Limited(Bahamas)	2,400,408	521,099	1,879,309	1,489,892	519,068	539,926	註
Best Matrix Enterprises Limited(HK)	75,959	73	75,886	-	(176)	(30)	註
Best Skill Technology Limited	11,383	18,778	(7,395)	-	0	741	註
Beyond Maximum Industrial Limited(Bahamas)	3,090,505	1,233,638	1,856,866	1,788,849	479,269	494,814	註
Beyond Maximum Industrial Limited(HK)	180,493	140,743	39,750	173,780	1,245	2,026	註
BM Engineering Inc.	66,470	50,949	15,521	128,387	4,525	3,552	註
Burlam International Limited	2,392,669	-	2,392,669	-	0	1,039,315	註
Carston Limited	15,180,621	9,655,631	5,534,406	18,979,486	2,580,993	2,668,993	註
Cheong Hing Limited	4,748	-	4,748	-	(1)	1	註
Competition Team Technologies Limited(Bahamas)	1,256,899	1,241,512	15,388	1,288,497	(213,635)	(221,400)	註
Creative Group Limited	648,993	386,172	262,821	-	(49)	(86,305)	註
Cybernet Venture Capital Corporation	18,111	-	18,111	-	(3)	(3)	註
Dragon Spirit Industries Limited	197,460	-	197,460	931,250	931,242	931,335	註
Eastern Star Limited	15,305	-	15,305	-	0	(910)	註
Effective Pro Holdings Limited	(79,279)	-	(79,279)	0	0	(176,170)	註

Elegant Enterprises Limited	79,940	63	79,877	-	(3)	(18,412)	註
Enterway Inc.	533,389	56,500	476,888	-	22,292	31,289	註
E-Solution Enterprises Limited	108,031	-	108,031	-	0	(34,537)	註
E-Star Inc.	29,845	31,519	1,674	62,053	(673)	(2,393)	註
Execustar International Limited	3,283,875	2,815,445	468,430	5,712,865	100,979	48,433	註
Fertile Plan International Limited	5,581	401	5,179	4,828	6,350	5,145	註
Fine Tech Corporation	120,755	10,459	110,296	70,451	41,161	(35,267)	註
First Task Investments Limited	(10,625)	-	(10,625)	-	(3)	1,385	註
Focus PC Enterprises Limited	33,142	21,896	11,246	103,560	611	1,529	註
Foxconn (Far East) Holdings Limited	7,627,900	15,134	7,612,765	-	(130)	2,448,878	註
Foxconn (Far East) Limited(Cayman)	35,512,285	1,420,037	34,092,248	-	(10,808)	10,570,232	註
Foxconn (Far East) Limited(HK)	5,093,992	2,004,767	3,089,224	-	(29,221)	453,194	註
Foxconn Assembly Holding Corporation	139,007	55,600	83,407	-	-	58,445	註
Foxconn Assembly LLC.	187,889	173,248	14,641	391,053	18,480	12,836	註
Foxconn Asset Management LLC.	494,950	87	494,862	-	(15,194)	(430,031)	註
Foxconn Assets Management Limited	494,950	840,321	(345,371)	0	(15,194)	(430,031)	註
Foxconn Corporation	1,431,603	1,071,976	359,628	5,147,353	32,341	2,520	註
Foxconn CZ s.r.o.	8,625,228	8,575,431	49,797	44,538,674	1,331,291	176,030	註
Foxconn eMS Inc.	464,173	289,740	174,433	220,518	10,204	6,527	註
Foxconn Finland Limited.Oy	2,962	1,419	1,543	8,377	485	425	註
Foxconn Holding Limited(BVI)	1,112,674.36	141,542.94	971,131.42	0	(1,547)	(259,356)	註
Foxconn Holdings B.V.	64,071	136,266	(72,194)	-	(145)	91,169	註
Foxconn International Inc.	45,062	87,650	(42,588)	90,361	4,276	4,313	註
Foxconn International Investment Limited	416,877	-	416,877	-	-	126,129	註
Foxconn Japan Co., Limited	2,613,514	2,518,925	94,589	7,307,312	18,344	(4,679)	註
Foxconn Optical Technology Inc.	39,577	35,462	4,115	87,613	(4,067)	(267,758)	註
Foxconn Singapore Pte. Limited	28,955	16,388	12,567	98,590	(145)	282	註

Foxteq Engineering (Ireland) Limited	28,354	29,594	(1,239)	6,967	(7,880)	(7,880)	註
Foxteq Holdings Inc.	2,927,525	221,879	2,705,645	-	(6)	1,580,699	註
Foxteq Integration Inc.(Cayman)	1,559,382	1,568,644	(9,262)	1,789,593	(664,314)	(868,047)	註
Foxteq Integration Inc.-Bahamas	-	-	-	1,180,279	5,586	6,019	註
Foxteq Investments Limited	89,772	48,531	41,241	-	(15)	41,306	註
Foxteq Logistics UK Ltd.	99,309	44,224	55,085	83,406	(1,373)	(1,373)	註
Foxteq UK Limited	145,581	102,070	43,512	281,094	(24,130)	(30,068)	註
Franklin Management Limited	703,303	6,102	697,201	520,149	518,691	520,787	註
Friendly Benefit Investment Limited	227	-	227	-	(3)	225	註
Fullertain Information Technology Limited	32,942	-	32,942	-	(2)	(83)	註
Function Well Limited	3,015	2,208	808	15,797	11,954	18,997	註
Genrife Co.,Limited	16,714	56	16,658	-	(212)	(6,512)	註
Giant Wealth Holdings Limited	548,084	486,144	61,940	102,230	17,338	22,711	註
Glorious Falcon International Limited	589,935	410,457	179,478	2,935,174	91,352	82,710	註
Glorious Prospect Enterprises Limited	23,110	-	23,110	-	7,175	3,851	註
Gold Bounty Enterprises Limited	(3,761)	0	(3,761)	-	(4)	486	註
Gold Glory International Limited	35,471	-	35,471	-	(4)	(531)	註
Golden Dragon International Limited	(7,391)	-	(7,391)	-	(3)	738	註
Golden Harvest Management Limited	132,802	-	132,802	-	(2)	52,288	註
Goodfield Limited	32,934	641,263	(608,329)	38,925	(359,341)	(365,173)	註
Grand Champion Trading Limited	111,573	-	111,573	-	(2)	80,727	註
Grand Occasion International Limited	446,825	-	446,825	-	(2)	19,517	註
High Command Holdings Limited	(16,597)	0	(16,598)	-	0	7,755	註
HighTech Electronics Limited	8,809	8,139	670	13,563	(71)	10,081	註
Hon Hai / Foxconn Logistics California LLC.	17,887	17,453	434	78,740	235	86	註
Hon Hai / Foxconn Logistics Texas LLC.	93,210	91,473	1,738	303,892	88	0	註
Hoxton Limited	1,666,329	1,188,619	477,711	-	(65)	(33,659)	註
I/O Engineering Inc.	65,887	57,631	8,256	-	(1,085)	(913)	註

Icreate Investment Limited	768,399	8,476,781	(79,279)	-	0	(176,170)	註
In-Output Precision Industrial Limited(BVI)	3,805	2,778	1,027	-	(5)	45	註
In-Output Precision Industrial Limited(HK)	121,583	77,199	44,384	145,967	1,232	(2,413)	註
Interface Industrial Limited	83,896	4,238	79,658	-	(2)	7,252	註
JOTI Holding LLC.	108,031	-	108,031	-	0	(34,537)	註
Kenny International Limited	236,693	-	236,693	-	(2)	7,467	註
Lockfast Finance Limited	-	71	(71)	-	0	0	註
Loyal News International Limited	53,816	57,223	(3,407)	2,324	(39)	293	註
Lucky Court Group Limited	792,864	516,829	276,035	-	10,292	1,495,614	註
Lyell International Limited	12,928	-	12,928	1,289,990	1,289,980	1,289,984	註
Maxwell Holdings Limited	91,557	-	91,557	-	(5)	13,207	註
MeArt Technology Inc.	12,738	12,677	61	-	(55)	(81)	註
New Cypress Industries Limited	186,256	17,896	168,360	-	(3)	(99,508)	註
NSG Technology Inc.	471,237	389,901	81,336	1,538,855	4,990	5,397	註
NWE Technology Inc.	276,591	106,137	170,454	321,845	7,945	24,401	註
NWEA LLC	74,011	62,553	11,458	362,115	17,205	11,398	註
Operate Technology Limited	16,990	20,754	(3,764)	-	0	491	註
Opix Networks Inc.	113,888	-	113,888	175	175	(125)	註
Oriental Dragon Holding Limited	2,649,681	-	2,649,681	-	0	500,582	註
Outstanding Growth Limited	21,312	31,941	(10,628)	-	(0)	1,388	註
Pacific Wealth Consultant Limited	356,555	330,125	26,430	-	0	(724)	註
PCE Industry Inc.	636,958	551,143	85,815	683,957	3,449	8,794	註
Pce Technology Inc.	76,339	65,860	10,479	138,372	8,169	4,077	註
Perfect Choice Limited	113,201	12,069	101,132	601,560	(31,082)	(30,606)	註
Q-Edge Corporation	332,804	219,896	112,909	1,010,904	52,978	41,031	註
Q-Edge Management LLC.	58,240	57,893	348	251,111	192	0	註
Qhub Logistics Corporation	49,435	53,871	(4,436)	118,601	19,551	19,550	註
Rise Soon Investment Limited	343,379	-	343,379	-	(2)	(379,523)	註

Sinwave Venture Capital Limited	11,379	174,226	(162,847)	-	(84)	(155,505)	註
Smart Top International Limited	72	-	72	-	(5)	(4,794)	註
Success Rise Enterprises Limited(Bahamas)	4,669,258	1,601,946	3,067,312	6,447,182	1,360,388	1,383,982	註
Super Lord Trading Limited	2,978	-	2,978	-	(8)	(686)	註
Super Wealth Limited	1,411	-	1,411	-	0	5	註
Thornbury Corporation	141,636	72,458	69,178	296,251	76,380	76,292	註
Tongrand Limited	15,721	56	15,665	-	(265)	(1,427)	註
Transmission Holdings Limited	(79,279)	-	(79,279)	-	-	(176,170)	註
Tripleheads International Limited	20	-	20	-	(4)	32	註
Wexteq Corporation	196,075	50,388	145,688	-	6,347	49,537	註
Wide Ranging Investments Limited	407,294	-	407,294	-	(2)	112,339	註
World Record Trading Limited	243,251	-	243,251	-	0	1	註
Yanhorn Industries Limited(B.V.I.)	867,023	411,687	455,336	-	0	60,917	註
光旭輝科技(深圳)有限公司	1,055	1	1,054	-	(12,327)	(12,354)	註
利億國際投資股份有限公司	540,431	51,635	488,796	-	(1,799)	(1,653)	(0.03)
宏訊電子工業(杭州)有限公司	1,105,786	419,677	686,109	927,357	235,685	239,497	註
宏業精密組件(昆山)有限公司	202,782	70,089	132,693	160,878	56,258	52,288	註
深圳富泰宏精密工業有限公司	2,070,230	1,624,003	446,226	2,124,810	400,361	339,914	註
富士康(昆山)電腦接插件有限公司	3,137,704	2,684,967	452,736	2,837,027	122,978	56,429	註
富士康電子工業發展(昆山)有限公司	863,705	417,076	446,629	492,641	20,941	19,518	註
富士康精密組件(北京)有限公司	3,514,003	1,114,635	2,399,368	6,450,933	734,125	1,078,117	註
富士康精密組件(深圳)有限公司	1,244,008	199,383	1,044,243	423,919	135,098	110,527	註
富士鈞精密工業(深圳)有限公司	392,597	49,270	343,327	(320,292)	(372,235)	(370,823)	註
富弘精密組件(昆山)有限公司	871,223	463,980	407,242	435,628	19,919	28,616	註
富弘精密組件(深圳)有限公司	733,653	280,228	453,425	897,737	77,184	80,697	註
富金精密工業(深圳)有限公司	1,963,919	746,940	1,216,979	318,821	(39,352)	(41,598)	註
富威科技股份有限公司	79,827	10,122	69,705	-	(18,427)	(18,295)	(2.08)
富星精密組件(昆山)有限公司	96,322	16,394	79,927	13,758	(18,419)	(18,409)	註

富晉精密模具(山西)有限公司	110,937	27,233	83,703	63,915	5,673	7,254	註
富泰康精密組件(深圳)有限公司	194,928	8,691	186,237	(33,451)	(99,762)	(99,505)	註
富泰捷科技發展(深圳)有限公司	548,027	156,019	392,008	102,230	17,342	22,464	註
富頂精密組件(深圳)有限公司	501,850	143,095	358,754	812,623	48,665	34,842	註
富瑞精密組件(昆山)有限公司	245,896	9,741	236,155	31,045	8,363	7,428	註
富鈺精密組件(昆山)有限公司	38,204	2,771	35,433	-	(543)	(527)	註
富錦順精密工業(深圳)有限公司	131,351	23,499	107,851	86,615	5,301	5,883	註
富鎂精密工業(太原)有限公司	16,928	2,207	14,721	-	(888)	(912)	註
富鴻網系統科技(深圳)有限公司	32,942	-	32,942	-	(204)	(81)	註
華茂科技股份有限公司	50,942	34,984	15,958	62,116	(55,515)	(56,941)	-2.29
華虹電子股份有限公司	2,985	1,949	1,036	2,831	213	263	4.77
雄資投資股份有限公司	137,269	130	137,139	469	(33,292)	(11,566)	(1.33)
摩力動網科技股份有限公司	178,570	3,986	174,584	22,750	(13,673)	(21,086)	(7.94)
鴻元國際投資股份有限公司	989,952	22,701	967,251	-	(1,808)	(39,644)	(0.40)
鴻佰科技股份有限公司	159,406	53,896	105,510	135,894	(14,994)	(12,482)	(2.29)
鴻准精密模具(昆山)有限公司	479,967	204,809	275,158	414,516	29,016	27,201	註
鴻准精密模具(深圳)有限公司	630,779	85,306	545,474	346,978	33,072	33,715	註
鴻富錦精密工業(深圳)有限公司	7,972,389	4,173,582	3,798,807	15,281,610	6,125,520	2,860,354	註
鴻揚創業投資股份有限公司	3,319,248	35,730	3,283,518	393,770	388,122	375,937	1.88
鴻景國際投資股份有限公司	28,207	13,621	14,586	400	(1,610)	(1,604)	(0.80)
鴻棋國際投資股份有限公司	1,019,614	1,025	1,018,589	38,570	36,823	35,883	0.36
寶鑫國際投資股份有限公司	2,455,169	4,902	2,450,267	-	(1,814)	120,882	0.60

註：係為有限公司，故不適用。

(二)關係企業合併財務報表

鴻海精密工業股份有限公司

關係企業合併財務報表聲明書

本公司民國九十一年度(自民國九十一年一月一日至九十一年十二月三十一日止)依「關係企業合併營業報告書合併財務報表及關係報告書編製準則」應納入編製關係企業合併財務報表之公司與依財務會計準則公報第七號應納入編製母子公司合併財務報表之公司均相同，且關係企業合併財務報表所應揭露相關資訊於前揭母子公司合併財務報表中均已揭露，爰不再另行編製關係企業合併財務報表。

特此聲明

公司名稱：鴻海精密工業股份有限公司

負責人：郭台銘

中華民國九十二年三月三十一日

(三)關係企業報告書：無

二、內部控制制度執行狀況

(一) 內部控制聲明書

鴻海精密工業股份有限公司 內部控制聲明書

日期：九十二年四月二十八日

本公司民國九十一年一月一日至九十一年十二月三十一日之內部控制制度，依據自行檢查的結果，謹聲明如下：

- 一、本公司確知建立、實施和維護內部控制制度係本公司董事會及經理人之責任，本公司業已建立此一制度。其目的係在對營運之效果及效率(含獲利、績效及保障資產安全等) 財務報導之可靠性及相關法令之遵循等目標的達成，提供合理的確保。
- 二、內部控制制度有其先天限制，不論設計如何完善，有效之內部控制制度亦僅能對上述三項目標之達成提供合理的確保；而且，由於環境、情況之改變，內部控制制度之有效性可能隨之改變。惟本公司之內部控制制度設有自我監督之機制，缺失一經辨認，本公司即採取更正之行動。
- 三、本公司係依據財政部證券暨期貨管理委員會訂頒「公開發行公司建立內部控制制度處理準則」(以下簡稱「處理準則」) 規定之內部控制制度有效性之判斷項目，判斷內部控制制度之設計及執行是否有效。該「處理準則」所採用之內部控制制度判斷項目，係為依管理控制之過程，將內部控制制度劃分為五個組成要素：1.控制環境，2.風險評估，3.控制作業，4.資訊及溝通，及5.監督。每個組成要素又包括若干項目。前述項目請參見「處理準則」之規定。
- 四、本公司業已採用上述內部控制制度判斷項目，檢查內部控制制度之設計及執行的有效性。
- 五、本公司基於前項檢查結果，認為本公司上開期間的內部控制制度，包括與營運之效果及效率、財務報導之可靠性及相關法令之遵循有關的內部控制制度等之設計及執行係屬有效，其能合理確保上述目標之達成。
- 六、本聲明書將成為本公司年報及公開說明書之主要內容，並對外公開。上述公開之內容如有虛偽、隱匿等不法情事，將涉及證券交易法第二十條、第三十二條、第一百七十一條及第一百七十四條等之法律責任。
- 七、本聲明書業經本公司民國九十二年四月二十八日董事會通過，出席董事四人中，無人持反對意見，餘均同意本聲明書之內容，併此聲明。

鴻海精密工業股份有限公司

董事長 郭台銘

總經理 郭台銘

(二) 經證期會要求公司需委託會計師專案審查內部控制制度者，應揭露會計師審查報告書：無。

三、最近年度及截至年報刊印日止，董事或監察人對董事會通過重要決議有不同意見且有紀錄或書面聲明者，其主要內容：無。

四、最近年度及截至年報刊印日止，公司治理運作情形及其改善計畫或因應措施

項目	是否已執行	簡述執行情形	未執行之原因	改善計畫或因應措施	備註
一、公司治理架構及原則					
(一) 公司是否建置公司治理制度並涵蓋主要治理原則	否		公司治理之建置本公司目前正在審慎研究與討論。	參酌公司情形再逐步執行,目前由監察人代為行使「審計委員會」職權。	
(二) 公司是否建立完備之內部控制制度並有效執行	是	1. 本公司之內部控制制度係依主管機關規定制定，由董事會決議通過。 2. 定期由各單位評估各項控制作業並記錄結果，另彙總稽核單位所發現之內部控制缺失及異常事項改善情形。 3. 本公司稽核單位由總經理指揮，並依規定按期呈送稽核報告予監察人。	無	無	
二、公司股權結構及股東權益					
(一) 公司是否訂有股東會議事規則	是	本公司於79年股東常會通過股東會議事規則。			
(二) 公司是否設有專責人員處理股東建議或糾紛等問題	是	設置投資人關係室專責處理股東建議或糾紛。			
(三) 公司是否隨時掌握實際控制公司之主要股東及主要股東之最終控制者名單	是	依法規定揭露主要股東及主要股東最終控制者名單。			
(四) 公司是否揭露主要股東有關質押、增加或減少公司股份等重要事項	是	依法規定定期揭露主要股東有關質押、增加或減少公司股份等重要事項。			
(五) 公司與關係企業是否建立適當風險控管機制及防火牆	是	本公司根據如與特定公司及集團企業公司間經營、業務及財務往來作業辦法、子公司監理辦法、背書保證辦法、資金貸與他人辦法及取得或處分資產準則等相內部關辦法建立適當風險控管機制及防火牆。與關係企業間有業務往來者，均視為獨立第三人辦理，杜絕非常規交易情事。			

項目	是否已執行	簡述執行情形	未執行之原因	改善計畫或因應措施	備註
三、董事會結構及獨立性					
(一) 公司是否設置二席以上獨立董事	否	本公司治理制度仍在規劃中。	依本公司規劃公司治理制度之進度執行。	本公司將依相關明確法令,依法辦理	
(二) 公司董事會是否設置審計委員會	否	本公司董事會成員未具有符合設置審計委員會之標準。	目前監察人之職權已涵蓋審計委員會之職權。	本公司將依相關明確法令,依法辦理	
(三) 公司董事長、總經理是否由不同人擔任, 或是否無配偶或一等親之關係	否		本公司考量之總經理人選以具有產業專業背景及經營管理實務經驗為主。在誠信經營原則之下, 尚無董事長、總經理由不同人擔任之必要。	待法令有明確之規定時將依規定辦理。	
(四) 董事對於有利害關係議案之迴避是否確實執行	是	董事對於有利害關係議案之迴避確實執行。			
四、董事會及經理人之職責					
(一) 公司是否訂有董事會議事規則	是	確實執行。			
(二) 公司是否訂定各專門委員會行使職權規章	否		因與公司治理架構攸關, 尚需審慎研究。	若董事會決議設置專門委員會, 本公司另訂各專門委員會行使職權規章。	
(三) 公司董事會是否定期評估簽證會計師之獨立性	是	定期評估簽證會計師之獨立性。			
(四) 公司是否有為董事購買責任保險	否		尚待評估。	本公司將依相關明確法令,依法辦理	
(五) 公司是否訂有董事進修制度	否		本公司之董事均具有產業專業背景及經營管理實務經驗, 因此本公司認為目前尚無此需要。	本公司將依相關明確法令,依法辦理	
五、監察人之組成、職責及獨立性					
(一) 公司是否設置一席以上獨立監察人	否		本公司治理制度仍在規劃中。	依本公司規劃公司治理制度之進度執行。	
(二) 監察人與公司之員工、股東及利害關係人是否建立溝通管道	是	監察人認為必要時得與員工, 股東或利害關係人直接聯絡對談。			

項目	是否已執行	簡述執行情形	未執行之原因	改善計畫或因應措施	備註
(三) 公司是否成立監察人會或訂定議事規則	否		因與公司治理架構攸關，尚需審慎研究。	依規劃公司治理制度之進度，配合「上市上櫃公司治理實務守則」增訂。	
(四) 公司是否有為監察人購買責任保險	否		尚待評估。	本公司將依相關明確法令，依法辦理	
(五) 公司是否訂有監察人進修制度	否		本公司之董事均具有產業專業背景及經營管理實務經驗，因此本公司認為目前尚無此需要。	本公司將依相關明確法令，依法辦理	
六、利害關係人之權利及關係					
(一) 公司是否建立與利害關係人之溝通管道	是	本公司與利害關係人包含往來銀行及其他債權人、員工、消費者、供應商、社區或與公司之利益相關者，均保持溝通管道。	無	無	
(二) 公司是否重視公司之社會責任	是	本公司除追求利潤之成長外，更不忘以回饋之心贊助公益活動。	無	無	
七、資訊公開					
(一) 公司是否指定專人負責公司資訊蒐集及揭露工作，	是	本公司指定專人負責交易所公開資訊觀測站揭露之工作，及公司網站資訊揭露。			
(二) 公司是否建立發言人制度	是	本公司確實確立發言人及代理發言人制度。			
(三) 公司是否架設網站，揭露財務業務及公司治理資訊	是	本公司確實於網站上揭露財務業務相關資訊，待公司治理制度建置完成，將再於網站上揭露所有相關資訊。			
八、其他應揭露事項：無					

五、最近年度及截至年報刊印日止，私募有價證券辦理情形無。

六、最近年度及截至年報刊印日止，子公司持有或處分本公司股票情形：

子公司名稱	實收資本額	資金來源	本公司持股比例	取得或處分日期	取得股數及金額	處分股數及金額	投資損益	截至年報刊印日止持有股數及金額	設定質權情形	本公司為子公司背書保證金額	本公司與子公司間金額	本公司與子公司間金額
鴻景國際投資(股)公司	20,000 仟元	自有資金	99.5%	91.8	39,901 股	-	-	305,912 股	-	-	-	-

七、最近年度及截至年報刊印日止，股東會及董事會之重要決議

(一) 九十一年股東常會決議事項執行情形報告

案由一：本公司九十年度營業報告書及財務報表業已編竣，敬請 承認。

決議：經主席徵詢全體出席股東無異議照案通過。

執行情形：執行完畢。

案由二：本公司八十九年度以前「處分資產之溢價收入」之稅後淨額，
自資本公積轉列保留盈餘案。

決議：經主席徵詢全體出席股東無異議照案通過。

執行情形：執行完畢。

案由三：擬具本公司九十年度盈餘分派案，敬請 承認。

決議：經主席徵詢全體出席股東無異議照案通過。

執行情形：執行完畢。

案由四：本公司八十九年度盈餘轉增資享受免徵營利事業所得稅，提請 審議。

決議：經主席徵詢全體出席股東無異議照案通過。

執行情形：計畫尚在執行中。

案由五：本公司盈餘轉增資發行新股案，提請 審議。

決議：經主席徵詢全體出席股東無異議照案通過。

執行情形：執行完畢。

案由六：擬辦理現金增資發行海外存託憑證案，提請 審議。

決議：經主席徵詢全體出席股東無異議照案通過。

執行情形：因受市場景氣波動之影響，本公司截至目前為止未向證期會申請辦理。

案由七：公司章程修訂案，提請 審議。

決議：經主席徵詢全體出席股東無異議照案通過。

執行情形：執行完畢。

案由八：「股東會議事規則」修訂案，提請 審議。

決議：經主席徵詢全體出席股東無異議照案通過。

執行情形：執行完畢。

案由九：「董事及監察人選舉辦法」修訂案，提請 審議。

決議：經主席徵詢全體出席股東無異議照案通過。

執行情形：執行完畢。

(二) 九十一年度及截至九十二年四月三十日止董事會之重要決議

時 間：中華民國九十一年四月十五日上午十一點。

案 由 五：擬間接投資大陸地區案，敬請 審議。

說 明：(一)由本公司轉投資之子公司 Foxconn(Far East) LTD.透過第三地區以自有資金間接增加對大陸地區投資事業富鴻網系統科技(深圳)有限公司，投資金額美金 3,000,000 元。

(二)由本公司轉投資之子公司 Foxconn(Far East) LTD.透過第三地區以自有資金間接對大陸地區投資事業富泰宏精密工業有限公司，投資金額美金 1,250,000 元。

決 議：經全體出席董事同意照案通過。

時 間：中華民國九十一年八月二十九日上午十點。

討論案二：擬間接投資大陸地區案，敬請 審議。

說 明：透過本公司轉投資之香港地區子公司Foxconn (Far East) Limited以其自有資金間接轉投資大陸地區投資事業富鎂精密工業(太原)有限公司，投資金額為美金3,000,000元。

決 議：經全體出席董事同意照案通過。

時 間：中華民國九十一年十月二十九日上午十點。

討論案一：擬變更本公司稽核主管案，敬請 審議。

說 明：為業務之需要，本公司稽核主管擬變更由許明泉副理擔任。

決 議：經全體出席董事同意照案通過。

討論案二：擬間接投資大陸地區案，敬請 審議。

說 明：透過本公司轉投資之香港地區子公司Foxconn (Far East) Limited 以其自有資金間接轉投資大陸地區投資事業富星精密組件(昆山)有限公司，投資金額為美金3,000,000元。

決 議：經全體出席董事同意照案通過。

討論案四：擬本公司之子公司Foxconn (Far East) Limited擬處份子公司 Best Time Investments Limited股權案，敬請 審議。

說 明：本公司所屬香港地區子公司Foxconn (Far East) Limited擬處份其轉投資巴哈馬地區子公司Best Time Investments Limited全部股權給英屬維京群島商Forever Bright Trading Limited.

(一) 轉讓股權：3,600,000股。

(二) 每股金額：美金一元。

(三) 交易金額：美金3,600,000元。

決 議：經全體出席董事同意照案通過。

時 間：中華民國九十二年二月十二日上午九點正。

案 由 四：擬間接投資大陸地區案，敬請 審議。

說 明：透過本公司轉投資之香港地區子公司Foxconn (Far East) Ltd. 以其自有資金間接增加大陸地區投資事業富泰宏精密工業有限公司，投資金額為美金1,750,000元。

決議：經全體出席董事同意照案通過。

時間：民國九十二年三月二十四日（星期一）上午十時正

案由一：擬間接投資大陸地區案，敬請 審議。

說明：（一）深圳富泰宏精密工業有限公司增資美金3,420,000元投資案：

透過本公司轉投資英屬蓋曼群島子公司Foxconn (Far East) Ltd. 以其自有資金美金1,328,796.90元及深圳富泰宏精密工業有限公司2002年度盈餘轉增資金額美金2,091,203.10元，合計增加對大陸地區投資事業深圳富泰宏精密工業有限公司之投資金額美金3,420,000元。

（二）鴻准精密模具（昆山）有限公司增資美金3,600,000元投資案：

透過本公司轉投資之英屬蓋曼群島子公司Foxconn (Far East) Ltd. 以其自有資金美金3,600,000元，間接增加對大陸地區轉投資事業鴻准精密模具（昆山）有限公司之投資金額美金3,600,000元。

（三）宏訊電子工業（杭州）有限公司增資美金5,184,000元投資案：

透過本公司轉投資英屬蓋曼群島子公司Foxconn (Far East) Ltd. 以其自有資金間接增加對大陸地區轉投資事業宏訊電子工業（杭州）有限公司之投資金額美金5,184,000元。

決議：經全體出席董事同意照案通過。

案由六：擬訂定九十二年度股東常會日期，提請 審議。

說明：一、開會日期：中華民國九十二年六月九日（星期一）上午九時正。

二、開會地點：土城市土城工業區自由街2號。

決議：經全體出席董事同意照案通過。

時間：民國九十二年四月二十八日（星期一）下午四時正

案由二：擬具本公司九十一年度盈餘分派案，敬請 審議。

說明：一、本公司九十一年度盈餘分派如下：

（一）股票股利

1. 每股擬分配2.0元股票股利。

2. 本案俟股東常會通過並呈報主管機關核准後，授權董事會另訂定配股基準日。

（二）現金股利

1. 每股擬分配新台幣 1.5 元現金股利。

2. 本案俟股東常會通過後，授權董事會訂定除息基準日。

二、請參閱盈餘分配表。

決議：經全體出席董事同意照案通過。並提報股東常會。

案由三：增資發行新股案，提請 審議。

說明：為擴充生產產能，擬擴增生產設備，擬以盈餘轉增資發行新股454,277,400股之方式辦理：

一、盈餘轉增資：

自九十一度盈餘中提撥股東紅利新台幣4,129,794,000元，員工紅利新台幣412,980,000元，合計新台幣4,542,774,000元。

二、新股發行條件：

(一)本次增資按配股基準日股東名簿記載之股東及其持有股數計算，盈餘轉增資中，除員工紅利外，每仟股無償配發200股。上述不滿壹股之畸零股，由本公司職工福利委員會認購，以現金發放至元為止。

(二)本次增資發行之新股其權利與義務與原有股份相同。

(三)有關員工紅利分配依員工分紅辦法分配。

決議：經全體出席董事同意照案通過。並提報股東常會。

八、最近年度及截至年報刊印日止，公司依法被處分、公司對其內部相關人員之處罰、主要缺失及改善情形：無。

九、其他必要補充說明事項：無

捌、對股東權益或證券價格有重大影響之事項：無

鴻海精密工業股份有限公司

董事長 郭台銘